



Автономная некоммерческая организация дошкольного образования  
«Планета детства «Лада»

**ПРИНЯТА**

на заседании педагогического совета  
детского сада №134 «Веснушки»  
АНО ДО «Планета детства «Лада»  
Протокол № 1 от 04.08 2023

**УТВЕРЖДАЮ**

Заведующий ДС №134 *И.А. Недорезова* И.А. Недорезова  
Распоряжение № \_\_\_ от \_\_\_ 2023

**Рабочая программа  
музыкального руководителя  
группы № 01, 81, 83 общеразвивающей направленности  
на 2023-2024 учебный год  
разработана на основе ОП ДО детского сада №134 «Веснушки»  
АНО ДО «Планета детства «Лада»**

Составитель программы:  
Маняйкина Л.Р.

Тольятти, 2023 г.

**СОДЕРЖАНИЕ:**

1. ЦЕЛЕВОЙ РАЗДЕЛ	3
1.1. Пояснительная записка	3
1.1.1. Цели, задачи реализации Программы	4
1.1.2. Принципы и подходы к формированию Программы	5
1.1.3. Характеристики особенностей развития детей раннего и дошкольного возраста, значимые для разработки и реализации Программы характеристики организации	5
1.2. Планируемые результаты освоения Программы	6
1.3. Педагогическая диагностика достижения планируемых результатов	7
1.4. Часть, формируемая участниками образовательных отношений	9
2. СОДЕРЖАТЕЛЬНЫЙ РАЗДЕЛ	12
2.1. Описание образовательной деятельности: задачи и содержание образования по образовательным областям	12
2.2. Описание вариативных форм, способов, методов и средств реализации Программы	15
2.3. Особенности образовательной деятельности разных видов и культурных практик	17
2.4. Способы и направления поддержки детской инициативы.	22
2.5. Особенности взаимодействия педагогического коллектива с семьями обучающихся.	25
2.6. Рабочая программа воспитания	30
2.7. Содержание части, формируемой участниками образовательных отношений	45
3. ОРГАНИЗАЦИОННЫЙ РАЗДЕЛ	51
3.1. Психолого – педагогические условия реализации Программы	51
3.2. Особенности организации развивающей предметно-пространственной среды	52
3.3. Материально- техническое обеспечение Программы, обеспеченность методическими материалами и средствами обучения и воспитания	55
3.4. Примерный перечень литературных, музыкальных, художественных, анимационных произведений для реализации Программы	63
3.5. Кадровые условия реализации Программы	64
3.6. Планирование образовательной деятельности: режим дня, учебный план, календарный учебный график	64
3.7. Особенности традиционных событий, праздников, мероприятий	73
3.8. Часть, формируемая участниками образовательных отношений	75

## 1. ЦЕЛЕВОЙ РАЗДЕЛ

### 1.1. Пояснительная записка

Образовательная программа дошкольного образования музыкального руководителя детского сада №134 «Веснушки» АНО ДО «Планета детства «Лада» (далее – Программа) разработана в соответствии с федеральным государственным образовательным стандартом дошкольного образования (утвержден приказом Минобрнауки России от 17 октября 2013 г. № 1155, зарегистрировано в Минюсте России 14 ноября 2013 г., регистрационный № 30384; в редакции приказа Минпросвещения России от 8 ноября 2022 г. № 955, зарегистрировано в Минюсте России 6 февраля 2023 г., регистрационный № 72264) (далее – ФГОС ДО) и федеральной образовательной программой дошкольного образования (утверждена приказом Минпросвещения России от 25 ноября 2022 г. № 1028, зарегистрировано в Минюсте России 28 декабря 2022 г., регистрационный № 71847) (далее – ФОП ДО).

Нормативно-правовой основой для разработки Программы являются следующие нормативно-правовые документы:

- Указ Президента Российской Федерации от 7 мая 2018 г. № 204 «О национальных целях и стратегических задачах развития Российской Федерации на период до 2024 года»;
- Указ Президента Российской Федерации от 21 июля 2020 г. № 474 «О национальных целях развития Российской Федерации на период до 2030 года»;
- Указ Президента Российской Федерации от 9 ноября 2022 г. № 809 «Об утверждении основ государственной политики по сохранению и укреплению традиционных российских духовно-нравственных ценностей»
- Федеральный закон от 29 декабря 2012 г. № 273-ФЗ «Об образовании в Российской Федерации»;
- Федеральный закон от 31 июля 2020 г. № 304-ФЗ «О внесении изменений в Федеральный закон «Об образовании в Российской Федерации» по вопросам воспитания обучающихся»
- Федеральный закон от 24 сентября 2022 г. № 371-ФЗ «О внесении изменений в Федеральный закон «Об образовании в Российской Федерации» и статью 1 Федерального закона «Об обязательных требованиях в Российской Федерации»
- распоряжение Правительства Российской Федерации от 29 мая 2015 г. № 999-р «Об утверждении Стратегии развития воспитания в Российской Федерации на период до 2025 года»;
- федеральный государственный образовательный стандарт дошкольного образования (утвержден приказом Минобрнауки России от 17 октября 2013 г. № 1155, зарегистрировано в Минюсте России 14 ноября 2013 г., регистрационный № 30384; в редакции приказа Минпросвещения России от 8 ноября 2022 г. № 955, зарегистрировано в Минюсте России 6 февраля 2023 г., регистрационный № 72264);
- федеральная образовательная программа дошкольного образования (утверждена приказом Минпросвещения России от 25 ноября 2022 г. № 1028, зарегистрировано в Минюсте России 28 декабря 2022 г., регистрационный № 71847);
- Порядок организации и осуществления образовательной деятельности по основным общеобразовательным программам – образовательным программам дошкольного образования (утверждена приказом Минпросвещения России от 31 июля 2020 года № 373, зарегистрировано в Минюсте России 31 августа 2020 г., регистрационный № 59599);
- Санитарные правила СП 2.4.3648-20 «Санитарно-эпидемиологические требования к организациям воспитания и обучения, отдыха и оздоровления детей и молодежи (утверждены постановлением Главного государственного санитарного врача Российской Федерации от 28 сентября 2020 г. № 28, зарегистрировано в Минюсте России 18 декабря 2020 г., регистрационный № 61573);
- [Закон Самарской области от 22.12.2014 № 133-ГД «Об образовании в Самарской области»;](#)
- [Распоряжение](#) от 30.12.2022 № 1386-р "Об утверждении Состава рабочей группы и

Плана мероприятий по обеспечению перехода на обучение в образовательных организациях Самарской области по обновленному федеральному государственному образовательному стандарту среднего общего образования и введению федеральных основных общеобразовательных программ";

- [Распоряжение от 16.03.2023 № 74/1-р](#) "Об утверждении Составы рабочей группы и

Плана мероприятий по обеспечению перехода на обучение в образовательных организациях городского округа Тольятти по обновленному федеральному государственному образовательному стандарту среднего общего образования и введению федеральных основных общеобразовательных программ;

- Устав АНО ДО «Планета детства «Лада»;
- Программа развития детского сада № 134 «Веснушки» на 2024-2026 уч. год.;
- Положение о детском саду № 134 «Веснушки»;

Программа отвечает образовательному запросу социума, обеспечивает развитие личности детей дошкольного возраста в различных видах общения и деятельности с учетом их возрастных, индивидуальных, психологических и физиологических особенностей, в том числе достижение детьми дошкольного возраста уровня развития, необходимого и достаточного для успешного освоения ими образовательных программ начального общего образования, на основе индивидуального подхода к детям дошкольного возраста и специфичных для детей дошкольного возраста видов деятельности.

Программа состоит из обязательной части и части, формируемой участниками образовательных отношений. Обе части являются взаимодополняющими и необходимыми с точки зрения реализации требований ФГОС ДО.

Обязательная часть Программы соответствует ФОП ДО и обеспечивает:

- воспитание и развитие ребенка дошкольного возраста как гражданина Российской Федерации, формирование основ его гражданской и культурной идентичности на доступном его возрасту содержании доступными средствами;

- создание единого ядра содержания дошкольного образования (далее – ДО), ориентированного на приобщение детей к духовно-нравственным и социокультурным ценностям российского народа, воспитание подрастающего поколения как знающего и уважающего историю и культуру своей семьи, большой и малой Родины;

- создание единого федерального образовательного пространства воспитания и обучения детей от рождения до поступления в начальную школу, обеспечивающего ребенку и его родителям (законным представителям), равные, качественные условия ДО, вне зависимости от места и региона проживания.

В части, формируемой участниками образовательных отношений, представлены выбранные участниками образовательных отношений программы, направленные на развитие детей в образовательных областях, видах деятельности и культурных практиках (парциальные образовательные программы), отобранные с учетом приоритетных направлений, климатических особенностей, а также для обеспечения коррекции нарушений развития и ориентированные на потребность детей и их родителей:

Объем обязательной части Программы составляет не менее 60% от ее общего объема; части, формируемой участниками образовательных отношений, не более 40%.

Программа представляет собой учебно-методическую документацию, в составе которой:

- рабочая программа воспитания,
- режим и распорядок дня для всех возрастных групп ДОО,
- календарный план воспитательной работы.

В соответствии с требованиями ФГОС ДО в Программе содержится целевой, содержательный и организационный разделы.

В целевом разделе Программы представлены цели, задачи, принципы и подходы к ее формированию; планируемые результаты освоения Программы в младенческом, раннем, дошкольном возрастах, а также на этапе завершения освоения Программы; характеристики особенностей развития детей младенческого, раннего и дошкольного возрастов, подходы к

педагогической диагностике планируемых результатов.

Содержательный раздел Программы включает описание:

- задач и содержания образовательной деятельности по каждой из образовательных областей для всех возрастных групп обучающихся (социально-коммуникативное, познавательное, речевое, художественно-эстетическое, физическое развитие) в соответствии с федеральной программой и с учетом используемых методических пособий, обеспечивающих реализацию данного содержания.

- вариативных форм, способов, методов и средств реализации Федеральной программы с учетом возрастных и индивидуальных особенностей воспитанников, специфики их образовательных потребностей и интересов;

- особенностей образовательной деятельности разных видов и культурных практик;

- способов поддержки детской инициативы;

- особенностей взаимодействия педагогического коллектива с семьями обучающихся;

- образовательной деятельности по профессиональной коррекции нарушений развития детей.

Содержательный раздел включает рабочую программу воспитания, которая раскрывает задачи и направления воспитательной работы, предусматривает приобщение детей к российским традиционным духовным ценностям, включая культурные ценности своей этнической группы, правилам и нормам поведения в российском обществе.

Организационный раздел Программы включает описание:

- психолого-педагогических и кадровых условий реализации Программы;

- организации развивающей предметно-пространственной среды (далее – РППС);

- материально-техническое обеспечение Программы;

- обеспеченность методическими материалами и средствами обучения и воспитания.

В разделе представлены режим и распорядок дня во всех возрастных группах, календарный план воспитательной работы.

### **1.1.1. Цели и задачи Программы**

Учитывая содержание пункта 1 статьи 64 Федерального закона «Об образовании в Российской Федерации» и пункта 1 раздела 1 ФОП ДО, целями Программы являются разностороннее развитие детей дошкольного возраста с учетом их возрастных и индивидуальных особенностей, в том числе достижение детьми дошкольного возраста уровня развития, необходимого и достаточного для успешного освоения ими образовательных программ начального общего образования, на основе индивидуального подхода к детям дошкольного возраста и специфичных для детей дошкольного возраста видов деятельности на основе духовно-нравственных ценностей российского народа, исторических и национально-культурных традиций.

К традиционным российским духовно-нравственным ценностям относятся, прежде всего, жизнь, достоинство, права и свободы человека, патриотизм, гражданственность, служение Отечеству и ответственность за его судьбу, высокие нравственные идеалы, крепкая семья, созидательный труд, приоритет духовного над материальным, гуманизм, милосердие, справедливость, коллективизм, взаимопомощь и взаимоуважение, историческая память и преемственность поколений, единство народов России<sup>1</sup>.

Программа, в соответствии с Федеральным законом «Об образовании в Российской Федерации», направлена на формирование общей культуры, развитие физических, интеллектуальных, нравственных, эстетических и личностных качеств, формирование предпосылок учебной деятельности, сохранение и укрепление здоровья детей дошкольного возраста.

---

<sup>1</sup> Пункт 5 Основ государственной политики по сохранению и укреплению традиционных российских духовно-нравственных ценностей, утверждённых Указом Президента Российской Федерации от 9 ноября 2022 г. № 809 (Собрание законодательства Российской Федерации, 2022, № 46, ст. 7977).

Цели Программы детского сада №134 «Веснушки» соответствуют [п.14.1 ФОП ДО](#), задачи



[п.14.2 ФОП ДО, \(стр. 7-9\)](#)

базируется на принципах и подходах п.1.2 ФГОС ДО.

### **1.1.2. Принципы и подходы к формированию Программы**

Федеральная программа построена на следующих принципах, установленных ФГОС ДО:

- 1) полноценное проживание ребенком всех этапов детства (младенческого, раннего и дошкольного возраста), обогащение (амплификация) детского развития;
- 2) построение образовательной деятельности на основе индивидуальных особенностей каждого ребенка, при котором сам ребенок становится активным в выборе содержания своего образования, становится субъектом образования;
- 3) содействие и сотрудничество детей и родителей (законных представителей), совершеннолетних членов семьи, принимающих участие в воспитании детей младенческого, раннего и дошкольного возрастов, а также педагогических работников<sup>2</sup> (далее вместе – взрослые);
- 4) признание ребёнка полноценным участником (субъектом) образовательных отношений;
- 5) поддержка инициативы детей в различных видах деятельности;
- 6) сотрудничество детского сада с семьей;
- 7) приобщение детей к социокультурным нормам, традициям семьи, общества и государства;
- 8) формирование познавательных интересов и познавательных действий ребенка в различных видах деятельности;
- 9) возрастная адекватность дошкольного образования (соответствие условий, требований, методов возрасту и особенностям развития);
- 10) учет этнокультурной ситуации развития детей.

Основные подходы к формированию Программы.

Программа:

- сформирована на основе требований ФГОС ДО и ФОП ДО, предъявляемых к структуре образовательной программы дошкольного образования;
- определяет содержание и организацию образовательной деятельности на уровне дошкольного образования;
- обеспечивает развитие личности детей дошкольного возраста в различных видах общения и деятельности с учетом их возрастных, индивидуальных, психологических и физиологических особенностей;
- сформирована как программа психолого-педагогической поддержки позитивной социализации и индивидуализации, развития личности детей дошкольного возраста и определяет комплекс основных характеристик дошкольного образования (базовые объем, содержание и планируемые результаты освоения Программы).

### **1.1.3. Характеристики особенностей развития детей раннего и дошкольного возраста, значимые для разработки и реализации Программы характеристики организации**

#### ***Значимые для разработки и реализации Программы характеристики***

В 2023 – 2024 учебном году обучаются дети двух возрастных групп (с 4 до 5 лет и 5-6 лет). Дети 01- (младшая группа), 81, 83 - (старшие) группы .

<sup>2</sup> Пункт 21 статьи 2 Федерального закона от 29 декабря 2012 г. № 273-ФЗ «Об образовании в Российской Федерации» (Собрание законодательств Российской Федерации, 2012, № 53, ст. 7598).

**Основные участники реализации Программы:** педагоги, обучающиеся, родители (законные представители).

**Социальными заказчиками реализации Программы** как комплекса образовательных услуг выступают, в первую очередь, родители (законные представители) обучающихся, как гаранты реализации прав ребенка на уход, присмотр и оздоровление, воспитание и обучение.

Особенности разработки Программы:

- условия, созданные в детском саду для реализации целей и задач Программы;
- социальный заказ родителей (законных представителей);
- детский контингент;
- кадровый состав педагогических работников;
- культурно-образовательные особенности детского сада №134 «Веснушки» АНО

ДО «Планета детства «Лада»

- климатические особенности;
- взаимодействие с социумом.

### **Характеристика обучающихся.**

С целью проектирования образовательного процесса, обеспечивающего подбор наиболее эффективных к имеющимся условиям средств, форм, методов, приемов реализации ООП детского сада и эффективную качественную коррекцию физического, психического и речевого развития детей, в детском саду №134 «Веснушки» осуществляется ежегодное изучение состояния здоровья воспитанников.

## **Характеристики особенностей развития детей дошкольного возраста**

### **Характеристики особенностей развития детей дошкольного возраста**



## **1.2. Планируемые результаты реализации Программы**

В соответствии с ФГОС ДО специфика дошкольного детства и системные особенности ДО делают неправомерными требования от ребенка дошкольного возраста конкретных образовательных достижений. Поэтому результаты освоения Программы представлены в виде целевых ориентиров ДО и представляют собой *возрастные характеристики возможных достижений ребенка к завершению ДО*.

Реализация образовательных целей и задач Программы направлена на достижение целевых ориентиров ДО, которые описаны как основные характеристики развития ребенка.

Основные характеристики развития ребенка представлены в виде перечисления возможных достижений воспитанников на разных возрастных этапах дошкольного детства.

В соответствии с периодизацией психического развития ребенка согласно культурно-исторической психологии, дошкольное детство подразделяется на три возраста: младенческий (первое и второе полугодия жизни), ранний (от 1 года до 3 лет) и дошкольный возраст (от 3 до 7 лет).

Обозначенные в Программе возрастные ориентиры «к одному году», «к трем, четырем, пяти, шести годам» имеют условный характер, что предполагает широкий возрастной диапазон для достижения ребенком планируемых результатов. Это связано с неустойчивостью, гетерохронностью и индивидуальным темпом психического развития детей в дошкольном детстве, особенно при прохождении критических периодов. По этой причине ребенок может продемонстрировать обозначенные в планируемых результатах возрастные характеристики развития раньше или позже заданных возрастных ориентиров.

Степень выраженности возрастных характеристик возможных достижений может

различаться у детей одного возраста по причине высокой индивидуализации их психического развития и разных стартовых условий освоения образовательной программы. Обозначенные различия не должны быть констатированы как трудности ребенка в освоении основной образовательной программы Организации и не подразумевают его включения в соответствующую целевую группу.

### **Планируемые результаты реализации Программы:**

[к 4 годам](#) (стр. 11)

[к 6 годам](#) (стр. 15)



### **1.3. Педагогическая диагностика достижения планируемых результатов**

Педагогическая диагностика достижений планируемых результатов направлена на изучение деятельностных умений ребёнка, его интересов, предпочтений, склонностей, личностных особенностей, способов взаимодействия со взрослыми и сверстниками. Она позволяет выявлять особенности и динамику развития ребёнка, составлять на основе полученных данных индивидуальные образовательные маршруты освоения образовательной программы, своевременно вносить изменения в планирование, содержание и организацию образовательной деятельности.

Педагогическая диагностика является основой для целенаправленной деятельности педагога, начальным и завершающим этапом проектирования образовательного процесса в дошкольной группе. Ее функция заключается в обеспечении эффективной обратной связи, позволяющей осуществлять управление образовательным процессом.

Цели педагогической диагностики, а также особенности её проведения определяются требованиями ФГОС ДО. При реализации Программы может проводиться оценка индивидуального развития детей<sup>3</sup>, которая осуществляется педагогом в рамках педагогической диагностики. Вопрос о её проведении для получения информации о динамике возрастного развития ребёнка и успешности освоения им Программы, формах организации и методах решается непосредственно детским садом.

Специфика педагогической диагностики достижения планируемых образовательных результатов обусловлена следующими требованиями ФГОС ДО:

планируемые результаты освоения Программы заданы как целевые ориентиры дошкольного образования и представляют собой социально-нормативные возрастные характеристики возможных достижений ребенка на разных этапах дошкольного детства;

целевые ориентиры не подлежат непосредственной оценке, в том числе и в виде педагогической диагностики (мониторинга), и не являются основанием для их формального сравнения с реальными достижениями детей и основой объективной оценки соответствия установленным требованиям образовательной деятельности и подготовки детей<sup>4</sup>;

освоение Программы не сопровождается проведением промежуточных аттестаций и итоговой аттестации обучающихся<sup>5</sup>.

Педагогическая диагностика направлена на оценку индивидуального развития детей дошкольного возраста, на основе которой определяется эффективность педагогических действий и осуществляется их дальнейшее планирование. Результаты педагогической диагностики (мониторинга) используются исключительно для решения следующих образовательных задач:

- 1) индивидуализации образования (в том числе поддержки ребенка, построения его образовательной траектории или профессиональной коррекции особенностей его развития);
- 2) оптимизации работы с группой детей.

<sup>3</sup> Пункт 3.2.3 ФГОС ДО.

<sup>4</sup> Пункт 4.3 ФГОС ДО.

<sup>5</sup> Пункт 4.3 ФГОС ДО.



Основная задача диагностики – получение информации об индивидуальных особенностях развития ребенка. На основании этой информации разрабатываются рекомендации для воспитателей и родителей (законных представителей) по организации образовательной деятельности, планированию индивидуальной образовательной деятельности. Педагогическая диагностика проводится в начале и в конце учебного года. Сравнение результатов стартовой и финальной диагностики позволяет выявить индивидуальную динамику развития ребенка.

Педагогическая диагностика индивидуального развития детей проводится в произвольной форме на основе малоформализованных диагностических методов: наблюдения, свободных бесед с детьми, анализа продуктов детской деятельности (рисунков, работ по лепке, аппликации, построек, поделок и др.), специальных диагностических ситуаций. При необходимости используются специальные методики диагностики физического, коммуникативного, познавательного, речевого, художественно-эстетического развития.

Ведущим методом педагогической диагностики является наблюдение. Осуществляя педагогическую диагностику, педагог наблюдает за поведением ребенка в естественных условиях, в разных видах деятельности, специфичных для детей раннего и дошкольного возраста. Ориентирами для наблюдения являются возрастные характеристики развития ребенка. Они выступают как обобщенные показатели возможных достижений детей на разных этапах дошкольного детства в соответствующих образовательных областях. Педагог может установить соответствие общих планируемых результатов с результатами достижений ребенка в каждой образовательной области.

В процессе наблюдения педагог обращает внимание на частоту проявления каждого показателя, самостоятельность и инициативность ребенка в деятельности. Частота проявления указывает на периодичность и степень устойчивости показателя. Самостоятельность выполнения действия позволяет определить зону актуального и ближайшего развития ребенка. Инициативность свидетельствует о проявлении субъектности ребенка в деятельности и взаимодействии.

Результаты наблюдения фиксируются, способ и форму их регистрации педагог выбирает самостоятельно. Оптимальной формой фиксации результатов наблюдения является карта развития ребенка. Педагог может составить ее самостоятельно, отразив показатели возрастного развития ребенка, критерии их оценки. Фиксация данных наблюдения позволят педагогу отследить, выявить и проанализировать динамику в развитии ребенка на определенном возрастном этапе, а также скорректировать образовательную деятельность с учетом индивидуальных особенностей развития ребенка и его потребностей.

Результаты наблюдения могут быть дополнены беседами с детьми в свободной форме, которые позволяют выявить причины поступков, наличие интереса к определенному виду деятельности, уточнить знания о предметах и явлениях окружающей действительности и др.

Анализ продуктов детской деятельности может осуществляться на основе изучения материалов портфолио ребенка (рисунков, работ по аппликации, фотографий работ по лепке, построек, поделок и др.). Полученные в процессе анализа качественные характеристики существенно дополняют результаты наблюдения за продуктивной деятельностью детей (изобразительной, конструктивной, музыкальной и др.).

Педагогическая диагностика завершается анализом полученных данных, на основе которых педагог выстраивает взаимодействие с детьми, организует предметно-развивающую среду, мотивирующую активную творческую деятельность воспитанников, составляет индивидуальные образовательные маршруты освоения образовательной Программы, осознанно и целенаправленно проектирует образовательный процесс.

При необходимости используется психологическая диагностика развития детей (выявление и изучение индивидуально-психологических особенностей детей, причин возникновения трудностей в освоении образовательной программы), которую проводят квалифицированные специалисты (педагоги-психологи, психологи). Участие ребенка в психологической диагностике допускается только с согласия его родителей (законных представителей). Результаты психологической диагностики могут использоваться для решения задач психологического сопровождения и оказания адресной психологической помощи.

Педагогическая диагностика проводится в периодичностью:

- в группах дошкольного возраста (2 раза в год: сентябрь – входящая диагностика, май – итоговая диагностика),

Для проведения индивидуальной педагогической диагностики на разных этапах освоения программы используются следующие диагностические пособия:

Диагностика по Радыновой О.П. Развитие индивидуальных музыкальных и творческих способностей дошкольников

Диагностика музыкальных способностей детей Анисимов В.П., 2004 г.

Диагностика музыкального развития И.В. Груздовой

#### **1.4. Часть, формируемая участниками образовательных отношений** **Образовательная деятельность с учетом специфики национальных, этнокультурных, демографических, климатических и иных условий края**

##### **Национально-культурные особенности**

- многонациональный состав населения города и области (соседство на достаточно ограниченной территории людей более 200 национальностей, вероисповедания, разных укладов жизни, разных культур, с преобладанием русскоязычного (83,6%),
- активная деятельность национально-культурных объединений (автономий, обществ, центров, товариществ, общин, отделений) – более 800.

##### **Климатические и экологические особенности**

- климат Самарской области характеризуется как умеренно континентальный.
- Самарская область относится к малолесным регионам, лесистость составляет 12,7 %;
- поверхностные водные ресурсы представлены бассейном реки Волги и ее притоками;
- на территории Самарской области сформирована уникальная сеть различных охраняемых природных территорий (Жигулевский государственный природный заповедник, национальный парк «Самарская Лука», национальный парк «Бузулуцкий бор»);
- на территории Самарской области встречается и обитает более 58 видов птиц и 34 вида млекопитающих, около 70 видов рыб;
- на территории Самарской области обитает более 35 видов позвоночных и 17 беспозвоночных животных, 35 видов растений, занесенных в Красную книгу,
- промышленный сектор оказывает значительное влияние на ухудшение состояния атмосферного воздуха и водных ресурсов.
- рост объемов производства в основных отраслях экономики Самарской области усиливает антропогенную нагрузку на окружающую среду и увеличивает техногенное воздействие на здоровье населения. Следствием сложившейся неблагоприятной экологической обстановки в регионе является наличие территорий с чрезвычайной экологической ситуацией и превышение уровня общей заболеваемости населения области над среднероссийским показателем.

##### **Особенности промышленного комплекса**

- Тольятти – крупнейший производитель автомобилей (АО «АВТОВАЗ», ЗАО «ДжиЭм-АВТОВАЗ»);
- крупный производитель электроэнергии (ОАО «Жигулевская ГЭС»)

##### **Особенности культурного и оздоровительного комплекса Тольятти**

- функционируют 15 музеев; 5 театров (в том числе детских); Тольяттинская филармония, 7 концертных площадок, 21 крупных спортивных сооружений и комплексов.

Особое внимание в данном разделе вариативной части Программы уделяется возможности реализации принципа приобщения детей к социокультурным нормам, традициям семьи, ближайшего окружения, городского общества и т.д. Ближайшее окружение, та общественная среда, в которой живут дети, является основой для расширения детского

кругозора и для приобщения детей к социокультурным нормам, традициям семьи, общества, государства.

**Цель:** формирование основы активной гражданской позиции у дошкольника через воспитание любви к родному краю.

**Задачи:**

1. Формировать у дошкольников базовые представления о культурно - историческом наследии Самарской области.
2. Формировать толерантное отношение к народам Поволжья посредством знакомства с их культурой, традициями и обычаями.
3. Развивать умение проявлять гражданскую позицию через посильные дошкольнику виды деятельности: акции, проектную деятельность, познавательно-исследовательскую деятельность.
4. Воспитывать интерес, любовь и бережное отношение к живой и неживой природе региона.
5. Воспитывать уважение и чувство гордости за жителей Самарской области, которые прославили родной край.

**Принципы и подходы:**

«От близкого к далёкому» знакомство дошкольников с краеведческим материалом должно происходить от близкого, понятного к далекому: от семьи к городу и далее к краю, области. Таким образом, у детей будет постепенно складываться целостная картина о родном крае.

«Деятельностный подход» в приобщении детей к истории, культуре, природе родного края, подразумевает, что дошкольники активно участвуют в деятельности, проявляя свою активную гражданскую позицию.

«Принцип динамичности» заключается в постановке целей по ознакомлению дошкольника с родным краем, которые постоянно углубляются и расширяются по мере освоения программного содержания.

«Самоценность детства» дошкольное детство – самоценный период жизни, в котором ребенок становится полноценным и полноправным членом человеческого общества.

«Принцип занимательности» используется с целью вовлечения детей в целенаправленную деятельность, формирования у них желания выполнять предъявленные требования и стремления к достижению конечного результата.

В вариативной части Программы уделяется внимание формированию интереса детей дошкольного возраста к природе, историческому и культурному наследию Самарской области, многообразию культур народов Поволжья через деятельностный подход, где видится возможность проявления основ активной позиции, как гражданина, начиная с дошкольного детства.

**Целевые ориентиры части, формируемой участниками образовательных отношений (региональный компонент) представлены в трех разделах:**

**Раздел «Мой любимый город» («Град старинный»; «Тольятти современный»)**

- знает, что Тольятти – один из городов России, расположенный на берегах Волги;
- знает историю и основателя города Тольятти;
- знает символику города, находит на карте месторасположение;
- умеет рассказывать о достопримечательностях города Тольятти;
- проявляет инициативу в социальных значимых акциях города «Бессмертный полк»; «Чистые улицы городу Тольятти» и др.
- имеет представления о значимых предприятиях города: «АВТОВАЗ», «Тольяттикаучук» и др.

**Раздел «Просторы Самарской области» («Природа Самарского края»; «Историко - архитектурные достопримечательности»; «Национальный колорит»)**

- проявляет любознательность по отношению к животному и растительному миру Самарской области;
- знает достопримечательности, находящиеся на просторах малой Родины;
- знаком с заповедниками родного края: «Самарская Лука»; «Жигулёвские горы»;
- имеет элементарные представления о полезных ископаемых региона;

- имеет представления о необычных архитектурных сооружениях Самарской области;
- с удовольствием включается в проектную деятельность, детское коллекционирование, созданием мини-музеев, связанных с познанием малой родины;
- проявляет интерес и уважение к культуре и обычаям народов, населяющих Самарскую область.

#### **Раздел «Славится Самарский край»**

- проявляет интерес и уважительное отношение к людям, прославивших родной край;
- знает и проявляет интерес к сказкам «Самарской луки», мультфильмам студии «Куйбышев-телефильм»;
- проявляет интерес творчеству художников Самарской области;
- имеет представления о достопримечательностях родного края;
- выражает желание в будущем (когда вырастет) трудиться на благо родного города, региона.

**Планируемые результаты освоения вариативной части Программы (региональный компонент) и оценочные материалы (педагогическая диагностика) по каждой возрастной группе:** парциальная программа «Я гражданин Самарской земли».

#### **Сетевая форма реализации программы**

##### **Взаимодействие с социальными партнерами в реализации ОП ДО**

Организация сотрудничества с социальными партнерами позволяет выстраивать детскому саду единое информационно-образовательное пространство, обеспечить открытость системы. Развитие социальных связей с культурными и научными центрами дает дополнительный импульс для духовно - нравственного развития и обогащения личности ребенка, который является залогом его успешной социализации и адаптации в современном мире; способствует профессиональному росту педагогов организации.

Данная форма реализации ОП позволяет детскому саду обеспечить освоение воспитанниками образовательной программы с использованием ресурсов иных организаций: научных, медицинских, организаций культуры, физкультурно-спортивных и других, обладающих ресурсами для осуществления обучения.

Таблица. Взаимодействие АНО с социальными структурами

№ п/п	Наименование организации (учреждения)	Цель взаимодействия
1.	<ul style="list-style-type: none"> <li>• Тольяттинский государственный университет,</li> <li>• Ульяновский государственный педагогический университет им И.Н. Ульянова;</li> <li>• Федеральный институт развития образования (ФИРО);</li> <li>• Самарский ИРО;</li> <li>• Центр профессионального образования самарской области;</li> <li>• Региональный центр мониторинга образования (РЦМО);</li> <li>• Самарский региональный социопсихологический центр;</li> <li>• Тольяттинский социально-экономический колледж;</li> <li>• Тольяттинский социально-педагогический колледж;</li> <li>• Тольяттинский гуманитарный колледж;</li> <li>• Центр специального образования самарской области.</li> </ul>	<ul style="list-style-type: none"> <li>• создание условий для повышения квалификации кадров;</li> <li>• научно-методическое сопровождение инновационной деятельности организации;</li> <li>• научно-методическое сопровождение деятельности организации по профессиональной коррекции разных видов нарушений.</li> </ul>
2.	<ul style="list-style-type: none"> <li>• ФФБУЗ «Центр гигиены и эпидемиологии в Самарской области в городе Тольятти»;</li> <li>• ТО Управления Роспотребнадзора по Самарской области в городе Тольятти;</li> <li>• ООО «ГРАН», ЗАО «Дезинсекция и гигиена»,</li> <li>• ФГБУЗ СМКЦ ФМБА России,</li> <li>• ООО «Аптека – 245»,</li> </ul>	<ul style="list-style-type: none"> <li>• обеспечение безопасных условий и сохранения здоровья детей и сотрудников.</li> </ul>

	<ul style="list-style-type: none"> <li>• ОАО «Медтехника»,</li> <li>• ГБОУ «ППЦ»,</li> <li>• «Тольяттинский медколледж»,</li> <li>• Поликлиники г.о. Тольятти.</li> </ul>	
3.	<ul style="list-style-type: none"> <li>• Государственное бюджетное образовательное учреждение для детей, нуждающихся в психолого-педагогической и медико-социальной помощи, центр психолого-медико-социального сопровождения «Психолого-педагогический центр» г. о. Тольятти.</li> </ul>	<ul style="list-style-type: none"> <li>• освидетельствование детей с проблемами в развитии, рекомендации по виду адаптированной программы для их обучения и воспитания.</li> </ul>

### **Сетевое взаимодействие в организации инновационной деятельности детского сада**

Сетевое взаимодействие детского сада, включенного в инновационную деятельность, основано на равном положении учреждений в системе относительно других садов и на многообразии горизонтальных связей. По этим связям между детскими садами – участниками сетевых групп происходит обмен ресурсами, информацией и обучение педагогов. Каждый детский сад включенный в сеть, самостоятелен и ценен своими разработками в контексте общего направления деятельности сетевой группы, усиливая тем самым собственные возможности и инновационный потенциал всей сетевой группы.

Осуществляется деятельность сетевых инновационных площадок по всем направлениям реализации ФГОС ДО, планы работы площадок разрабатываются и утверждаются приказом заведующего на 1 сентября.

Направления деятельности в рамках сетевого взаимодействия:

- поиск, разработка, апробация и внедрение современных инновационных технологий, методов, форм организации образовательной деятельности в дошкольниками;
- анализ эффективности инновационной деятельности;
- разработка инновационного методического продукта;
- распространение инновационного опыта работы через различные формы непрерывного профессионального образования работников дошкольного образования.

## **2. СОДЕРЖАТЕЛЬНЫЙ РАЗДЕЛ**

### **2.1. Описание образовательной деятельности: задачи и содержание образования по образовательным областям**

В каждой образовательной области сформулированы задачи, содержание образовательной деятельности, предусмотренное для освоения в каждой возрастной группе детей в возрасте от двух месяцев до восьми лет, а также результаты, которые могут быть достигнуты детьми при целенаправленной систематической работе с ними.

Определение задач и содержания образования базируется на следующих принципах:

*принцип учёта ведущей деятельности:* Программа реализуется в контексте всех перечисленных в ФГОС ДО видов детской деятельности, с акцентом на ведущую деятельность для каждого возрастного периода – от непосредственного эмоционального общения со взрослым до предметной (предметно - манипулятивной) и игровой деятельности;

*принцип учета возрастных и индивидуальных особенностей детей:* Программа учитывает возрастные характеристики развития ребенка на разных этапах дошкольного возраста, предусматривает возможность и механизмы разработки индивидуальных траекторий развития и образования детей с особыми возможностями, способностями, потребностями и интересами;

*принцип амплификации детского развития* как направленного процесса обогащения и развертывания содержания видов детской деятельности, а также общения детей с взрослыми и сверстниками, соответствующего возрастным задачам дошкольного возраста;

*принцип единства обучения и воспитания:* как интеграция двух сторон процесса образования, направленная на развитие личности ребенка и обусловленная общим подходом к отбору содержания и организации воспитания и обучения через обогащение содержания и форм детской деятельности;





*принцип преемственности образовательной работы* на разных возрастных этапах дошкольного детства и при переходе на уровень начального общего образования: Программа реализует данный принцип при построении содержания обучения и воспитания относительно уровня начального школьного образования, а также при построении единого пространства развития ребенка образовательной организации и семьи;

*принцип сотрудничества с семьей:* реализация Программы предусматривает оказание психолого-педагогической, методической помощи и поддержки родителям (законным представителям) детей раннего и дошкольного возраста, построение продуктивного взаимодействия с родителями (законными представителями) с целью создания единого/общего пространства развития ребенка;

*принцип здоровьесбережения:* при организации образовательной деятельности не допускается использование педагогических технологий, которые могут нанести вред физическому и (или) психическому здоровью воспитанников, их психоэмоциональному благополучию.


## Задачи образовательной работы по возрастным группам

### Младшая группа (дети в возрасте от 3 до 4 лет)


Социально-коммуникативное развитие		
	Задачи образовательной	Содержание образовательной деятельности
В сфере социальных отношений	<a href="#">От 3 лет до 4 лет</a> стр. 24	
В области формирования основ гражданственности и патриотизма.		
В сфере трудового воспитания		
В области формирования основ безопасного поведения		
<i>Художественно-эстетическое развитие</i>		

<i>Задачи образовательной деятельности</i>		<i>Содержание образовательной деятельности</i>
<i>Приобщение к искусству</i>	<a href="#"><u>От 3 лет до 4 лет</u></a> стр. 75	
<i>Музыкальная деятельность</i>		
<i>Театрализованная деятельность</i>		
<i>Культурно-досуговая деятельность</i>		

**Старшая группа (дети в возрасте от 5 до 6 лет)**

<i>Социально-коммуникативное развитие</i>		
<i>Задачи образовательной деятельности</i>		<i>Содержание образовательной деятельности</i>
<i>В сфере социальных отношений</i>	<a href="#"><u>От 5 лет до 6 лет</u></a> стр. 31	
<i>В области формирования основ гражданственности и патриотизма.</i>		

В сфере трудового воспитани я			
В области формирова ния основ безопасног о поведения			

<i>Художественно-эстетическое развитие</i>			
<i>Задачи образовательной деятельности</i>		<i>Содержание образовательной деятельности</i>	
Приобщен ие к искусству	<a href="#">От 5 лет до 6 лет</a> стр. 89		
Музыкальн ая деятельно сть			
Театрализ ованная деятельно сть			
Культурно -досуговая деятельно сть			

## 2.2. Описание вариативные форм, способов, методов и средств реализации Программы

Формы, способы, методы и средства реализации Программы образования определены в соответствии с задачами воспитания и обучения, возрастными и индивидуальными особенностями детей, спецификой их образовательных потребностей и интересов. Существенное значение имеют сформировавшиеся у педагога практики воспитания и обучения детей, оценка результативности форм, методов, средств образовательной деятельности применительно к конкретной возрастной группе детей.

Программа построена на реализации технологии деятельностного метода «Ситуация». Суть данной технологии заключается в организации развивающих ситуаций, в которых дети сталкиваются с затруднениями, фиксируют то, что у них пока не получается, выявляют причины затруднений, выходят на формулировку задач (детских целей), а затем в активной деятельности



делают свои первые «открытия». Содержание образования проектируется как путь в общечеловеческую культуру. При этом педагог становится организатором, помощником, консультантом детей и выполняет свою профессиональную миссию — быть проводником в мир общечеловеческой культуры. Такие ситуации могут отличаться по форме организации (например, это могут быть сюжетно-ролевые и дидактические игры, прогулки, экскурсии, занятия, праздники и др.), а также по локализации во времени. Несмотря на все отличия, они имеют сходную структуру и включают следующие этапы, или «шаги»:

1. Введение в ситуацию. Создаются условия для возникновения у детей внутренней потребности (мотивации) включения в совместную деятельность. Дети фиксируют свою «детскую» цель.

2. Актуализация детского опыта (знаний, умений, способов). Воспитатель организует деятельность, в которой целенаправленно актуализируются знания, умения и способности детей, необходимые им для нового «открытия».

3. Затруднение в ситуации (проблематизация содержания). В контексте выбранного сюжета моделируется ситуация, в которой дети сталкиваются с затруднением в деятельности. Воспитатель помогает детям приобрести опыт фиксации затруднения и выявления его причины с помощью системы вопросов («Смогли?» — «Почему мы не смогли?»).

4. «Открытие» нового знания (способа действий). Используя различные приемы и методы (подводящий диалог, побуждающий диалог), педагог организует построение нового знания и способа действий, которое фиксируется детьми в речи и, возможно, в знаках.

5. Включение нового знания (способа действия) в систему знаний (способов интеллектуальной и практической деятельности). Воспитатель организует различные виды деятельности, в которых новое знание или способ действий используется в новых условиях.

6. Осмысление. Данный этап является необходимым элементом любой деятельности, так как позволяет приобрести опыт выполнения таких важных универсальных действий, как фиксирование достижения цели и определение условий, которые позволили добиться этой цели.

Используемые формы реализации Программы образования [в соответствии с видом](#)



[детской деятельности и возрастными особенностями детей.](#) (стр. 131)

Для достижения задач **воспитания** в ходе реализации Программы образования педагог может использовать следующие **методы**:

- организации опыта поведения и деятельности (приучение к положительным формам общественного поведения, упражнение, воспитывающие ситуации, игровые методы);
- осознания детьми опыта поведения и деятельности (рассказ на моральные темы, разъяснение норм и правил поведения, чтение художественной литературы, этические беседы, обсуждение поступков и жизненных ситуаций, личный пример);
- мотивации опыта поведения и деятельности (поощрение, методы развития эмоций, игры, соревнования, проектные методы);

При организации **обучения** традиционные методы (словесные, наглядные, практические) дополняется методами, в основу которых положен характер познавательной деятельности детей:

- информационно-рецептивный метод – предъявление информации, организация действий ребёнка с объектом изучения (распознающее наблюдение, рассматривание картин, демонстрация кино- и диафильмов, просмотр компьютерных презентаций, рассказы воспитателя или детей, чтение);

- репродуктивный метод - создание условий для воспроизведения представлений и способов деятельности, руководство их выполнением (упражнения на основе образца воспитателя, беседа, составление рассказов с опорой на предметную или предметно-схематическую модель);

- метод проблемного изложения - постановка проблемы и раскрытие пути её решения в процессе организации опытов, наблюдений;
- эвристический метод (частично-поисковый) – проблемная задача делится на части – проблемы, в решении которых принимают участие дети (применение представлений в новых условиях);
- исследовательский метод – составление и предъявление проблемных ситуаций, ситуаций для экспериментирования и опытов (творческие задания, опыты, экспериментирование).

При реализации Программы образования педагог может использовать различные **средства**, представленные совокупностью материальных и идеальных объектов:

- демонстрационные и раздаточные;
- визуальные, аудиальные, аудиовизуальные;
- естественные и искусственные;
- реальные и виртуальные.

**Для развития каждого вида деятельности** детей применяются следующие средства:

- двигательной (хороводы, танцы и др.);
- предметной (образные и дидактические игры.); игровой (игры, музыкальные инструменты и др.);
- коммуникативной (дидактический материал, предметы, инструменты, видеофильмы и др.); познавательно-исследовательской и экспериментирования (образно-символический материал, в том числе макеты, плакаты, модели, схемы и др.);

При выборе форм, методов, средств реализации Программы образования важное значение имеет признание приоритетной субъективной позиции ребенка в образовательном процессе. Педагог учитывает субъектные проявления ребенка в деятельности: интерес к миру и культуре; избирательное отношение к социокультурным объектам и разным видам деятельности; инициативность и желание заниматься той или иной деятельностью; самостоятельность в выборе и осуществлении деятельности; творчество в интерпретации объектов культуры и создании продуктов деятельности. Выбор педагогом форм, методов, средств реализации Программы образования, адекватных образовательным потребностям и предпочтениям детей, их соотношение и интеграция при решении задач воспитания и обучения обеспечивает их вариативность.

### **2.3. Особенности образовательной деятельности разных видов и культурных практик**

Образовательная деятельность в детском саду включает:

- образовательную деятельность, осуществляемую в процессе организации различных видов детской деятельности;
- образовательную деятельность, осуществляемую в ходе режимных процессов;
- самостоятельную деятельность детей;
- взаимодействие с семьями детей по реализации образовательной программы ДО.

Образовательная деятельность организуется как совместная деятельность педагога и детей, самостоятельная деятельность детей. В зависимости от решаемых образовательных задач, желаний детей, их образовательных потребностей, педагог может выбрать один или несколько вариантов совместной деятельности:

- 1) совместная деятельность педагога с ребёнком, где, взаимодействуя с ребёнком, он выполняет функции педагога: обучает ребёнка чему-то новому;
- 2) совместная деятельность ребёнка с педагогом, при которой ребёнок и педагог – равноправные партнеры;
- 3) совместная деятельность группы детей под руководством педагога, который на правах участника деятельности на всех этапах её выполнения (от планирования до завершения) направляет совместную деятельность группы детей;
- 4) совместная деятельность детей со сверстниками без участия педагога, но по его

заданию. Педагог в этой ситуации не является участником деятельности, но выступает в роли её организатора, ставящего задачу группе детей, тем самым, актуализируя лидерские ресурсы самих детей;

5) самостоятельная, спонтанно возникающая, совместная деятельность детей без всякого участия педагога. Это могут быть самостоятельные игры детей (сюжетно-ролевые, режиссерские, театрализованные, игры с правилами, музыкальные и другое), самостоятельная изобразительная деятельность по выбору детей, самостоятельная познавательно-исследовательская деятельность (опыты, эксперименты и другое).

Организуя различные виды деятельности, педагог учитывает опыт ребёнка, его субъектные проявления (самостоятельность, творчество при выборе содержания деятельности и способов его реализации, стремление к сотрудничеству с детьми, инициативность и желание заниматься определенным видом деятельности). Эту информацию педагог может получить в процессе наблюдения за деятельностью детей в ходе проведения педагогической диагностики. На основе полученных результатов организуются разные виды деятельности, соответствующие возрасту детей. В процессе их организации педагог создает условия для свободного выбора детьми деятельности, оборудования, участников совместной деятельности, принятия детьми решений, выражения своих чувств и мыслей, поддерживает детскую инициативу и самостоятельность, устанавливает правила взаимодействия детей. Педагог использует образовательный потенциал каждого вида деятельности для решения задач воспитания, обучения и развития детей.

Все виды деятельности взаимосвязаны между собой, часть из них органично включается в другие виды деятельности (например, коммуникативная, познавательно-исследовательская). Это обеспечивает возможность их интеграции в процессе образовательной деятельности.

В детском саду создана система форм организации разнообразной деятельности дошкольников. Среди них выделяются простые (построены на минимальном количестве методов и средств и посвящены, как правило, одной теме), составные (состоят из простых форм, представленных в разнообразных сочетаниях) и комплексные формы (создаются как целенаправленная подборка (комплекс) простых и составных форм).

Простые формы	<ul style="list-style-type: none"> <li>• беседа,</li> <li>• рассказ,</li> <li>• эксперимент,</li> <li>• наблюдение,</li> <li>• дидактическая (или любая другая игра, возникающая по инициативе педагога)</li> </ul>
Составные формы	<ul style="list-style-type: none"> <li>• игровые ситуации,</li> <li>• игры-путешествия,</li> <li>• творческие мастерские,</li> <li>• детские лаборатории,</li> <li>• творческие гостиные,</li> <li>• творческие лаборатории,</li> <li>• целевые прогулки,</li> <li>• экскурсии,</li> <li>• образовательный челлендж,</li> <li>• интерактивные праздники</li> </ul>
Комплексные формы	<ul style="list-style-type: none"> <li>• детско-родительские и иные проекты,</li> <li>• тематические дни,</li> <li>• тематические недели,</li> <li>• тематические или образовательные циклы</li> </ul>

Игра занимает центральное место в жизни ребёнка, являясь преобладающим видом его самостоятельной деятельности. В игре закладываются основы личности ребёнка, развиваются психические процессы, формируется ориентация в отношениях между людьми, первоначальные

навыки кооперации. Играя вместе, дети строят свои взаимоотношения, учатся общению, проявляют активность и инициативу и другое. Детство без игры и вне игры не представляется возможным.

Игра в педагогическом процессе выполняет различные функции: обучающую, познавательную, развивающую, воспитательную, социокультурную, коммуникативную, эмоциогенную, развлекательную, диагностическую, психотерапевтическую и другие.

В образовательном процессе игра занимает особое место, выступая как форма организации жизни и деятельности детей, средство разностороннего развития личности; метод или прием обучения; средство саморазвития, самовоспитания, самообучения, саморегуляции. Отсутствие или недостаток игры в жизни ребёнка приводит к серьезным проблемам, прежде всего, в социальном развитии детей.

Учитывая потенциал игры для разностороннего развития ребёнка и становления его личности, педагог максимально использует все варианты её применения в детском саду.

Образовательная деятельность в режимных процессах имеет специфику и предполагает использование особых форм работы в соответствии с реализуемыми задачами воспитания, обучения и развития ребёнка. Основная задача педагога в утренний отрезок времени состоит в том, чтобы включить детей в общий ритм жизни детского сада, создать у них бодрое, жизнерадостное настроение.

Образовательная деятельность в детском саду, осуществляемая в утренний отрезок времени, может включать:

- игровые ситуации, индивидуальные игры и игры небольшими подгруппами (сюжетно-ролевые, режиссерские, дидактические, подвижные, музыкальные и другие);
- беседы с детьми по их интересам, развивающее общение педагога с детьми (в том числе в форме утреннего и вечернего круга), рассматривание картин, иллюстраций;
- наблюдения за объектами и явлениями природы, слушание музыки «Времена года»
- индивидуальную работу с детьми в соответствии с задачами разных образовательных областей;
- продуктивную деятельность детей по интересам детей (танцы, игра на инструментах, дидактические игры);

Согласно требованиям СанПиН 1.2.3685-21 в режиме дня предусмотрено время для проведения занятий.

**Занятие** в детском саду рассматривается как дело, занимательное и интересное детям, развивающее их; как деятельность, направленная на освоение детьми одной или нескольких образовательных областей, или их интеграцию с использованием разнообразных форм и методов работы, выбор которых осуществляется педагогам самостоятельно. Занятие является формой организации обучения, наряду с экскурсиями, дидактическими играми, играми-путешествиями и другими. Оно может проводиться в виде образовательных ситуаций, тематических событий, проектной деятельности, проблемно-обучающих ситуаций, интегрирующих содержание образовательных областей, творческих и исследовательских проектов и так далее. В рамках отведенного времени педагог может организовывать образовательную деятельность с учётом интересов, желаний детей, их образовательных потребностей, включая детей дошкольного возраста в процесс сотворчества, содействия, сопереживания.

При организации занятий педагог использует опыт, накопленный при проведении образовательной деятельности в рамках сформировавшихся подходов. Время проведения занятий, их продолжительность, длительность перерывов, суммарная образовательная нагрузка для детей дошкольного возраста определяются СанПиН 1.2.3685-21.

Введение термина «занятие» не означает регламентацию процесса. Термин фиксирует форму организации образовательной деятельности. Содержание и педагогически обоснованную методику проведения занятий педагог может выбирать самостоятельно.

Образовательная деятельность, осуществляемая в первую половину дня может включать:

- музыкальные групповые занятия
- игра на инструментах

- индивидуальная работа с детьми
- проведение утренников и развлечений

Образовательная деятельность, осуществляемая во вторую половину дня, может включать:

- проведение зрелищных мероприятий, развлечений, праздников (кукольный, настольный, теневой театры, игры-драматизации; концерты; спортивные, музыкальные и литературные досуги и другое);
- игровые ситуации, индивидуальные игры и игры небольшими подгруппами (сюжетно-ролевые, режиссерские, дидактические, подвижные, музыкальные и другие);
- слушание и исполнение музыкальных произведений, музыкально-ритмические движения, музыкальные игры и импровизации;
- индивидуальную работу по всем видам деятельности и образовательным областям;
- работу с родителями (законными представителями).

Самостоятельная деятельность в музыкальных уголках предполагает самостоятельный выбор ребёнком её содержания, времени, партнеров. Педагог может направлять и поддерживать свободную самостоятельную деятельность детей (создавать проблемно-игровые ситуации, ситуации общения, поддерживать познавательные интересы детей, изменять предметно-развивающую среду и другое).

Во вторую половину дня педагог может организовывать культурные практики. Они расширяют социальные и практические компоненты содержания образования, способствуют формированию у детей культурных умений при взаимодействии со взрослым и самостоятельной деятельности. Ценность культурных практик состоит в том, что они ориентированы на проявление детьми самостоятельности и творчества, активности и инициативности в разных видах деятельности, обеспечивают их продуктивность.

К культурным практикам относят игровую, продуктивную, познавательно-исследовательскую, коммуникативную практики, чтение художественной литературы.

Культурные практики предоставляют ребёнку возможность проявить свою субъектность с разных сторон, что, в свою очередь, способствует становлению разных видов детских инициатив:

- в игровой практике ребёнок проявляет себя как творческий субъект (творческая инициатива);
- в продуктивной – созидающий и волевой субъект (инициатива целеполагания);
- в познавательно-исследовательской практике – как субъект исследования (познавательная инициатива);
- коммуникативной практике – как партнер по взаимодействию и собеседник (коммуникативная инициатива);
- чтение художественной литературы дополняет развивающие возможности других культурных практик детей дошкольного возраста (игровой, познавательно-исследовательской, продуктивной деятельности).

Тематику культурных практик педагогу помогают определить детские вопросы, проявленный интерес к явлениям окружающей действительности или предметам, значимые события, неожиданные явления, художественная литература и другое.

В процессе культурных практик педагог создает атмосферу свободы выбора, творческого обмена и самовыражения, сотрудничества взрослого и детей. Организация культурных практик предполагает подгрупповой способ объединения детей.

### Виды культурных практик

Культурная практика	виды деятельности	Содержание	Периодичность использования
<i>Младшие группы Детский кукольный театр</i>	<i>Пальчиковые и музыкально- дидактические игры. Пальчиковые игры</i>	<b>Пальчиковая гимнастика</b> (программа Арсеневской О.Н.) Артикуляционная гимнастика, точечный массаж	<i>Ежемесячно – третья пятница</i>

	<p>направлены на развитие мелкой моторики рук, активизацию центров головного мозга, отвечающих за речевое развитие детей. Музыкально-дидактические игры способствуют развитию слухового восприятия, музыкальных способностей, накоплению знаний о средствах музыкальной выразительности, музыкальных инструментах и т.д.</p> <p><b>Культурно-досуговая деятельность</b> - целенаправленно организуется взрослыми для игры, развлечения, отдыха. Как правило, в детском саду организуются физкультурные, музыкальные досуги.</p> <p><b>Разнообразные общесадовые праздники</b> – дают возможность детям разных возрастных групп общаться в непринужденной, эмоционально-позитивной обстановке.</p> <p>«Праздник кошек» «Дети России» «Праздник мыльных пузырей», «День Вежливости» и др.</p>	<p>(Балтушка), «Ириска», «Маляр», «Обезьянки», «Змея» ит.д.)</p> <p><b>Музыкально-дидактические игры:</b></p> <p>«Птица и птенчики» Погремушка (быстро и медленно играет) «Большой и маленький петушок» (звуковысотность) «Тихие и громкие звоночки» (динамика) «Солнышко и тучка» (грустно – весело) Угадай-ка: ударные Оркестр – «угадай-ка»: бубен, погремушка, колокольчик «Чей домик» (звуковысотность) «Кто идет?» - ритм</p> <p><b>Дыхательная гимнастика</b> (Собачка «нюхает» воздух справа, слева; «Лев рычит» и т.д.)</p>	
<p><i>Старшие</i> <i>Диско час</i> <i>(музыкальная гостиная)</i></p>	<p>...</p> <p><b>Культурно-досуговая деятельность</b> - целенаправленно организуется взрослыми для игры, развлечения, отдыха. Как правило, в</p>	<p><b>Музыкально-дидактические игры:</b> «Громко – тихо» (динамика) «Угадай-ка» (шумовые) «Кто как идет» (ритм) «Солнышко и тучка» (М, Т) «Ритмическое эхо» «Угадай-ка» (звенящие)</p>	<p><i>Ежемесячно – четвертая пятница</i></p>

	<p>детском саду организуются музыкальные досуги.</p> <p><b>Разнообразные общесадовые праздники</b> – дают возможность детям разных возрастных групп общаться в непринужденной, эмоционально-позитивной обстановке.</p> <p>«Праздник кошек» «Дети России» «Праздник мыльных пузырей», «День Вежливости» и др.</p>	<p>«Веселые дудочки»</p> <p><b>Слушание</b> музыки в соответствии с ООП и КТП</p> <p><b>Развлечения</b> в соответствии с ООП и КТП</p>	
--	--	--	--

## 2.4.Способы и направления поддержки детской инициативы

Для поддержки детской инициативы педагог поощряет свободную самостоятельную деятельность детей, основанную на детских интересах и предпочтениях. Появление возможности у ребёнка исследовать, играть, лепить, рисовать, сочинять, петь, танцевать, конструировать, ориентируясь на собственные интересы, позволяет обеспечить такие важные составляющие эмоционального благополучия ребёнка, как уверенность в себе, чувство защищенности, комфорта, положительного самоощущения.

Наиболее благоприятными отрезками времени для организации свободной самостоятельной деятельности детей является утро, когда ребёнок приходит в детский сад, и вторая половина дня.

Любая деятельность ребёнка в детском саду может протекать в форме самостоятельной инициативной деятельности, например:

- самостоятельная исследовательская деятельность и экспериментирование;
- свободные сюжетно-ролевые, театрализованные, режиссерские игры;
- игры - импровизации и музыкальные игры;
- речевые и словесные игры, игры с буквами, слогами, звуками;
- логические игры, развивающие игры математического содержания;
- самостоятельная деятельность в книжном уголке;
- самостоятельная изобразительная деятельность, конструирование;
- самостоятельная двигательная деятельность, подвижные игры, выполнение ритмических и танцевальных движений.

[Для поддержки детской инициативы педагог должен учитывать ряд условий. \(стр. 139\)](#)



**В возрасте 3-4 лет** у ребёнка активно проявляется потребность в общении со взрослым, ребёнок стремится через разговор с педагогом познать окружающий мир, узнать об интересующих его действиях, сведениях. Поэтому ребёнок задает различного рода вопросы. Важно поддержать данное стремление ребёнка, поощрять познавательную активность детей младшего дошкольного возраста, использовать педагогические приемы, направленные на

развитие стремлений ребёнка наблюдать, сравнивать предметы, обследовать их свойства и качества. Педагогу важно проявлять внимание к детским вопросам, поощрять и поддерживать их познавательную активность, создавать ситуации, побуждающие ребёнка самостоятельно искать решения возникающих проблем, осуществлять деятельностные пробы. При проектировании режима дня педагог уделяет особое внимание организации вариативных активностей детей, чтобы ребёнок получил возможность участвовать в разнообразных делах: в играх, в экспериментах, в рисовании, в общении, в творчестве (имитации, танцевальные импровизации и тому подобное), в двигательной деятельности.

**Дети пяти-семи лет** имеют яркую потребность в самоутверждении и признании со стороны взрослых. Поэтому педагогу важно обратить внимание на те педагогические условия, которые развивают детскую самостоятельность, инициативу и творчество. Для этого педагог создает ситуации, активизирующие желание детей применять свои знания и умения, имеющийся опыт для самостоятельного решения задач. Он регулярно поощряет стремление к самостоятельности, старается определять для детей все более сложные задачи, активизируя их усилия, развивая произвольные умения и волю, постоянно поддерживает желание преодолевать трудности и поощряет ребёнка за стремление к таким действиям, нацеливает на поиск новых, творческих решений возникших затруднений.

Для поддержки детской инициативы педагогу рекомендуется использовать ряд способов и приемов.

1) Не следует сразу помогать ребёнку, если он испытывает затруднения решения задачи, важно побуждать его к самостоятельному решению, подбадривать и поощрять попытки найти решение. В случае необходимости оказания помощи ребёнку, педагог сначала стремится к её минимизации: лучше дать совет, задать наводящие вопросы, активизировать имеющийся у ребёнка прошлый опыт.

2) У ребёнка всегда должна быть возможность самостоятельного решения поставленных задач. При этом педагог помогает детям искать разные варианты решения одной задачи, поощряет активность детей в поиске, принимает любые предположения детей, связанные с решением задачи, поддерживает инициативу и творческие решения, а также обязательно акцентирует внимание детей на качестве результата, их достижениях, одобряет и хвалит за результат, вызывает у них чувство радости и гордости от успешных самостоятельных, инициативных действий.

3) Особое внимание педагог уделяет общению с ребёнком в период проявления кризиса семи лет: характерные для ребёнка изменения в поведении и деятельности становятся поводом для смены стиля общения с ребёнком. Важно уделять внимание ребёнку, уважать его интересы, стремления, инициативы в познании, активно поддерживать стремление к самостоятельности. Дети седьмого года жизни очень чувствительны к мнению взрослых. Необходимо поддерживать у них ощущение своего взросления, вселять уверенность в своих силах.

4) Педагог может акцентировать внимание на освоении ребёнком универсальных умений организации своей деятельности и формировании у него основ целеполагания: поставить цель (или принять её от педагога), обдумать способы её достижения, осуществить свой замысел, оценить полученный результат с позиции цели. Задача развития данных умений ставится педагогом в разных видах деятельности. Педагог использует средства, помогающие детям планомерно и самостоятельно осуществлять свой замысел: опорные схемы, наглядные модели, пооперационные карты.

5) Создание творческих ситуаций в игровой, музыкальной, изобразительной деятельности и театрализации, в ручном труде также способствует развитию самостоятельности у детей. Сочетание увлекательной творческой деятельности и необходимости решения задачи и проблемы привлекает ребёнка, активизирует его желание самостоятельно определить замысел, способы и формы его воплощения.

6) Педагог уделяет особое внимание обогащению РППС, обеспечивающей поддержку инициативности ребёнка. В пространстве группы появляются предметы, побуждающие детей к проявлению интеллектуальной активности. Это могут быть новые игры и материалы, детали



незнакомых устройств, сломанные игрушки, нуждающиеся в починке, зашифрованные записи, посылки, письма-схемы, новые таинственные книги и прочее. Разгадывая загадки, заключенные в таких предметах, дети учатся рассуждать, анализировать, отстаивать свою точку зрения, строить предположения, испытывают радость открытия и познания.

## 2.5. Особенности взаимодействия педагогического коллектива с семьями обучающихся.

Главной задачей дошкольного учреждения является сохранение и укрепление физического и психического здоровья воспитанников, их творческое и интеллектуальное развитие, обеспечение условий для личностного роста. Успешное решение этой работы невозможно в отрыве от семьи воспитанников, ведь родители – первые и главные воспитатели своего ребенка с момента его появления на свет и на всю жизнь.

Привлечению родителей воспитанников к совместному взаимодействию способствуют следующие формы взаимодействия с семьями воспитанников:

- изучение запросов и возможностей родителей воспитанников (анкетирование, опросы, беседы), обобщение и анализ полученной информации;
- презентация родителям достижений воспитанников ДОУ;
- размещение на информационных стендах пригласительных для родителей воспитанников на различные мероприятия ДОУ; вручение индивидуальных пригласительных родителям воспитанников на праздники и утренники, изготовленные детьми совместно с воспитателями;
- проведение родительских собраний с включением открытых просмотров;
- информирование родителей воспитанников о ходе образовательного процесса и привлечение их к совместному участию в выставках, конкурсах; проектной деятельности; к участию в подготовке праздников и утренников;
- проведение педагогами групповых и индивидуальных консультаций для родителей воспитанников в ходе совместной деятельности;
- размещение печатных консультаций для родителей воспитанников на информационных стендах;
- привлечение родителей воспитанников к участию в конкурсах на детских праздниках, утренниках, концертах;
- участие родителей воспитанников в презентации проектов воспитанников ДОУ;
- оформление фотоматериалов по проведенным мероприятиям и размещение их на стендах в холле ДОУ;
- награждение участников совместных мероприятий грамотами, дипломами, благодарственными письмами, призами;
- создание педагогами и родителями воспитанников медиатеки в ДОУ

### Перспективный план работы с родителями НА 2023-2024 УЧЕБНЫЙ ГОД

Сроки	Содержание работы
Сентябрь	Консультация "Общение ребенка с музыкой"
	Индивидуальное консультирование по вопросам муз. воспитания детей

	Привлечение родителей к изготовлению нетрадиционных музыкальных инструментов; накоплению праздничной атрибутики к играм, танцам
	Анкетирование по вопросам музыкального воспитания в семье
	Обновление информационно-консультативного стенда в родительском уголке
Октябрь	Консультация "Овладеть своим настроением"
	Индивидуальное консультирование по вопросам муз. воспитания детей
	Вовлечение родителей в изготовление праздничных костюмов и атрибутов к осеннему празднику
	Обновление информационно-консультативного стенда в родительском уголке
Ноябрь	Консультация "И смех, и слезы, и любовь"
	Индивидуальное консультирование по вопросам муз. воспитания детей
	Памятка "Культура поведения родителей и детей на празднике"
	Привлечение родителей к изготовлению нетрадиционных музыкальных инструментов; накоплению праздничной атрибутики к играм, танцам
	Запись праздников на видео
	Обновление информационно-консультативного стенда в родительском уголке
Декабрь	Консультация "Новогодние чудеса, или как укрепить веру в Деда Мороза"
	Индивидуальное консультирование по вопросам муз. воспитания детей
	Вовлечение родителей в изготовление праздничных костюмов и атрибутов к новомуднему утреннику
	Привлечение родителей к изготовлению нетрадиционных музыкальных инструментов; накоплению праздничной атрибутики к играм, танцам
	Запись праздников на видео

	Обновление информационно-консультативного стенда в родительском уголке
Январь	Консультация "Домашние праздники для детей"
	Индивидуальное консультирование по вопросам муз. воспитания детей
	Вовлечение родителей в изготовление праздничных костюмов и атрибутов ко Дню здоровья "Мы мороза не боимся!"
	Привлечение родителей к изготовлению нетрадиционных музыкальных инструментов; накоплению праздничной атрибутики к играм, танцам
	Запись праздников на видео
	Обновление информационно-консультативного стенда в родительском уголке
Февраль	Консультация "Музыка для всей семьи"
	Индивидуальное консультирование по вопросам муз. воспитания детей
	Участие родителей в празднике, посвященном Дню защитника Отечества
	Вовлечение родителей в изготовление праздничных костюмов и атрибутов к утреннику, посвященному 8 Марта
	Привлечение родителей к изготовлению нетрадиционных музыкальных инструментов; накоплению праздничной атрибутики к играм, танцам
	Запись праздников на видео
	Обновление информационно-консультативного стенда в родительском уголке
Март	Консультация "Шумовой эффект"
	Индивидуальное консультирование по вопросам муз. воспитания детей
	Участие родителей в утреннике, посвященном 8 Марта
	Вовлечение родителей в изготовление праздничных костюмов и атрибутов к празднику юмора

	Привлечение родителей к изготовлению нетрадиционных музыкальных инструментов; накоплению праздничной атрибутики к играм, танцам
	Запись праздников на видео
	Обновление информационно-консультативного стенда в родительском уголке
Апрель	Консультация "Волшебные вибрации"
	Индивидуальное консультирование по вопросам муз. воспитания детей
	Участие родителей в празднике юмора
	Привлечение родителей к изготовлению нетрадиционных музыкальных инструментов; накоплению праздничной атрибутики к играм, танцам
	Запись праздников на видео
	Обновление информационно-консультативного стенда в родительском уголке
Май	Консультация "Зачем ребенку кукольный театр"
	Индивидуальное консультирование по вопросам муз. воспитания детей
	Участие родителей в празднике "Прощай, детский сад"
	Вовлечение родителей в изготовление праздничных костюмов и атрибутов к празднику "Мы на свет родились, чтобы радостно жить"
	Привлечение родителей к изготовлению нетрадиционных музыкальных инструментов; накоплению праздничной атрибутики к играм, танцам
	Запись праздников на видео
	Обновление информационно-консультативного стенда в родительском уголке
Июнь	Консультация "Музыка и подготовка ко сну"

	Индивидуальное консультирование по вопросам муз. воспитания детей
	Привлечение родителей к изготовлению нетрадиционных музыкальных инструментов; накоплению праздничной атрибутики к играм, танцам
	Запись праздников на видео
	Обновление информационно-консультативного стенда в родительском уголке
Июль	Консультация "Рисуем музыку"
	Индивидуальное консультирование по вопросам муз. воспитания детей
	Участие родителей в празднике, посвященном Дню любви, семьи и верности
	Вовлечение родителей в изготовление праздничных костюмов и атрибутов к летнему спортивно-оздоровительному празднику "Солнце, воздух и вода – наши лучшие друзья"
	Привлечение родителей к изготовлению нетрадиционных музыкальных инструментов; накоплению праздничной атрибутики к играм, танцам
	Привлечение родителей к совместным спортивным досугам
	Обновление информационно-консультативного стенда в родительском уголке
Август	Консультация "В сказочной стране Мифасолии"
	Индивидуальное консультирование по вопросам муз. воспитания детей
	Участие родителей в празднике "Яблочный Спас"
	Привлечение родителей к изготовлению нетрадиционных музыкальных инструментов; накоплению праздничной атрибутики к играм, танцам
	Запись праздников на видео
	Обновление информационно-консультативного стенда в родительском уголке

## 2.6. Рабочая программа воспитания

### Целевой раздел

#### Пояснительная записка.

Программа воспитания основана на воплощении национального воспитательного идеала, который понимается как высшая цель образования, нравственное (идеальное) представление о человеке.

Под воспитанием понимается деятельность, направленная на развитие личности, создание условий для самоопределения и социализации обучающихся на основе социокультурных, духовно-нравственных ценностей и принятых в российском обществе правил и норм поведения в интересах человека, семьи, общества и государства, формирование у обучающихся чувства патриотизма, гражданственности, уважения к памяти защитников Отечества и подвигам Героев Отечества, закону и правопорядку, человеку труда и старшему поколению, взаимного уважения, бережного отношения к культурному наследию и традициям многонационального народа Российской Федерации, природе и окружающей среде<sup>6</sup>.

Основу воспитания на всех уровнях, начиная с дошкольного, составляют традиционные ценности российского общества. Традиционные ценности – это нравственные ориентиры, формирующие мировоззрение граждан России, передаваемые от поколения к поколению, лежащие в основе общероссийской гражданской идентичности и единого культурного пространства страны, укрепляющие гражданское единство, нашедшие свое уникальное, самобытное проявление в духовном, историческом и культурном развитии многонационального народа России<sup>7</sup>.

Программа воспитания предусматривает приобщение детей к традиционным ценностям российского общества – жизнь, достоинство, права и свободы человека, патриотизм, гражданственность, служение Отечеству и ответственность за его судьбу, высокие нравственные идеалы, крепкая семья, созидательный труд, приоритет духовного над материальным, гуманизм, милосердие, справедливость, коллективизм, взаимопомощь и взаимоуважение, историческая память и преемственность поколений, единство народов России<sup>8</sup>.

Вся система ценностей российского народа находит отражение в содержании воспитательной работы детского сада, в соответствии с возрастными особенностями детей.

Ценности Родина и природа лежат в основе патриотического направления воспитания.

Ценности милосердие, жизнь, добро лежат в основе духовно-нравственного направления воспитания

Ценности человек, семья, дружба, сотрудничество лежат в основе социального направления воспитания.

Ценность познание лежит в основе познавательного направления воспитания.

Ценности жизнь и здоровье лежат в основе физического и оздоровительного направления воспитания.

Ценность труд лежит в основе трудового направления воспитания.

Ценности культура и красота лежат в основе эстетического направления воспитания.

Целевые ориентиры воспитания следует рассматривать как возрастные характеристики возможных достижений ребёнка, которые коррелируют с портретом выпускника детского сада и с традиционными ценностями российского общества.

С учётом особенностей социокультурной среды, в которой воспитывается ребёнок, в программе воспитания находит отражение взаимодействие всех субъектов воспитательных отношений. Реализация Программы воспитания предполагает социальное партнерство детского сада с другими учреждениями образования и культуры (музеи, театры, библиотеки, и другое), в том числе системой дополнительного образования детей.

<sup>6</sup> Пункт 2 статьи 2 Федерального закона от 29 декабря 2012 г. № 273-ФЗ «Об образовании в Российской Федерации» (Собрание законодательства Российской Федерации, 2012, № 53, ст. 7598; 2020, № 31, ст. 5063)

<sup>7</sup> Пункт 4 Основ государственной политики по сохранению и укреплению традиционных российских духовнонравственных ценностей, утверждённых Указом Президента Российской Федерации от 9 ноября 2022 г. № 809 (Собрание законодательства Российской Федерации, 2022, № 46, ст. 7977).

<sup>8</sup> Пункт 5 Основ государственной политики по сохранению и укреплению традиционных российских духовнонравственных ценностей, утверждённых Указом Президента Российской Федерации от 9 ноября 2022 г. № 809 (Собрание законодательства Российской Федерации, 2022, № 46, ст. 7977).

### Цели и задачи воспитания.

Общая цель воспитания в детском саду – личностное развитие каждого ребёнка с учётом его индивидуальности и создание условий для позитивной социализации детей на основе традиционных ценностей российского общества, что предполагает:

- 1) формирование первоначальных представлений о традиционных ценностях российского народа, социально приемлемых нормах и правилах поведения;
- 2) формирование ценностного отношения к окружающему миру (природному и социокультурному), другим людям, самому себе;
- 3) становление первичного опыта деятельности и поведения в соответствии с традиционными ценностями, принятыми в обществе нормами и правилами.

Общие задачи воспитания в детском саду:

- 1) содействовать развитию личности, основанному на принятых в обществе представлениях о добре и зле, должном и недопустимом;
- 2) способствовать становлению нравственности, основанной на духовных отечественных традициях, внутренней установке личности поступать согласно своей совести;
- 3) создавать условия для развития и реализации личностного потенциала ребёнка, его готовности к творческому самовыражению и саморазвитию, самовоспитанию;
- 4) осуществлять поддержку позитивной социализации ребёнка посредством проектирования и принятия уклада, воспитывающей среды, создания воспитывающих общностей.

### Направления воспитания

Цель – Ценности – Направленность:

[Патриотическое направление воспитания. \(стр. 154\)](#)

[Духовно-нравственное направление воспитания. \(стр. 155\)](#)

[Социальное направление воспитания. \(стр. 155\)](#)

[Познавательное направление воспитания. \(стр. 156\)](#)

[Физическое и оздоровительное направление воспитания. \(стр. 156\)](#)

[Трудовое направление воспитания. \(стр. 156\)](#)

[Эстетическое направление воспитания. \(стр. 156\)](#)



### Целевые ориентиры воспитания

1) Деятельность воспитателя нацелена на перспективу становления личности и развития ребёнка. Поэтому планируемые результаты представлены в виде целевых ориентиров как обобщенные «портреты» ребёнка к концу раннего и дошкольного возрастов.

2) В соответствии с ФГОС ДО оценка результатов воспитательной работы не осуществляется, так как целевые ориентиры основной образовательной программы дошкольного образования не подлежат непосредственной оценке, в том числе в виде педагогической диагностики (мониторинга), и не являются основанием для их формального сравнения с реальными достижениями детей.

### Целевые ориентиры воспитания детей раннего возраста (к трем годам).

Направление воспитания	Ценности	Целевые ориентиры
Патриотическое	Родина, природа	Проявляющий привязанность к близким людям, бережное отношение к живому
Духовно	Жизнь,	Способный понять и принять, что такое «хорошо»



Направление воспитания	Ценности	Целевые ориентиры
нравственное	милосердие, добро	и «плохо». Проявляющий сочувствие, доброту.
Социальное	Человек, семья, дружба, сотрудничество	Испытывающий чувство удовольствия в случае одобрения и чувство огорчения в случае неодобрения со стороны взрослых. Проявляющий интерес к другим детям и способный бесконфликтно играть рядом с ними. Проявляющий позицию «Я сам!». Способный к самостоятельным (свободным) активным действиям в общении.
Познавательное	Познание	Проявляющий интерес к окружающему миру. Любознательный, активный в поведении и деятельности.
Физическое и оздоровительное	Здоровье, жизнь	Понимающий ценность жизни и здоровья, владеющий основными способами укрепления здоровья - физическая культура, закаливание, утренняя гимнастика, личная гигиена, безопасное поведение и другое; стремящийся к сбережению и укреплению собственного здоровья и здоровья окружающих. Проявляющий интерес к физическим упражнениям и подвижным играм, стремление к личной и командной победе, нравственные и волевые качества.
Трудовое	Труд	Поддерживающий элементарный порядок в окружающей обстановке. Стремящийся помогать старшим в доступных трудовых действиях. Стремящийся к результативности, самостоятельности, ответственности в самообслуживании, в быту, в игровой и других видах деятельности (конструирование, лепка, художественный труд, детский дизайн и другое).
Эстетическое	Культура и красота	Проявляющий эмоциональную отзывчивость на красоту в окружающем мире и искусстве. Способный к творческой деятельности (изобразительной, декоративно-оформительской, музыкальной, словесноречевой, театрализованной и другое).

### Целевые ориентиры воспитания детей на этапе завершения освоения программы

Направление воспитания	Ценности	Целевые ориентиры
Патриотическое	Родина, природа	Любящий свою малую родину и имеющий представление о своей стране - России, испытывающий чувство привязанности к родному дому, семье, близким людям.
Духовно нравственное	Жизнь, милосердие, добро	Различающий основные проявления добра и зла, принимающий и уважающий традиционные ценности, ценности семьи и общества, правдивый, искренний, способный к сочувствию и заботе, к нравственному поступку.

Направление воспитания	Ценности	Целевые ориентиры
		Способный не оставаться равнодушным к чужому горю, проявлять заботу; самостоятельно различающий основные отрицательные и положительные человеческие качества, иногда прибегая к помощи взрослого в ситуациях морального выбора.
Социальное	Человек, семья, дружба, сотрудничество	Проявляющий ответственность за свои действия и поведение; принимающий и уважающий различия между людьми. Владеющий основами речевой культуры. Дружелюбный и доброжелательный, умеющий слушать и слышать собеседника, способный взаимодействовать со взрослыми и сверстниками на основе общих интересов и дел.
Познавательное	Познание	Любознательный, наблюдательный, испытывающий потребность в самовыражении, в том числе творческом. Проявляющий активность, самостоятельность, инициативу в познавательной, игровой, коммуникативной и продуктивных видах деятельности и в самообслуживании. Обладающий первичной картиной мира на основе традиционных ценностей.
Физическое и оздоровительное	Здоровье, жизнь	Понимающий ценность жизни, владеющий основными способами укрепления здоровья - занятия физической культурой, закаливание, утренняя гимнастика, соблюдение личной гигиены и безопасного поведения и другое; стремящийся к сбережению и укреплению собственного здоровья и здоровья окружающих. Проявляющий интерес к физическим упражнениям и подвижным играм, стремление к личной и командной победе, нравственные и волевые качества. Демонстрирующий потребность в двигательной деятельности. Имеющий представление о некоторых видах спорта и активного отдыха.
Трудовое	Труд	Понимающий ценность труда в семье и в обществе на основе уважения к людям труда, результатам их деятельности. Проявляющий трудолюбие при выполнении поручений и в самостоятельной деятельности.
Эстетическое	Культура и красота	Способный воспринимать и чувствовать прекрасное в быту, природе, поступках, искусстве. Стремящийся к отображению прекрасного в продуктивных видах деятельности.

## Содержательный раздел Программы воспитания

### *Уклад детского сада №134 «Веснушки АНО ДО «Планета детства «Лада»*

Уклад, в качестве установившегося порядка жизни детского сада №134 «Веснушки», определяет мировосприятие, гармонизацию интересов и возможностей совместной деятельности детских, взрослых и детско-взрослых общностей в пространстве дошкольного образования. Это необходимый фундамент, основа и инструмент воспитания.

Уклад задает и удерживает ценности воспитания для всех участников образовательных отношений: заведующего, воспитателей и специалистов, вспомогательного персонала, воспитанников, родителей (законных представителей), субъектов социокультурного окружения детского сада №134 «Веснушки».

Уклад включает:

- цель и смысл деятельности детского сада, её миссию;
- принципы жизни и воспитания в детском саду;
- образ детского сада, её особенности, символику, внешний имидж;
- отношение к воспитанникам, их родителям (законным представителям), сотрудникам и партнерам детского сада;
- ключевые правила детского сада;
- традиции и ритуалы, особые нормы этикета в детском саду;
- особенности РППС, отражающие образ и ценности детского сада;
- социокультурный контекст, внешняя социальная и культурная среда детского сада (учитывает этнокультурные, профессиональные и региональные особенности).

#### Основные характеристики детского сада №134 «Веснушки»

<b>Цель и смысл деятельности детского сада, его миссия</b>	Реализация ООП ДО в соответствии с целями, задачами и принципами законодательства РФ в сфере образования
<b>Принципы жизни и воспитания в детском саду</b>	Принципы жизни и воспитания строятся в соответствии с локальными нормативными актами детского сада №134 «Веснушки» и законодательством РФ. Для регламентации межличностных отношений у нас разработаны нормативные локальные акты основные из них: положение о нормах профессиональной этики, коллективный договор, устав, правила внутреннего трудового распорядка, договор с родителями.
<b>Образ детского сада, особенности, символика, внешний имидж</b>	Название сада - «Веснушки» - ассоциируется с самими ребятами, посещающими этот сад. Ведь веснушки - яркие, солнечные и непосредственные, как сами дети. Есть эмблема детского сада №134 «Веснушки», на которой изображен непоседливый и веселый ребенок с веснушками.
<b>Отношения к воспитанникам, их родителям (законным представителям), сотрудникам и партнерам</b>	<p>Культура поведения воспитателя – основополагающая часть уклада. Педагог всегда выходит навстречу родителям и приветствует родителей и детей первым.</p> <p>Улыбка – обязательная часть приветствия.</p> <p>Педагог описывает события и ситуации, но не дает им оценки.</p> <p>Тон общения ровный и дружелюбный, исключается повышение голоса.</p> <p>Придерживается внешнего вида, соответствующего общепринятому деловому стилю.</p> <p>Для детской общности разработаны правила и нормы поведения в группах в соответствии с возрастными и индивидуальными особенностями.</p> <p>Формирование навыков правильного поведения осуществляется через игры, игровые упражнения, просмотр видеопрезентаций о дружбе, взаимопомощи, о правилах поведения.</p> <p>Педагоги создают условия, при которых обучающиеся должны чувствовать себя комфортно, спокойно и защищено. Содержащиеся запреты разумные и понятные детям при этом их не должно быть много. Кроме того, постоянным ритуалом в группах стали «Утрений и вечерний круг»</p>

<b>Ключевые правила детского сада</b>	Относится друг к другу с уважением и уметь слышать потребности других. В профессиональной общности в качестве уклада отношений мы рассматриваем коллектив как команду, которая принимает совместные решения, обеспечивает профессиональную взаимопомощь, идет к единой цели.
<b>Традиции и ритуалы, особые нормы этикета в детском саду</b>	<p>Традиционным стало:</p> <p>Событийные общесадовские мероприятия, в которых участвуют дети всех возрастных групп (праздник мам, социальные акции, малые спортивные игры), совместные детско-взрослые проекты.</p> <p>Годовой круг праздников: государственных, традиционных праздников культуры. «Колядки», «Масленица».</p> <p>Тематические недели: Неделя Здоровья, Неделя Безопасности, Неделя этикета, Неделя толерантности и др.;</p> <p>Большое внимание уделяем празднованию Дня победы, используя традиции:</p> <ul style="list-style-type: none"> <li>- Бессмертный полк;</li> <li>- Мастерская «Подарок ветерану»;</li> <li>- Стена памяти;</li> <li>- Свеча памяти</li> </ul> <p>Системные проекты:</p> <p>«Юные инспекторы движения», «Эколята -дошколята» и др.</p> <p>Само понятие Традиции обязывает нас применять русские народные игры в воспитательной деятельности. Осуществляем через режимные моменты (прогулки) и детско-взрослые проекты.</p> <p>Так, в этом году реализован проект «Русские народные подвижные игры, как способ приобщения дошкольников к ЗОЖ».</p> <p>На уровне группы поддерживаем традиции:</p> <p>Ритуал «Чествование именинника»</p> <p>«Наша гордость» - на стенде вывешивается благодарности, сертификаты детей, тем самым отмечая их успехи в различных конкурсах, соревнованиях, олимпиадах.</p>
<b>Особенности РППС, отражающие образ и ценности детского сада</b>	Оформлен патриотический уголок, где представлена символика Самарской области, города Тольятти и детского сада

### ***Воспитывающая среда образовательной организации.***

Воспитывающая среда раскрывает ценности и смыслы, заложенные в укладе. Воспитывающая среда включает совокупность различных условий, предполагающих возможность встречи и взаимодействия детей и взрослых в процессе приобщения к традиционным ценностям российского общества. Пространство, в рамках которого происходит процесс воспитания, называется воспитывающей средой. Основными характеристиками воспитывающей среды являются её содержательная насыщенность и структурированность.

Воспитывающая среда включает:

условия для формирования эмоционально-ценностного отношения ребёнка к окружающему миру, другим людям, себе;

условия для обретения ребёнком первичного опыта деятельности и поступка в соответствии с традиционными ценностями российского общества;

условия для становления самостоятельности, инициативности и творческого взаимодействия в разных детско-взрослых и детско-детских общностях, включая разновозрастное детское сообщество.

### **Задачи воспитания**

Поскольку в ДОО создан единый воспитательно-образовательный процесс, то в ней в комплексе решаются воспитательные, обучающие и развивающие задачи педагогического процесса. Задачи по воспитанию базовых ценностей интегрируются с воспитательными задачами,

реализуемыми при реализации образовательных областей (таблица)

**Задачи рабочей программы воспитания, связанные с базовыми ценностями и воспитательными задачами, реализуемыми в рамках образовательных областей**

Направления воспитания и базовые ценности	Цель	Задачи	Задачи образовательных областей	Образовательные области
Патриотическое направление воспитания В основе лежат ценности «Родина» и «Природа»	Формирование у ребёнка личностной позиции наследника традиций и культуры, защитника Отечества и творца (созидателя), ответственного за будущее своей страны	<ul style="list-style-type: none"> <li>• Формировать «патриотизм наследника», испытывающего чувство гордости за наследие своих предков (предполагает приобщение детей к истории, культуре и традициям нашего народа: отношение к труду, семье, стране и вере)</li> <li>• Формировать «патриотизм защитника», стремящегося сохранить это наследие (предполагает развитие у детей готовности преодолевать трудности ради своей семьи, малой родины)</li> <li>• Воспитывать «патриотизм созидателя и творца», устремленного в будущее, уверенного в благополучии и процветании своей Родины (предполагает конкретные каждодневные дела, направленные, например, на поддержание чистоты и порядка, опрятности и аккуратности, а в дальнейшем - на развитие всего своего населенного пункта, района, края, Отчизны в целом)</li> </ul>	<ul style="list-style-type: none"> <li>• Воспитывать ценностное отношение к культурному наследию своего народа, к нравственным и культурным традициям России</li> </ul>	Социально-коммуникативное развитие
			<ul style="list-style-type: none"> <li>• Приобщать к отечественным традициям и праздникам, к истории и достижениям родной страны, к культурному наследию народов России</li> <li>• Воспитывать уважительное отношение к государственным символам страны (флагу, гербу, гимну);</li> </ul>	Познавательное развитие
			<ul style="list-style-type: none"> <li>• Приобщать к традициям и великому культурному наследию русского народа</li> </ul>	Художественно-эстетическое развитие
Духовно-нравственное направление воспитания В основе лежат ценности «Жизнь»,	Формирование способности к духовному развитию, нравственному самосовершенствованию, индивидуально-	<ul style="list-style-type: none"> <li>• Развивать ценностно-смысловую сферу дошкольников на основе творческого взаимодействия в детско-взрослой общности</li> <li>• Способствовать освоению социокультурного опыта в его</li> </ul>	<ul style="list-style-type: none"> <li>• Воспитывать любовь к своей семье, своему населенному пункту, родному краю, своей стране</li> <li>• Воспитывать уважительное отношение к ровесникам, родителям (законным</li> </ul>	Социально-коммуникативное развитие

Направления воспитания и базовые ценности	Цель	Задачи	Задачи образовательных областей	Образовательные области
«Милосердие», «Добро»	ответственному поведению	культурно-историческом и личностном аспектах	<p>представителям), соседям, другим людям вне зависимости от их этнической принадлежности</p> <ul style="list-style-type: none"> <li>• Воспитывать социальные чувства и навыки: способность к сопереживанию, общительность, дружелюбие</li> <li>• Формировать навыки сотрудничества, умения соблюдать правила, активной личностной позиции</li> <li>• Создавать условия для возникновения у ребёнка нравственного, социально значимого поступка, приобретения ребёнком опыта милосердия и заботы;</li> </ul>	
			<ul style="list-style-type: none"> <li>• Воспитывать отношение к родному языку как ценности, развивать умение чувствовать красоту языка, стремление говорить красиво (на правильном, богатом, образном языке).</li> </ul>	Речевое развитие
Социальное направление воспитания В основе лежат ценности «Человек», «Семья», «Дружба», «Сотрудничество»	Формирование ценностного отношения детей к семье, другому человеку, развитие дружелюбия, умения находить общий язык с другими людьми	<ul style="list-style-type: none"> <li>• Способствовать освоению детьми моральных ценностей</li> <li>• Формировать у детей нравственные качества и идеалов</li> <li>• Воспитывать стремление жить в соответствии с моральными принципами и нормами и воплощать их в своем поведении. Воспитывать уважение к другим людям, к законам человеческого общества.</li> </ul>	<ul style="list-style-type: none"> <li>• Содействовать становлению целостной картины мира, основанной на представлениях о добре и зле, прекрасном и безобразном, правдивом и ложном</li> </ul>	Социально-коммуникативное развитие
			<ul style="list-style-type: none"> <li>• Воспитывать уважения к людям – представителям разных народов России независимо от их этнической принадлежности;</li> </ul>	Познавательное развитие

Направления воспитания и базовые ценности	Цель	Задачи	Задачи образовательных областей	Образовательные области
		<p>Способствовать накоплению у детей опыта социально-ответственного поведения</p> <ul style="list-style-type: none"> <li>• Развивать нравственные представления, формировать навыки культурного поведения</li> </ul>	<ul style="list-style-type: none"> <li>• Способствовать овладению детьми формами речевого этикета, отражающими принятые в обществе правила и нормы культурного поведения</li> <li>• Создавать условия для выявления, развития и реализации творческого потенциала каждого ребёнка с учётом его индивидуальности,</li> <li>• Поддерживать готовности детей к творческой самореализации и сотворчеству с другими людьми (детьми и взрослыми)</li> <li>• Воспитывать активность, самостоятельность, уверенности в своих силах, развивать нравственные и волевые качества</li> </ul>	<p>Речевое развитие</p> <p>Художественно-эстетическое развитие</p> <p>Физическое развитие</p>
<p>Познавательное В основе лежит ценность «Познание»</p>	<p>Формирование ценности познания</p>	<ul style="list-style-type: none"> <li>• Воспитывать у ребёнка стремление к истине, способствовать становлению целостной картины мира, в которой интегрировано ценностное, эмоционально окрашенное отношение к миру, людям, природе, деятельности человека</li> </ul>	<ul style="list-style-type: none"> <li>• Воспитывать отношение к знанию как ценности, понимание значения образования для человека, общества, страны</li> <li>• Воспитывать уважительное, бережное и ответственное отношения к природе родного края, родной страны</li> <li>• Способствовать приобретению первого опыта действий по сохранению природы.</li> <li>• Формировать целостную картину мира на основе интеграции</li> </ul>	<p>Познавательное развитие</p> <p>Художественно-эстетическое</p>



Направления воспитания и базовые ценности	Цель	Задачи	Задачи образовательных областей	Образовательные области
			интеллектуального и эмоционально-образного способов его освоения детьми	развитие
Физическое и оздоровительное В основе лежат ценности «Здоровье», «Жизнь»	Формирование ценностного отношения детей к здоровому образу жизни, овладение элементарными гигиеническими навыками и правилами безопасности	<ul style="list-style-type: none"> <li>• Способствовать становлению осознанного отношения к жизни как основоположной ценности</li> <li>• Воспитывать отношение здоровью как совокупности физического, духовного и социального благополучия человека</li> </ul>	<ul style="list-style-type: none"> <li>• Развивать навыки здорового образа жизни</li> <li>• Формировать у детей возрастосообразных представлений о жизни, здоровье и физической культуре</li> <li>• Способствовать становлению эмоционально-ценностного отношения к здоровому образу жизни, интереса к физическим упражнениям, подвижным играм, закаливанию организма, к овладению гигиеническим нормам и правилами</li> </ul>	Физическое развитие
Трудовое В основе лежит ценность «Труд»	Формирование ценностного отношения детей к труду, трудолюбию и приобщение ребёнка к труду	<ul style="list-style-type: none"> <li>• Поддерживать привычку к трудовому усилию, к доступному напряжению физических, умственных и нравственных сил для решения трудовой задачи;</li> <li>• Воспитывать стремление приносить пользу людям</li> </ul>	<ul style="list-style-type: none"> <li>• Поддерживать трудовое усилие, формировать привычку к доступному дошкольнику напряжению физических, умственных и нравственных сил для решения трудовой задачи</li> <li>• Формировать способность бережно и уважительно относиться к результатам своего труда и труда других людей.</li> </ul>	Социально-коммуникативное развитие
Эстетическое В основе лежат ценности «Культура» и «Красота»	Становление у детей ценностного отношения к красоте	<ul style="list-style-type: none"> <li>• Воспитывать любовь к прекрасному в окружающей обстановке, в природе, в искусстве, в отношениях, развивать у детей желание и умение творить</li> </ul>	<ul style="list-style-type: none"> <li>• Воспитывать эстетические чувства (удивление, радость, восхищение, любовь) к различным объектам и явлениям окружающего мира (природного, бытового, социокультурного), к</li> </ul>	Художественно-эстетическое развитие

Направления воспитания и базовые ценности	Цель	Задачи	Задачи образовательных областей	Образовательные области
			<p>произведениям разных видов, жанров и стилей искусства (в соответствии с возрастными особенностями)</p> <ul style="list-style-type: none"> <li>• Приобщать к традициям и великому культурному наследию российского народа, шедеврам мировой художественной культуры с целью раскрытия ценностей «Красота», «Природа», «Культура»</li> <li>• Способствовать становлению эстетического, эмоционально-ценностного отношения к окружающему миру для гармонизации внешнего мира и внутреннего мира ребёнка</li> <li>• Формировать целостную картину мира на основе интеграции интеллектуального и эмоционально-образного способов его освоения детьми</li> <li>• Создавать условия для выявления, развития и реализации творческого потенциала каждого ребёнка с учётом его индивидуальности</li> <li>• Поддерживать готовность детей к творческой самореализации</li> </ul>	

### Формы совместной деятельности в образовательной организации.

<p>1) Работа с родителями (законными представителями)</p>	<p>Работа с родителями (законными представителями) детей дошкольного возраста должна строиться на принципах ценностного единства и сотрудничества всех субъектов социокультурного окружения детского сада</p>	<ul style="list-style-type: none"> <li>- родительское собрание;</li> <li>- родительские конференции</li> <li>- круглые столы</li> <li>- родительские клубы</li> <li>- мастер-классы</li> <li>- социальные акции (экологической, патриотической, трудовой направленности: «Тропинка добрых дел», «Бодрое утро», «Покормите птиц зимой», «Наш зеленый детский сад», «Украсим детский сад цветами», «Хочу как в детском саду», «Букроссинг», «Ромашка в подарок», «Помоги другому» и др.)</li> <li>- совместные праздники и развлечения («От счастья ключи в семье ищи», День Матери, День друзей, День спасибо и пр.)</li> <li>- онлайн – консультации</li> <li>- проектная деятельность («С папой я своим другу, его дружбой дорожу», «Дерево моей семьи», «Доброта внутри нас», «В детский сад с улыбкой», «Новогодняя сказка в группе», «Георгиевская ленточка», «Все профессии нужны, все профессии важны», «Трудится – всегда пригодится» и др.)</li> <li>- выставки совместного творчества в соответствии с событиями</li> <li>- тематические недели (неделя этикета и вежливости, неделя толерантности)</li> <li>- консультационный пункт, в котором осуществляется работа специалистов по запросу родителей</li> <li>- индивидуальное консультирование с целью координации воспитательных усилий педагогов и родителей</li> <li>- размещение на персональном сайте АНО информации о воспитательной работе.</li> <li>- «День открытых дверей»</li> </ul>
<p>2) События образовательной организации</p>	<p>Событие предполагает взаимодействие ребёнка и взрослого, в котором активность взрослого приводит к приобретению ребёнком собственного опыта переживания той или иной ценности. Событийным может быть не</p>	<ul style="list-style-type: none"> <li>- общие дела;</li> <li>- конкурсы и соревнования («Мистер и мисс экология», «Экологическая семья», «Зимние (летние) спортивные игры, «Чемпионат по футболу» и т.д.)</li> <li>- социальные акции (экологической, патриотической, трудовой направленности: «Тропинка добрых</li> </ul>

	<p>только организованное мероприятие, но и спонтанно возникшая ситуация, и любой режимный момент, традиции утренней встречи детей, индивидуальная беседа, общие дела, совместно реализуемые проекты и прочее.</p>	<p>дел», «Бодрое утро», «Покормите птиц зимой», «Наш зеленый детский сад», «Украсим детский сад цветами», «Хочу как в детском саду», «Букроссинг», «Ромашка в подарок», «Помоги другому» и др.)</p> <ul style="list-style-type: none"> <li>- ритмы жизни (утренний и вечерний круг, прогулка);</li> <li>- режимные моменты (прием пищи, подготовка ко сну и прочее);</li> <li>- свободная игра;</li> <li>- свободная деятельность детей</li> <li>- тематические недели (неделя этикета и вежливости, неделя толерантности)</li> <li>- Культурно-досуговые мероприятия и праздники: <ul style="list-style-type: none"> <li>- «День знаний» (1 сентября)</li> <li>- «День воспитателя» (27 сентября)</li> <li>- «День народного единства» (4 ноября)</li> <li>- «Новый год»</li> <li>- «День защитника Отечества» (23 февраля)</li> <li>- «Международный женский день 8 Марта»</li> <li>- «Всемирный день здоровья»</li> <li>- «День космонавтики» (12 апреля)</li> <li>- «День труда» (1 мая)</li> <li>- «День Победы» (9 мая)</li> <li>- «Международный день защиты детей»</li> <li>- «День России» (12 июня).</li> <li>- «Мы дружною своей сильны»</li> <li>- «День Земли»</li> <li>- «День птиц»</li> </ul> </li> </ul>
<p>3) Совместная деятельность в образовательных ситуациях</p>	<p>Совместная деятельность в образовательных ситуациях является ведущей формой организации совместной деятельности взрослого и ребёнка по освоению ООП ДО, в рамках которой возможно решение конкретных задач воспитания.</p> <p>Воспитание в образовательной деятельности осуществляется в течение всего времени пребывания ребёнка в детском саду</p>	<ul style="list-style-type: none"> <li>- ситуативная беседа, рассказ, советы, вопросы;</li> <li>- социальное моделирование, воспитывающая (проблемная) ситуация, составление рассказов из личного опыта;</li> <li>- чтение художественной литературы с последующим обсуждением и выводами, сочинение рассказов, историй, сказок, заучивание и чтение стихов наизусть;</li> <li>- разучивание и исполнение песен, театрализация, драматизация, этюды-инсценировки;</li> <li>- рассматривание и обсуждение картин и книжных иллюстраций, просмотр видеороликов, презентаций, мультфильмов;</li> </ul>

		<ul style="list-style-type: none"> <li>- организация выставок (книг, репродукций картин, тематических или авторских, детских поделок и тому подобное),</li> <li>- экскурсии (в музей, в общеобразовательную организацию и тому подобное), посещение спектаклей, выставок;</li> <li>- игровые методы (игровая роль, игровая ситуация, игровое действие и другие);</li> <li>- демонстрация собственной нравственной позиции педагогом, личный пример педагога, приучение к вежливому общению, поощрение (одобрение, тактильный контакт, похвала, поощряющий взгляд)</li> <li>- организация различных видов труда</li> <li>- волонтерство («Посылка для солдата», «Подарок в дом престарелых» и др.)</li> <li>- проекты («Дерево моей семьи», «Доброта внутри нас», «В детский сад с улыбкой», «Новогодняя сказка в группе», «Георгиевская ленточка», «Все профессии нужны, все профессии важны», «Трудится – всегда пригодится», «Будь природе другом» и др.)</li> <li>- общественные праздники</li> <li>- конкурсы, викторины, выставки</li> <li>- игры народов разных национальностей</li> <li>- тематические нелели</li> <li>- фестивали («Хоровод дружбы», «Мы такие разные», «Мир профессий», «Профи – дебют»)</li> <li>- встречи с интересными людьми</li> <li>- исследовательская деятельность</li> </ul>
--	--	--

### **Организация предметно-пространственной среды**

Реализация воспитательного потенциала предметно-пространственной среды может предусматривать совместную деятельность педагогов, обучающихся, других участников образовательных отношений по её созданию, поддержанию, использованию в воспитательном процессе:

знаки и символы государства, региона, населенного пункта и детского сада; компоненты среды, отражающие региональные, этнографические и другие особенности социокультурных условий, в которых находится детский сад;

компоненты среды, отражающие экологичность, природосообразность и безопасность;

компоненты среды, обеспечивающие детям возможность общения, игры и совместной деятельности;

компоненты среды, отражающие ценность семьи, людей разных поколений, радость общения с семьей;

компоненты среды, обеспечивающие ребёнку возможность познавательного развития, экспериментирования, освоения новых технологий, раскрывающие красоту знаний, необходимость научного познания, формирующие научную картину мира;

компоненты среды, обеспечивающие ребёнку возможность посильного труда, а также отражающие ценности труда в жизни человека и государства;

компоненты среды, обеспечивающие ребёнку возможности для укрепления здоровья, раскрывающие смысл здорового образа жизни, физической культуры и спорта;

компоненты среды, предоставляющие ребёнку возможность погружения в культуру России, знакомства с особенностями традиций многонационального российского народа.

Необходимым инструментом решения воспитательных задач в детском саду является комплект «Бабушкины сказки»

- знаки и символы государства, региона, населенного пункта и детского сада; компоненты среды, отражающие региональные, этнографические и другие особенности социокультурных условий, в которых находится детский сад

- компоненты среды, отражающие экологичность, природосообразность и безопасность

- компоненты среды, обеспечивающие детям возможность общения, игры и совместной деятельности

- компоненты среды, отражающие ценность семьи, людей разных поколений, радость общения с семьей

- компоненты среды, обеспечивающие ребёнку возможность познавательного развития, экспериментирования, освоения новых технологий, раскрывающие красоту знаний, необходимость научного познания, формирующие научную картину мира

- компоненты среды, обеспечивающие ребёнку возможность посильного труда, а также отражающие ценности труда в жизни человека и государства

- компоненты среды, обеспечивающие ребёнку возможности для укрепления здоровья, раскрывающие смысл здорового образа жизни, физической культуры и спорта

- компоненты среды, предоставляющие ребёнку возможность погружения в культуру России, знакомства с особенностями традиций многонационального российского народа

### Организация взаимодействия с общественными организациями

Наименование организации (учреждения)	Цель взаимодействия
<ul style="list-style-type: none"> <li>• Культурный центр «Дом дружбы Дружба народов»</li> <li>• группа компаний «ЭкоВоз»</li> <li>• МБУ ДО ДМШ№4 им. В.М. Свердлова</li> <li>• МБУ «Школа №93»</li> <li>• Фонд поддержки некоммерческих организаций дошкольного образования «Новое поколение»,</li> <li>• Управление физкультуры и спорта,</li> <li>• Центр физкультуры и спорта г.о. Тольятти,</li> <li>• ООО «РИВ»,</li> <li>• ООО «Светоч»,</li> <li>• АНО ФК «Галактика 2015»,</li> <li>• ФК «Спартак Юниор»,</li> <li>• театр «Дилижанс»,</li> <li>• Тольяттинский театр кукол,</li> <li>• стоматологическая клиника «Диастом»,</li> <li>• Музей актуального реализма,</li> <li>• Краеведческий музей</li> <li>• и др.</li> </ul>	<ul style="list-style-type: none"> <li>– обеспечение безопасных условий и сохранения здоровья детей и сотрудников.</li> <li>– поддержка лучших педагогических коллективов, педагогов и воспитанников детских садов, участия в совместных проектах, конкурсах, соревнованиях, грантах.</li> <li>– создание условий для презентации работы педагогических коллективов, педагогов и обучающихся детских садов</li> </ul>

## Организационный раздел Программы воспитания

### 1) Требования к условиям работы с особыми категориями детей.

По своим основным задачам воспитательная работа в детском саду не зависит от наличия (отсутствия) у ребёнка особых образовательных потребностей.

В основе процесса воспитания детей в детском саду лежат традиционные ценности российского общества. В детском саду созданы особые условия воспитания (обеспечение не только реализации образовательных прав самого ребенка на получение соответствующего его возможностям образования, но и реализация прав всех остальных детей, включенных наравне с «особым ребенком» в инклюзивное образовательное пространство, привлечение специалистов психолого - педагогического сопровождения к участию в проектировании и организации образовательной деятельности - создание психолого-педагогического консилиума образовательной организации, организация координации деятельности членов консилиума, членов территориальной ПМПК и

педагогического коллектива образовательной организации в целом, игровая комната, в которой имеются разнообразные игры и игрушки, которые используются как в занятиях, так в свободной деятельности) для отдельных категорий обучающихся, имеющих особые образовательные потребности: дети с инвалидностью, дети с ограниченными возможностями здоровья, дети из социально уязвимых групп (воспитанники детских домов, дети из семей мигрантов, и так далее), одаренные дети и другие категории.

Инклюзия подразумевает готовность образовательной системы принять любого ребёнка независимо от его особенностей (психофизиологических, социальных, психологических, этнокультурных, национальных, религиозных и других) и обеспечить ему оптимальную социальную ситуацию развития.

В детском саду созданы следующие условия, обеспечивающие достижение целевых ориентиров в работе с особыми категориями детей:

1) направленное на формирование личности взаимодействие взрослых с детьми, предполагающее создание таких ситуаций, в которых каждому ребёнку с особыми образовательными потребностями предоставляется возможность выбора деятельности, партнера и средств; учитываются особенности деятельности, средств её реализации, ограниченный объем личного опыта детей особых категорий;

2) формирование игры как важнейшего фактора воспитания и развития ребёнка с особыми образовательными потребностями, с учётом необходимости развития личности ребёнка, создание условий для самоопределения и социализации детей на основе социокультурных, духовно-нравственных ценностей и принятых в российском обществе правил и норм поведения;

3) создание воспитывающей среды, способствующей личностному развитию особой категории дошкольников, их позитивной социализации, сохранению их индивидуальности, охране и укреплению их здоровья и эмоционального благополучия;

4) доступность воспитательных мероприятий, совместных и самостоятельных, подвижных и статичных форм активности с учётом особенностей развития и образовательных потребностей ребёнка; речь идет не только о физической доступности, но и об интеллектуальной, когда созданные условия воспитания и применяемые правила должны быть понятны ребёнку с особыми образовательными потребностями;

5) участие семьи как необходимое условие для полноценного воспитания ребёнка дошкольного возраста с особыми образовательными потребностями.

## 2.7. Содержание части, формируемой участниками образовательных отношений

Особое внимание в данном разделе вариативной части Программы уделяется

формированию интереса детей дошкольного возраста к природе, историческому и культурному Самарской области, многообразию культур народов Поволжья через деятельностный подход, где видится возможность проявления основ активной позиции, как гражданина, начиная с дошкольного детства. Содержание данной части выстроено по Парциальной Программе «Я - гражданин Самарской земли» и реализуется по следующим взаимосвязанным содержательным разделам, в соответствии с подблоками и темами:

- Раздел **«Мой наследию любимый город» («Град старинный»; «Тольятти современный»)**

- формируются представления об истории родного города и его основателе В.Н. Татищеве.

Знакомятся с планом города, прошлым и настоящим Тольятти.

Происходит знакомство с близлежащими улицами города, через значимые объекты. Дети получают знания об АВТОВАЗе - крупнейший российский производитель легковых автомобилей. Знакомятся с предприятиями города их роли и значимости для горожан.

- Раздел **«Просторы Самарской области» («Природа Самарского края»; «Историко - архитектурные достопримечательности»; «Национальный колорит»)**

- Получают представления об особенностях и красоте родного края. У дошкольников формируются знания о природе и животном мире Самарской области, о заповедных местах, народных богатствах (недра, полезные ископаемые), климатических особенностях. Познакомятся с обычаями и традициями народов Поволжья. Познакомятся с особенностями историко-архитектурными достопримечательностями региона.

- Раздел **«Славится Самарский край!»**

- знакомятся с людьми, которые прославили Самарскую область (спортсменами, деятелями культуры и науки, героями боевых действий).



Таблица. Формы, методы и приёмы реализации парциальной Программы «Я – гражданин Самарской земли»

Раздел	Возрастн. группа	содержание	формы	Методы и приёмы
<b>«Мой любимый город»</b>	2 младшая группа	Знакомятся с близлежащими улицами города, через значимые объекты (жилой дом, магазин, детская площадка, детский сад) Знакомятся со свойствами деревянной и глиняной посуды Знакомятся со старинными игрушками, изготавливают рукотворных кукол. Знакомятся с автомобильным заводом "АВТОВАЗ" и легковыми автомобилями. Знакомятся с тольяттинской кондитерской фабрикой "Сласти". Знакомятся с семейными традициями встречи гостей.	ОД Игра Беседы Д/игры	Рассматривание предметов, иллюстраций, рассказ воспитателя, беседа, загадывание загадок, дидактическая игра, подвижная игра, рассматривание фотографий, прием сравнения, просмотр слайдов, экспериментирование, раскрашивание предметов, дидактическая игра
	старшая	Знакомятся с историей родного города, с разновидностями домов и старинных построек в крепости. Знакомятся с памятниками защитников Отечества, улицами родного города, названными в честь значимых исторических событий. Знакомятся с гербом и символикой города Тольятти. Знакомятся с социально значимыми акциям. Знакомятся с конвейером на АВТОВАЗе и с этапами сборки автомобилей. Знакомство с тольяттинским хлебозаводом "Край Каравай".	ОД Игра Беседы Д/игры Викторины Экскурсии	рассматривание макета (иллюстрации, просмотр презентации) «Ставропольская крепость»; приём «Фотография подсказывает решение», просмотр видеофильма, пальчиковая гимнастика, беседа, дидактическая игра, логические вопросы, просмотр видеофильма, проблемные вопросы
<b>«Просторы Самарской области»</b>	2 младшая группа	- Знакомство с полезными ископаемыми родного края (глина). Закрепление представлений о растениях ближайшего окружения. - Знакомятся с заповедником Самарской Луки. - Знакомство с архитектурой родного города через ближайшее окружение (здание детского сада, дома, магазина)	ОД, наблюдения, дидактические игры, рассматривание фото, чтение литературных произведений, продуктивная деятельность, подвижные игры, слушание музыкальных произведений, сюжетно- ролевые игры.	сказки на фланелеграфе; беседа, слушание сказки, объяснение, рассказ.

	старшая	<ul style="list-style-type: none"> <li>- Знакомство с особенностями полезных ископаемых региона их пользе для человека;</li> <li>- Знакомство с географическом положении реки Волги</li> <li>- Знакомство с архитектурными особенностями «Богатырской слободы», улицами города Центрального района и др.</li> <li>- Знакомство с праздниками и традициями народов Поволжья</li> </ul>	<p>ОД, наблюдения, дидактические игры, рассматривание фото, чтение литературных произведений, продуктивная деятельность, подвижные игры, слушание музыкальных произведений, сюжетно- ролевые игры, викторины, экскурсии, акции</p>	<p>беседа, дидактическая игра, логические вопросы, просмотр видеофильма, проблемные вопросы, эвристическая беседа, виртуальные экскурсии, проектная деятельность, акции</p>
<b>«Славится Самарский край»</b>	2 младшая группа	<p>Формирование у детей элементарных представлений, интереса и уважительного отношения к:</p> <ul style="list-style-type: none"> <li>- достопримечательностям родного края (спортивные объекты города Тольятти);</li> <li>- сказкам Самарской луки, мультфильмам студии «Куйбышевтеелефильм»;</li> <li>- творчеству художников Самарского края (Елена Самарская);</li> <li>- профессии артистов театров города Тольятти.</li> </ul>	<p>Совместная деятельность педагога с детьми, познавательно исследовательская деятельность, выставка.</p>	<p><b>Игровые:</b> сюрпризный момент, игровые ситуации. <b>Словесные:</b> чтение художественных произведений, беседа, вопросы, загадки. <b>Наглядные:</b> демонстрация фотографий, иллюстраций, образцов.</p>
	старшая	<p>Закрепление представлений детей о промыслах Жигулей, о народных умельцах Лоре Городецкой, ее творчестве;</p> <ul style="list-style-type: none"> <li>- формирование у детей понятия об историко-культурных ценностях Самарского края, закрепление представлений детей о создателе технического комплекса К.Г. Сахарове, его идеях создания музея;</li> <li>- обогащение представлений детей о Самарском авиационном заводе «Прогресс», о продукции, которую он выпускает;</li> <li>- знакомство детей с достижениями Самарских спортсменов: хоккеист А.Ковалёв, каратист <b>А.Герунов</b>, боксёр <b>О.Саитова</b>, гимнаст А.Немова и <b>Е.Приваловой</b></li> </ul>	<p>Образовательная деятельность, совместная деятельность педагога с детьми, квест-игра, маршрутная игра, путешествие, викторина, познавательно исследовательская деятельность, творческая мастерская, выставка</p>	<p>Наглядные: рассматривание иллюстраций, репродукций, просмотр презентаций Словесные: беседа, вопросы, ситуативная беседа, рефлексия. Практические: игры, игровые упражнения, игровые задания, проблемные ситуации, игровые этюды, упражнение «Вживание в картину»</p>

**Примерное перспективно - тематическое планирование вариативной части с учетом региональной специфики в разных возрастных группах**

**Раздел «Мой любимый город»**

Град старинный			Тольятти современный			
Жизнь города в старину		Путешествие в прошлое	Предприятия города		Тольятти сегодня	
			Наш АВТОВАЗ	Что производят в Тольятти	Улицы родного города	Наши традиции
младшая группа	«Сказка о деревянной и глиняной посуде»	«Мои первые игрушки»	«Какие разные автомобили»	«Кондитерская фабрика»	«Мой город родной»	«К нам гости пришли»
Старшая группа	«Рассказ о Ставропольской крепости»	«Улицы памяти»	«Знакомим с конвейером АВТОВАЗа»	«Хлебозавод»	«Символика города Тольятти, его географическое месторасположение»	«Бессмертный полк»

**Раздел «Просторы Самарской области»**

Темы блока	Природа Самарского края	Историко-архитектурные достопримечательности	Национальный колорит	
			«Ты, я, он, она – вместе дружная семья!»	«Богата Самарская земля народами!»
младшая группа	Волшебная глина	Лучше дома своего нет на свете ничего	«Много ребят все по лавочкам сидят, кашку маслену едят»	
	Цветики- цветочки	Мой любимый детский сад	«Маша в гостях у ребят»	
	Путешествие в поисках бабочки	В каждой избушке свои игрушки или Заюшкина избушка (деревянная архитектура)		«Где родился, там и сгодился»
	Давайте знакомиться. Заповедник – Самарская Лука	Магазин игрушек (торговые центры)		«Печка матушка, да самовар – батюшка»
Старшая группа	«Дары Жигулёвских гор»	железнодорожный вокзал Самара	«Где дружба прочна – там хорошо идут дела»	
	О чем поет лес	Подземный город (метрополитен г. Самара)	«Живут в Тольятти разные народы с давних пор»	
	Экожители Жигулевских гор	«Маленький Петербург»		«Мы за чаем не скушаем, всех мы чаем угощаем» Чайная церемония разных народов
	Реки и озёра Самарского края	Необычные архитектурные сооружения Самарской области («Богатырская слобода», «Замок Гаррибальди», «Кремлёвская башня»)		«С каким народом живёшь – его традиции бережешь»

## Раздел «Славится Самарский край!»

Темы блока	Промыслы Жигулей (октябрь)	Технический музей	Сказки Самарской Луки	Спорт – наша сила	Космос – наша гордость	Мультфильмы студии «Куйбышев телефильм»	Галерея искусства	Волшебное закулисье
младшая группа	«Матрешка, матрешка, откройся немножко»	«Медвежонок Ивашка знакомится с военной техникой»	«Сказки дедушки Спиридона»	«Путешествие в мир спорта»	«Космическое путешествие медвежонок Ивашки»	«Медвежонок Ивашка и его друзья»	«Теремок для друзей»	«Театр кукол «Пилигрим»
Старшая группа	«Народные промыслы Самарского края» (знакомство с глиняной игрушкой Л.К. Городецкой)	«По страницам истории создания паркового комплекса имени К.Г. Сахарова» 157	«А Самарская Лука славит край наш уж века»	«Спортсмены Самарского края»	«Вперед к звездам» (знакомство с заводом «Прогресс» и его продукцией)	«Самарский мультфильм»	«Самарский край глазами художников»	«Театральное искусство Самарской области»

### 3. ОРГАНИЗАЦИОННЫЙ РАЗДЕЛ

#### 3.1. Психолого-педагогические условия реализации Программы

Успешная реализация Программы обеспечивается следующими психолого-педагогическими условиями:

- 1) признание детства как уникального периода в становлении человека, понимание неповторимости личности каждого ребенка, принятие воспитанника таким, какой он есть, со всеми его индивидуальными проявлениями; проявление уважения к развивающейся личности, как высшей ценности, поддержка уверенности в собственных возможностях и способностях у каждого воспитанника;
- 2) решение образовательных задач с использованием как новых форм организации процесса образования (проектная деятельность, образовательная ситуация, образовательное событие, обогащенные игры детей в центрах активности, проблемно-обучающие ситуации в рамках интеграции образовательных областей и другое), так и традиционных (фронтальные, подгрупповые, индивидуальные занятия). При этом занятие рассматривается как дело, занимательное и интересное детям, развивающее их; деятельность, направленная на освоение детьми одной или нескольких образовательных областей, или их интеграцию с использованием разнообразных педагогически обоснованных форм и методов работы, выбор которых осуществляется педагогом;
- 3) обеспечение преемственности содержания и форм организации образовательного процесса в ДОО, в том числе дошкольного и начального общего уровней образования (опора на опыт детей, накопленный на предыдущих этапах развития, изменение форм и методов образовательной работы, ориентация на стратегический приоритет непрерывного образования - формирование умения учиться);
- 4) учет специфики возрастного и индивидуального психофизического развития обучающихся (использование форм и методов, соответствующих возрастным особенностям детей; видов деятельности, специфических для каждого возрастного периода, социальной ситуации развития);
- 5) создание развивающей и эмоционально комфортной для ребенка образовательной среды, способствующей эмоционально-ценностному, социально-личностному, познавательному, эстетическому развитию ребенка и сохранению его индивидуальности, в которой ребенок реализует право на свободу выбора деятельности, партнера, средств и прочее;
- 6) построение образовательной деятельности на основе взаимодействия взрослых с детьми, ориентированного на интересы и возможности каждого ребенка и учитывающего социальную ситуацию его развития;
- 7) индивидуализация образования (в том числе поддержка ребенка, построение его образовательной траектории) и оптимизация работы с группой детей, основанные на результатах педагогической диагностики (мониторинга);
- 8) оказание ранней коррекционной помощи детям с ООП, в том числе с ОВЗ на основе специальных психолого-педагогических подходов, методов, способов общения и условий, способствующих получению ДО, социальному развитию этих детей, в том числе посредством организации инклюзивного образования;
- 9) совершенствование образовательной работы на основе результатов выявления запросов родительского и профессионального сообщества;
- 10) психологическая, педагогическая и методическая помощь и поддержка, консультирование родителей (законных представителей) в вопросах обучения, воспитания и развития детей, охраны и укрепления их здоровья;
- 11) вовлечение родителей (законных представителей) в процесс реализации образовательной программы и построение отношений сотрудничества в соответствии с образовательными потребностями и возможностями семьи обучающихся;

- 12) формирование и развитие профессиональной компетентности педагогов, психолого-педагогического просвещения родителей (законных представителей) обучающихся;
- 13) непрерывное психолого-педагогическое сопровождение участников образовательных отношений в процессе реализации Федеральной программы в ДОО, обеспечение вариативности его содержания, направлений и форм, согласно запросам родительского и профессионального сообществ;
- 14) взаимодействие с различными социальными институтами (сферы образования, культуры, физкультуры и спорта, другими социально-воспитательными субъектами открытой образовательной системы), использование форм и методов взаимодействия, востребованных современной педагогической практикой и семьей, участие всех сторон взаимодействия в совместной социально значимой деятельности;
- 15) использование широких возможностей социальной среды, социума как дополнительного средства развития личности, совершенствования процесса ее социализации;
- 16) предоставление информации о Федеральной программе семье, заинтересованным лицам, вовлеченным в образовательную деятельность, а также широкой общественности;
- 17) обеспечение возможностей для обсуждения Федеральной программы, поиска, использования материалов, обеспечивающих ее реализацию, в том числе в информационной среде.

### **3.2. Особенности организации развивающей предметно-пространственной среды**

Развивающая предметно-пространственная среда – часть образовательной среды и фактор, мощно обогащающий развитие детей. РППС выступает основой для разнообразной, разносторонне развивающей, содержательной и привлекательной для каждого ребенка деятельности.

Развивающая предметно-пространственная среда (далее - РППС) представляет собой единство специально организованного пространства как внешнего (территория), так и внутреннего (групповые, специализированные, технологические, административные и иные пространства), материалов, оборудования, электронных образовательных ресурсов и средств обучения и воспитания детей дошкольного возраста, охраны и укрепления их здоровья, материалов для организации самостоятельной творческой деятельности детей. РППС создает возможности для учета особенностей, возможностей и интересов детей, коррекции недостатков их развития.

РППС организована как единое пространство, все компоненты которого, согласованы между собой по содержанию, масштабу, художественному решению.

При проектировании РППС учтены:

- этнопсихологические, социокультурные, культурно-исторические и природно- климатические условия;
- возраст, опыт, уровень развития детей и особенностей их деятельности - содержание воспитания и образования;
- задачи образовательной программы для разных возрастных групп;
- возможности и потребности участников образовательной деятельности (детей и их семей, педагогов и других сотрудников, участников сетевого взаимодействия и пр.).

РППС соответствует:

требованиям ФГОС ДО;

Программе;

материально-техническим и медико-социальным условиям пребывания детей в детском саду; возрастным особенностям детей;

воспитывающему характеру образования детей; требованиям безопасности и надежности.

РППС обеспечивает:

целостность образовательного процесса и включает всё необходимое для реализации содержания каждого из направлений развития и образования детей (согласно ФГОС ДО.)

возможность реализации разных видов индивидуальной и коллективной деятельности: игровой, коммуникативной, познавательной- исследовательской, двигательной, продуктивной и пр. в соответствии с потребностями каждого возрастного этапа детей, охраны и укрепления их

здоровья, возможностями учета особенностей и коррекции недостатков их развития.

В соответствии с ФГОС ДО, РППС:

- 1) содержательно-насыщенная;
- 2) трансформируемая;
- 3) полифункциональная;
- 4) вариативная;
- 5) доступная;
- 6) безопасная.

**Особенность организации развивающей предметно – пространственной среды**

***Вторая младшая группа:***

- Обеспечивать совместную музыкальную деятельность детей и взрослых
- Обеспечивать самостоятельную (индивидуальную и совместную) деятельность детей, возникающую по их желанию и интересам.
- Способствовать получению и закреплению знаний о музыке.
- Стимулировать развитие творческих способностей.
- Развивать музыкальность, любознательность, стремление к экспериментированию.
- Учитывать возрастные и индивидуальные особенности детей.

***Старшая группа:***

- Обеспечивать совместную музыкальную деятельность детей и взрослых
- Обеспечивать самостоятельную (индивидуальную и совместную) деятельность детей, возникающую по их желанию и интересам.
- Способствовать получению и закреплению знаний о музыке.
- Стимулировать развитие творческих способностей.
- Развивать музыкальность, любознательность, стремление к экспериментированию.
- Учитывать возрастные и индивидуальные особенности детей.

Для организации самостоятельной деятельности детей в группе создается музыкальный уголок.

<p>В группах для детей дошкольного возраста (от 3 до 7 лет)</p>	<p>Оснащение:</p> <p>Музыкальные инструменты мл.группа :</p> <ul style="list-style-type: none"> <li>• Куклы-неваляшки;</li> <li>• Образные музыкальные «поющие» или «танцующие» игрушки , (петушок, котик, заяка и т.д.);</li> <li>• Органчики, шарманки;</li> <li>• Погремушки, колокольчики, бубен, барабан;</li> <li>• Музыкально-дидактические игры: «Матрёшка учит танцевать», «Где мои детки?», «Птицы и птенчики», «Угадай, на чём играю?», «Кого разбудило солнышко?», «Чудесный мешочек»;</li> <li>• Не озвученные инструменты (гармошка, дудочка, балалайка и т.д.);</li> <li>• Атрибуты к играм: «Догони нас, мишка», «Кошка и котята», «Паровоз», «Мячи» и т.д.;</li> <li>• Флажки, султанчики, погремушки, осенние листочки, снежинки, искусственные цветы;</li> <li>• Настольная ширма;</li> <li>• Перчаточная игрушка (для воспитателя);</li> <li>• Магнитофон, набор аудиокассет;</li> <li>• Поющие и двигающиеся игрушки;</li> <li>• Музыкальные картинки к песням, которые могут быть выполнены на кубе, в виде большого альбома, в виде отдельных красочных</li> </ul>
---	---

	<p>иллюстраций.</p> <p>Музыкальные инструменты старшая группа :</p> <ul style="list-style-type: none"> <li>• Инструменты: погремушки, бубны, барабаны, колокольчики, треугольник, металлофон, шумовые инструменты, пианино, баян, аккордеон, детское пианино;</li> <li>• Иллюстрации – «Времена года»;</li> <li>• Портреты композиторов;</li> <li>• Музыкально-дидактические игры: «Музыкальное лото», «Узнай и назови», «Ступеньки», «Повтори звуки», «Три поросёнка», «Музыкальный паровозик», «Угадай, что звучит?» и т.д.;</li> <li>• Атрибуты к подвижным играм: «Хоровод в лесу», «Кот и мыши», «Ворон», и т.д.;</li> <li>• Детские рисунки к песням и музыкальным произведениям, картинки к знакомым песням в виде альбома или отдельные иллюстрации;</li> <li>• Ширмы: настольная, по росту детей;</li> <li>• Музыкальные лесенки (3-ёх, 5-ти, 7-ступеньчатые – озвученные);</li> <li>• Атрибуты к танцам: осенние листочки, снежинки, искусственные цветы, «дождики», платочки, султанчики, ленточки, флажки и т.д., элементы костюмов;</li> <li>• Разноцветные перчатки, пёрышки, перчаточные куклы «би-ба-бо» для музыкальных импровизаций за ширмой;</li> <li>• Магнитофон, аудиокассеты;</li> <li>• Иллюстрации музыкальных инструментов</li> <li>•</li> </ul>
--	---

**Перечень компонентов функционального модуля «Музыка»**  
(для музыкального зала)

№	Наименование	Количество на модуль	Входит в модуль «Игровая»	Наличие (да, частично, нет):		
				да	част	нет
1	Барабан с палочками	5		+		
2	Браслет на руку с 4-мя бубенчиками	2	да	+		
3	Бубен большой	3		+		
5	Бубен средний	2	да			
4	Бубен маленький	5	да	+		
6	Вертушка (шумовой музыкальный инструмент)	10			+	
7	Дудочка	5			+	
8	Звуковой молоток (ударный музыкальный инструмент)	3	да	+		
9	Игровые ложки (ударный музыкальный инструмент)	10		+		
10	Кастаньеты с ручкой	3				+
11	Кастаньеты деревянные	3				+
12	Комплект видеофильмов для детей дошкольного возраста	1	да			
13	Комплект компакт-дисков с музыкальными произведениями	1	+			
14	Комплект компакт-дисков со звуками природы	1	да			
15	Маракасы	5		+		
16	Металлофон - альт диатонический	2		+		
17	Металлофон 12 тонов	10		+		
18	Музыкальные колокольчики (набор)	10		+		
19	Набор из 5-ти русских шумовых инструментов (детский)	1	да			



20	Набор интерактивный коммуникативный игровой	1	да			
21	Свистки с голосами птиц	2		+		
22	Свистулька	2				
23	Треугольники (ударный музыкальный инструмент)	5		+		
24	Ширма напольная для кукольного театра	1		+		
25	Методическое обеспечение: Комплект компакт-дисков с музыкальными произведениями (аудио) Комплект компакт-дисков с музыкальными произведениями (видео)	1  1	да			

### 3.3. Материально-техническое обеспечение Программы, обеспеченность методическими материалами и средствами обучения и воспитания

В детском саду созданы материально-технические условия, обеспечивающие:

1. Возможность достижения обучающимися планируемых результатов освоения Программы образования;
2. Выполнение требований санитарно-эпидемиологических правил и нормативов: к условиям размещения организаций, осуществляющих образовательную деятельность; оборудованию и содержанию территории; помещениям, их оборудованию и содержанию; естественному и искусственному освещению помещений; отоплению и вентиляции; водоснабжению и канализации; организации питания; медицинскому обеспечению; приему детей в организации, осуществляющие образовательную деятельность; организации режима дня; организации физического воспитания; личной гигиене персонала;
3. Выполнение требований пожарной безопасности и электробезопасности;
4. Выполнение требований по охране здоровья обучающихся и охране труда работников;
5. Возможность для беспрепятственного доступа обучающихся с ОВЗ, в том числе детей-инвалидов к объектам инфраструктуры Организации.

При создании материально-технических условий для детей с ОВЗ учитываются особенности их физического и психического развития.

Детский сад оснащен полным набором оборудования для различных видов детской деятельности в помещении и на участке, игровыми и физкультурными площадками, озелененной территорией.

В детском саду есть всё необходимое для всех видов воспитательной и образовательной деятельности обучающихся (в том числе детей с ОВЗ и детей-инвалидов), педагогической, административной и хозяйственной деятельности оснащение и оборудование:

- учебно-методическое сопровождение Программы;
- помещения для занятий и проектов, обеспечивающие образование детей через игру, общение, познавательную-исследовательскую деятельность и другие формы активности ребенка с участием взрослых и других детей;
- оснащение предметно-развивающей среды, включающей средства обучения и воспитания, подобранные в соответствии с возрастными и индивидуальными особенностями детей дошкольного возраста, содержания Программы образования;
- мебель, техническое оборудование, спортивный и хозяйственный инвентарь, инвентарь для художественного, театрального, музыкального творчества, музыкальные инструменты;
- административные помещения, методический кабинет;
- помещения для занятий специалистов (логопед, педагог-дефектолог, педагог-психолог);
- помещения, обеспечивающие охрану и укрепление физического и психологического здоровья, в том числе медицинский кабинет; оформленная территория Организации.

Материально-техническое обеспечение Программы соответствует санитарным нормам,

правилам пожарной безопасности, санитарно-гигиеническим правилам, возрастным и индивидуальным особенностям детей.

### Материально-техническое обеспечение

№ п/п	Образовательные области	Наименование оборудованных учебных кабинетов, объектов для проведения практических занятий, объектов физической культуры и спорта с перечнем основного оборудования
1.	Художественно-эстетическое развитие	Музыкальный зал, музыкальные инструменты, игрушки и атрибуты для различных видов театра; репродукции произведений изобразительного искусства (в т.ч. декоративно-прикладного); носители с записями произведений музыкального искусства; художественная литература в соответствии с возрастом.

В зданиях детских садов есть *дополнительные помещения для работы с детьми*, предназначенные для поочередного использования всеми или несколькими детскими группами (музыкальный зал, физкультурный зал, кабинет педагога-психолога и другие, а также *сопутствующие помещения* (медицинского назначения, пищеблока, хлораторной и др.) и *служебно-бытовые помещения для персонала*. Для деятельности детей с использованием компьютерной техники выделяют *отдельное помещение*. В отдельно выделенных местах организованы уголки природы, фитоогороды и других. Размещение аквариумов, животных, птиц в групповых помещениях исключено.

### Средства обучения и воспитания

Средства обучения и воспитания, используемые в детском саду для обеспечения образовательной деятельности, рассматриваются в соответствии с ФГОС к условиям реализации основной общеобразовательной программы дошкольного образования как совокупность учебно-методических, материальных, дидактических ресурсов, обеспечивающих эффективное решение воспитательно-образовательных задач в оптимальных условиях.

Принципы использования средств обучения:

- учет возрастных и психологических особенностей воспитанников;
- гармоничное использование разнообразных средств обучения: традиционных и современных для комплексного, целенаправленного воздействия на эмоции, сознание, поведение ребёнка через визуальную, аудиальную, кинестетическую системы восприятия в образовательных целях;
- учет дидактических целей и принципов дидактики (принципа наглядности, доступности и т.д.);
- сотворчество педагога и обучающегося;
- приоритет правил безопасности в использовании средств обучения.

### Методические материалы

В детском саду имеются различные виды методической продукции:

1. Учебные издания в бумажном и электронном виде: учебная программа, учебное пособие, учебно-методическое пособие, хрестоматия, справочник и др.
2. Дидактические материалы: учебное наглядное пособие, рабочая тетрадь, практикум, информационно-ознакомительная продукция (буклет, аннотированный каталог, информационно-методический справочник).
3. Организационно-методическая продукция: инструкция, методическая разработка, методические рекомендации, методическое пособие, тематическая папка и др.

4. Прикладная методическая продукция: карточки, тестовые задания, графики, схемы, рисунки, карты, иллюстрации, макеты, модели, тематическая подборка материала-текстового и наглядно-иллюстративного.
5. Аудио – и видеоматериалы: диафильмы, видеоролики, аудиозаписи.

Электронные образовательные ресурсы, необходимые для организации всех видов образовательной деятельности и создания развивающей предметно-пространственной среды: мультимедийные презентации, мультимедийные дидактические пособия, интерактивные развивающие пособия

**Обеспеченность методическими материалами и средствами обучения и воспитания и особенность организации развивающей предметно – пространственной среды**

Средства обучения и воспитания			
Направление развития	Центр детской активности	Основное назначение	Оснащение развивающей предметно – пространственной среды материалами и средствами обучения
Художественно-эстетическое	Музыкальный уголок в группах	Расширение самостоятельной музыкальной деятельности	<p>Музыкальные инструменты мл.группа :</p> <p>Куклы-неваляшки;</p> <p>Образные музыкальные «поющие» или «танцующие» игрушки , (петушок, котик, зайка и т.д.);</p> <p>Органчики, шарманки;</p> <p>Погремушки, колокольчики, бубен, барабан;</p> <p>Музыкально-дидактические игры: «Матрёшка учит танцевать», «Где мои детки?», «Птицы и птенчики», «Угадай, на чём играю?», «Кого разбудило солнышко?», «Чудесный мешочек»;</p> <p>Не озвученные инструменты (гармошка, дудочка, балалайка и т.д.);</p> <p>Атрибуты к играм: «Догони нас, мишка», «Кошка и котята», «Паровоз», «Мячи» и т.д.;</p> <p>Флажки, султанчики, погремушки, осенние листочки, снежинки, искусственные цветы;</p> <p>Настольная ширма;</p> <p>Перчаточная игрушка (для воспитателя);</p> <p>Магнитофон, набор аудиокассет;</p> <p>Поющие и двигающиеся игрушки;</p> <p>Музыкальные картинки к песням, которые могут быть выполнены на кубе, в виде большого альбома, в виде отдельных красочных иллюстраций.</p> <p>Музыкальные инструменты старшая.группа :</p> <p>Инструменты: погремушки, бубны, барабаны, колокольчики, треугольник, металлофон, шумовые инструменты, пианино, баян, аккордеон, детское</p>

			<p>пианино;</p> <p>Иллюстрации – «Времена года»;</p> <p>Портреты композиторов;</p> <p>Музыкально-дидактические игры: «Музыкальное лото», «Узнай и назови», «Ступеньки», «Повтори звуки», «Три поросёнка», «Музыкальный паровозик», «Угадай, что звучит?» и т.д.;</p> <p>Атрибуты к подвижным играм: «Хоровод в лесу», «Кот и мыши», «Ворон», и т.д.;</p> <p>Детские рисунки к песням и музыкальным произведениям, картинки к знакомым песням в виде альбома или отдельные иллюстрации;</p> <p>Ширмы: настольная, по росту детей;</p> <p>Музыкальные лесенки (3-ёх, 5-ти, 7-ступеньчатые – озвученные);</p> <p>Атрибуты к танцам: осенние листочки, снежинки, искусственные цветы, «дождики», платочки, султанчики, ленточки, флажки и т.д., элементы костюмов;</p> <p>Разноцветные перчатки, пёрышки, перчаточные куклы «би-ба-бо» для музыкальных импровизаций за ширмой;</p> <p>Магнитофон, аудиокассеты;</p> <p>Иллюстрации музыкальных инструментов</p> <p>Музыкальные инструменты</p> <p>подготовительная группа :</p> <p>Музыкальные инструменты: маракасы, бубны, детское пианино, металлофон, колокольчики, треугольник, барабаны, самодельные шумовые инструменты и т.д.;</p> <p>Портреты композиторов;</p> <p>Иллюстрации «Времена года»;</p> <p>Альбомы: «Мы рисуем песенку» или «Мы рисуем и поём» с рисунками детей, в которых они отражают свои эмоции и чувства о прослушанных</p>
--	--	--	---

			<p>музыкальных произведениях и полюбившихся песнях;</p> <p>Графическое пособие «Эмоции» (карточки с изображением лица с разными эмоциональными настроениями) для определения характера мелодии при слушании произведений;</p> <p>Альбомы с иллюстрациями: «Симфонический оркестр», «Народные инструменты», «Танцы народов мира» и т.д.;</p> <p>Музыкальные лесенки (3-ёх, 5-ти, 7-ступеньчатые – озвученные);</p> <p>Музыкально-дидактические игры: «Три поросёнка», «Три цветка», «Музыкальный зонтик», «Ритмическое лото», «Ритмические кубики», «Назови композитора», «Назови песню», «Назови произведение», «Весёлый диск», «Музыкальные пенчики»; и т.д.;</p> <p>Атрибуты к подвижным играм;</p> <p>Атрибуты для танцевального творчества, элементы костюмов к танцам (косынки, ленточки, веночки, шляпы) и атрибуты к танцевальным импровизациям (листочки, снежинки, цветы и т.д.);</p> <p>Разноцветные перчатки, султанчики, шарфы, платочки, ленточки, куклы «би-ба-бо» и т.д.;</p> <p>Магнитофон, аудиокассеты.</p>
	Музыкальный зал		<p>Детские музыкальные инструменты:</p> <p>1. Неозвученные музыкальные инструменты</p> <ul style="list-style-type: none"> <li>- бесструнная балалайка – 1 штука;</li> <li>- трехступенчатая лестница;</li> </ul> <p>2. Ударные инструменты:</p> <ul style="list-style-type: none"> <li>- бубен – 12 штук;</li> <li>- барабан – 5 штук;</li> <li>- деревянные ложки – 20 штук;</li> </ul>

			<ul style="list-style-type: none"><li>- трещотка – 1 штука;</li><li>- треугольник – 2 штуки;</li><li>- колотушка – 2 штуки;</li><li>- музыкальные молоточки – 2 штуки;</li><li>- колокольчики – 30 штук;</li><li>- металлофон (хроматический) – 2 штуки;</li><li>- маракасы – 6 штук;</li><li>- металлофон (диатонический) – 2 штук;</li><li>- ксилофон – 3 штуки;</li></ul> <p>3. Духовые инструменты:</p> <ul style="list-style-type: none"><li>- свистульки – 3 штуки;</li><li>- рожок – 4 штуки;</li><li>- дудочка – 1 штука;</li></ul> <p>4. Клавишные инструменты:</p> <ul style="list-style-type: none"><li>- аккордеон;</li><li>фортепиано</li><li>синтезатор</li></ul> <p>Оборудование: музыкальный центр, 2 колонки, ноутбук, микшерный пульт, 2 микрофона, проектор</p>
--	--	--	--

### **Перечень Используемых программ, методических пособий**

1. Радынова О.П. Музыкальное развитие детей: В 2 ч. – М., 1997.
2. Радынова О.П. и др. Музыкальное воспитание дошкольников. – М., 2000.
3. Теплов Б.М. Психология музыкальных способностей // Избранные труды: В 2 т. – М., 1985.
4. Ветлугина Н.А. Музыкальное развитие ребенка. – М., 1968.
5. Ветлугина Н.А. Музыкальное воспитание в детском саду. – М., 1981.
6. Методика музыкального воспитания в детском саду / Под. ред. Н. А. Ветлугиной. – М., 1989.
7. Ветлугина Н.А., Кенеман А.В. Теория и методика музыкального воспитания в детском саду. – М., 1983.
8. Радынова О.П. Музыкальные шедевры. Авторская программа и методические рекомендации. – М., 2000.
9. М.Б. Зацепина, Т.А. Антонова «Народные праздники в детском саду», М.; Изд. Мозаика-Синтез, 2006
10. Радынова О.П. Слушаем музыку – М., 1990.
11. Н.А. Морева «Музыкальные занятия и развлечения в ДОУ, М.; Просвещение, 2005
12. Наталия Зарецкая «Музыкальные сказки для детского сада», М.; Айрис-Пресс, 2004
13. Радынова О.П., Катинене А.Н., Палавандишвили М.Л. Музыкальное воспитание дошкольников. – М., 1994.
14. Т.Ф. Коренева «Музыкально-ритмические движения для детей дошкольного возраста ч.1. и ч.2. М.; Владос, 2001
15. Со-Фи-Дансе. Танцевально-игровая гимнастика детей. Учебно-методическое пособие для дошкольных и школьных учреждений. – СПб., 2000.
16. Ветлугина Н.А. Детский оркестр. - М., 1976.
17. Кононова Н.Г. Обучение дошкольников игре на детских музыкальных инструментах. – М., 1990.
18. Кононова Н.Г. Музыкально-дидактические игры для дошкольников. – М., 1982.
19. Петрова В.А. Музыкальные занятия с малышами. Книга для музыкального руководителя детского сада. – М., 2003
20. Макшанцева Е. Детские забавы. Книга для воспитателя и музыкального руководителя детского сада. – М., 1991.
21. Музыка в детском саду. Первая младшая группа. Песни, игры, пьесы / сост. Ветлугина Н.А. и др. – М., 1990.
22. Музыка в детском саду. Вторая младшая группа. Песни, игры, пьесы / сост. Ветлугина Н.А. и др. – М., 1989.
23. Музыка в детском саду. Средняя группа. Песни, игры, пьесы / сост. Ветлугина Н.А. и др. – М., 1987.
24. Музыка в детском саду. Старшая группа. Песни, игры, пьесы / сост. Ветлугина Н.А. и др. – М., 1986.
25. Музыка в детском саду. Подготовительная к школе группа. Песни, игры, пьесы / сост. Ветлугина Н.А. и др. – М., 1985.
26. Сауко Т., Буренина А. Программа музыкально-ритмического воспитания детей 2 – 3 лет. Топ – хлоп, малыши! - СПб., 2001.
27. Программа воспитания и обучения в детском саду. Под ред. М.А. Васильевой., М.. 2007
28. Е.З. Яхнина «Методика музыкально-ритмических занятий с детьми, имеющих нарушения слуха», М.; Владос, 2003
29. И.С. Белик «Музыка против глухоты», М.; Владос, 2000
30. Е.Н. Котышева «Музыкальная коррекция детей с ограниченными возможностями», СП-б, Сфера, 2010
31. «От рождения до школы». Примерная основная общеобразовательная программа дошкольного образования \ под.ред.Н.Е Вераксы, Т.С. Комаровой, М.А. Васильевой.
32. «Программа музыкального воспитания Ладушки» И. М. Каплуновой, И. А. Новоскольцевой, «Композитор - Санкт-Петербург», 2007 г.



33. И. М. Каплунова, И. А. Новоскольцева, «Игры, аттракционы, сюрпризы», «Композитор - Санкт-Петербург», 2010 г.
34. И. М. Каплунова, И. А. Новоскольцева, «Ах, карнавал» Праздники в детском саду. Часть 1 и 2, «Композитор - Санкт-Петербург», 2006 г.
35. И. М. Каплунова, И. А. Новоскольцева, «Ладушки. Мы играем, рисуем, поем», «Композитор - Санкт-Петербург», 2004 г.
36. И. М. Каплунова, И. А. Новоскольцева, «Зимние забавы». «Композитор - Санкт-Петербург», 2006 г.
37. И. В. Груздова – «Педагогическая диагностика музыкального развития детей» (1999 г.)
38. А. Судакова «Логопедические музыкально – игровые упражнения для дошкольников» СП-б.: ООО «ИЗДАТЕЛЬСТВО «ДЕТСТВО-ПРЕСС», 2013. – 56 С., CD.
39. Л. И. Зайцева «Речевые, ритмические и релаксационные игры для дошкольников»: практическое- методическое пособие. - СПб.: ООО «ИЗДАТЕЛЬСТВО «ДЕТСТВО-ПРЕСС», 2013. – 32С., CD.
40. М.Б. Зацепина «Музыкальное воспитание в детском саду», М.; Мозаика-синтез, 2016
41. М.Б. Зацепина, Г.Е. Жукова «Музыкальное воспитание в детском саду», младшая, средняя, старшая, подготовительная группы, М.; Мозаика-синтез, 2016
42. И. Каплунова, И. Новоскольцева «Этот удивительный ритм» Развитие чувства ритма у детей. Пособие для воспитателей и музыкальных руководителей детских дошкольных учреждений. ИЗДАТЕЛЬСТВО «КОМПОЗИТОР САНКТ - ПЕТЕРБУРГ», 2005
43. М. Ю. Картушина «Вокально – хоровая работа в детском саду» - М.: Издательство «Скрипторий 2003», 2010.
44. Л. Б. Гавришева, Н. Б. Нищева «Логопедические распевки, музыкальная пальчиковая гимнастика и подвижные игры» ИЗДАТЕЛЬСТВО «ДЕТСТВО – ПРЕСС», СП-б.
45. Программа «Ладушки» по всем возрастным группам «Праздник каждый день» И. Каплунова, И. Новоскольцева, СП-б.; Изд. «Композитор», 2010;
46. Т.Ф. Коренева «Музыкально-ритмические движения для детей дошкольного и младшего школьного возраста», М.; Владос, 2008;
47. И.С. Белик «Музыка против глухоты», М.; Владос, 2009
48. Е.З. Яхнина «Методика музыкально-ритмических занятий с детьми, имеющими нарушения слуха», М.; Владос, 2007.
49. Т. Суворова «Танцевальная ритмика для детей», СП-б, 2005

### 3.4. Примерный перечень литературных, музыкальных, художественных, анимационных произведений для реализации Программы (стр. 172)

#### [Примерный перечень музыкальных произведений](#)



#### [Примерный перечень анимационных произведений](#)



### 3.5. Кадровые условия реализации Программы

Реализация Федеральной программы обеспечивается квалифицированными педагогическими работниками,

Необходимым условием является непрерывное сопровождение Федеральной программы педагогическими и учебно-вспомогательными работниками в течение всего времени ее реализации в Организации или в дошкольной группе.

Квалификация педагогических и учебно-вспомогательных работников должна соответствовать квалификационным характеристикам, установленным в Едином квалификационном справочнике должностей руководителей, специалистов и служащих, раздел "Квалификационные характеристики должностей работников образования", утвержденном приказом Министерства здравоохранения и социального развития Российской Федерации от 26 августа 2010 г. № 761н.

Образовательная организация вправе применять сетевые формы реализации Федеральной программы или отдельных ее компонентов, в связи с чем может быть задействован кадровый состав других организаций, участвующих в сетевом взаимодействии с организацией, квалификация которого отвечает указанным выше требованиям.

Реализация образовательной программы ДО обеспечивается руководящими, педагогическими, учебно-вспомогательными, административно-хозяйственными работниками образовательной организации, а также медицинскими и иными работниками, выполняющими вспомогательные функции. Организация самостоятельно устанавливает штатное расписание, осуществляет прием на работу работников, заключение с ними и расторжение трудовых договоров, распределение должностных обязанностей, создание условий и организацию методического и психологического сопровождения педагогических работников. Руководитель организации вправе заключать договора гражданско-правового характера и совершать иные действия в рамках своих полномочий.

При работе с детьми с ОВЗ в группах комбинированной или компенсирующей направленности, дополнительно предусмотрены должности педагогических и иных работников, в соответствии с «Порядком организации и осуществления образовательной деятельности по основным общеобразовательным программам – образовательным программам дошкольного образования», утвержденным Приказом Министерства просвещения Российской Федерации от 31 июля 2020 г. № 373.

В целях эффективной реализации Федеральной программы созданы условия для профессионального развития педагогических и руководящих кадров, в т.ч. реализации права педагогических работников на получение дополнительного профессионального образования не реже одного раза в три года за счет средств Организации.

### 3.6. Планирование образовательной деятельности: режим дня, учебный план, календарный учебный график

**Режим работы детского сада №134 «Веснушки»** - пятидневная рабочая неделя, нерабочие дни - воскресенье и суббота, а также праздничные дни, установленные законодательством Российской Федерации.

**Режим работы д/с:**

– группы дневного (12-часового) пребывания для детей раннего и дошкольного возраста - с 6.30 до 18.30

**Режим дня** в д/с (утвержден приказом по АНО) разработан с учетом:

– ФГОС ДО;

– действующих санитарно-эпидемиологических правил и нормативов (СанПиН);

– времени пребывания детей в группе;

– специфики условий (климатических, демографических, национально-культурных и др.) осуществления образовательного процесса;

– времени года и др.

Режим дня представляет собой рациональное чередование отрезков сна и

бодрствования в соответствии с физиологическими обоснованиями, обеспечивает хорошее самочувствие и активность ребенка, предупреждает утомляемость и перевозбуждение.

Режим и распорядок дня устанавливается с учетом санитарно-эпидемиологических требований, условий реализации Программы, потребностей участников образовательных отношений.

Основными компонентами режима в детском саду являются: сон, пребывание на открытом воздухе (прогулка), образовательная деятельность, игровая деятельность и отдых по собственному выбору (самостоятельная деятельность), прием пищи, личная гигиена. Содержание и длительность каждого компонента, а также их роль в определенные возрастные периоды закономерно изменяются, приобретая новые характерные черты и особенности.

Дети, соблюдающие режим дня, более уравновешены и работоспособны, у них постепенно вырабатываются определенные биоритмы, система условных рефлексов, что помогает организму ребенка физиологически переключаться между теми или иными видами деятельности, своевременно подготавливаться к каждому этапу: приему пищи, прогулке, занятиям, отдыху. Нарушение режима отрицательно сказывается на нервной системе детей: они становятся вялыми или, наоборот, возбужденными, начинают капризничать, теряют аппетит, плохо засыпают и спят беспокойно.

Приучать детей выполнять режим дня необходимо с раннего возраста, когда легче всего вырабатывается привычка к организованности и порядку, активной деятельности и правильному отдыху с максимальным проведением его на свежем воздухе. Делать это необходимо постепенно, последовательно и ежедневно.

Режим дня должен быть *гибким*, однако неизменными должны оставаться время приема пищи, интервалы между приемами пищи, обеспечение необходимой длительности суточного сна, время отхода ко сну; проведение ежедневной прогулки.

При организации режима следует предусматривать оптимальное чередование самостоятельной детской деятельности и организованных форм работы с детьми, коллективных и индивидуальных игр, достаточную двигательную активность ребенка в течение дня, обеспечивать сочетание умственной и физической нагрузки. Время образовательной деятельности организуется

таким образом, чтобы вначале проводились наиболее насыщенные по содержанию виды деятельности, связанные с умственной активностью детей, максимальной их произвольностью, а затем творческие виды деятельности в чередовании с музыкальной и физической активностью.

Продолжительность дневной суммарной образовательной нагрузки для детей дошкольного возраста, условия организации образовательного процесса должны соответствовать требованиям, предусмотренным Санитарными правилами и нормами СанПиН 1.2.3685-21 «Гигиенические нормативы и требования к обеспечению безопасности и (или) безвредности для человека факторов среды обитания», утвержденным постановлением Главного государственного санитарного врача Российской Федерации от 28 января 2021 г. № 2, действующим до 1 марта 2027 г. (далее – Гигиенические нормативы), и Санитарными правилами СанПиН 2.4.3648-20 «Санитарно-эпидемиологические требования к организациям воспитания и обучения, отдыха и оздоровления детей и молодежи», утвержденным Постановлением Главного государственного санитарного врача Российской Федерации от 28 сентября 2020 г. № 28 (далее – Санитарно-эпидемиологические требования).

Режим дня строится с учетом сезонных изменений. В теплый период года увеличивается ежедневная длительность пребывания детей на свежем воздухе, образовательная деятельность переносится на прогулку (при наличии условий). Согласно пункту 185 Гигиенических нормативов при температуре воздуха ниже минус 15 °С и скорости ветра более 7 м/с продолжительность прогулки для детей до 7 лет сокращают. При осуществлении режимных моментов необходимо учитывать также индивидуальные

особенности ребенка (длительность сна, вкусовые предпочтения, характер, темп деятельности и т. д.).

Режим питания зависит от длительности пребывания детей в ДОО и регулируется СанПиН 2.3/2.4.3590-20 «Санитарно-эпидемиологические требования к организации общественного питания населения», утвержденным Постановлением Главного государственного санитарного врача Российской Федерации от 27 октября 2020 года № 32 (далее – СанПиН по питанию).

Согласно пункту 183 Гигиенических нормативов Организация может корректировать режим дня в зависимости от типа организации и вида реализуемых образовательных программ, сезона года. Ниже приведены требования к организации образовательного процесса, режиму питания, которыми следует руководствоваться при изменении режима дня.

### **Требования и показатели организации образовательного процесса**

(извлечения из СанПиН 1.2.3685-21; СанПиН 2.3/2.4.3590-20)



стр. 193

Согласно пункту 2.10 Санитарно-эпидемиологических требований к организации образовательного процесса и режима дня должны соблюдаться следующие требования:

Режим двигательной активности детей в течение дня организуется с учетом возрастных особенностей и состояния здоровья.

При организации образовательной деятельности предусматривается введение в режим дня физкультминуток во время занятий, гимнастики для глаз, обеспечивается контроль за осанкой, в том числе, во время письма, рисования и использования ЭСО.

Физкультурные, физкультурно-оздоровительные мероприятия, массовые спортивные мероприятия, туристические походы, спортивные соревнования организуются с учетом возраста, физической подготовленности и состояния здоровья детей. Хозяйствующим субъектом обеспечивается присутствие медицинских работников на спортивных соревнованиях и на занятиях в плавательных бассейнах.

Возможность проведения занятий физической культурой и спортом на открытом воздухе, а также подвижных игр, определяется по совокупности показателей метеорологических условий (температуры, относительной влажности и скорости движения воздуха) по климатическим зонам. В дождливые, ветреные и морозные дни занятия физической культурой должны проводиться в зале

## Примерная продолжительность режимных процессов и режима занятий Холодный период года

Содержание	Время		
	3-4 года	5-6 лет	
Прием детей, осмотр, игры, утренняя гимнастика (не менее 10 минут с 3 лет); с 2-3 лет + самостоятельная деятельность	6.30 - 8.20	6.30 - 8.25	
Подготовка к завтраку, завтрак, подготовка к занятиям	8.20 - 9.00	8.25 - 9.00	
1,5-3 г. - занятия по подгруппам + активное бодрствование детей (игры, предметная деятельность и другое) 3-7 л. – занятия фронтальные или по подгруппам (включая гимнастику в процессе занятия - 2 мин.)	9.00 - 9.15 9.25 – 9.40 <i>по подгруппам</i>  10.00 – 10.15 <i>фронтально</i>	9.00-9.25 9.35 – 10.00 <i>по подгруппам</i>  10.20 – 10.45 <i>фронтально</i>	10.40 – 11.05 11.15 – 11.40 <i>по подгруппам</i>  11.50 – 12.15 <i>фронтально</i>
1,5-3 г. - активное бодрствование детей (игры, предметная деятельность и др.), 3-7 л. – игры, культурные практики	9.00-9.50 <i>свободная подгруппа</i>	9.00-10.10 <i>свободная подгруппа</i>	10.40 -11.40 <i>свободная подгруппа</i>
Второй завтрак	9.50- 10.00	10.10 - 10.20	10.30 – 10.40
Подготовка к прогулке, прогулка, культурные практики, возвращение с прогулки	10.15-11.45 <i>(1ч. 30 мин.)</i>	10.45-12.15 <i>(1ч. 30 мин.)</i>	9.00 – 10.30 <i>(1ч. 30 мин.)</i>
Игры, самостоятельная деятельность	11.45-12.15	12.15-12.30	12.15 – 12.30
Подготовка к обеду. Обед	12.15-12.45	12.30-13.00	
Подготовка ко сну, сон, постепенный подъем, оздоровительные (закаливающие с 3 - лет) и гигиенические процедуры	12.45-15.30 <i>(2ч. 45 мин.)</i>	13.00-15.30 <i>(2ч. 30 мин.)</i>	
Игры и самостоятельная деятельность, культурная практика; (5-7 лет – занятие фронтальное или по подгруппам)	15.30-16.10	15.30-15.50 16.00 – 16.20 <i>по подгруппам</i>	
Полдник	-	-	
Подготовка к уплотненному полднику.	16.10-16.30	16.20-16.40	

<b>Уплотненный полдник.</b>		
<b>Игры, самостоятельная деятельность (1,5- 3 года – занятие по подгруппам)</b>	16.30 – 17.00	16.40 – 17.00
<b>Подготовка к ужину, ужин</b>	-	-
<b>Подготовка к прогулке, прогулка, уход детей домой</b>	17.00 - 18.30 (1ч. 30 мин.)	17.00 - 18.30 (1ч. 30 мин.)
<b>Продолжительность дневной суммарной образовательной нагрузки не более</b>	30 мин	75 мин

*Продолжительность 1 занятия:*

*3-4 г. – не более 15 мин,*

*5-6л-не более 25 мин,*

*Перерыв между занятиями 10 мин*

## Примерная продолжительность режимных процессов и режима занятий Теплый период года

Содержание	Время		
	3-4 года	5-6 лет	
Прием детей, осмотр, игры, утренняя гимнастика (не менее 10 минут с 3 лет); с 2-3 лет + самостоятельная деятельность	6.30 - 8.20	6.30 - 8.25	
Подготовка к завтраку, завтрак, подготовка к занятиям	8.20 - 9.00	8.25 - 9.00	
1,5-3 г. - занятия по подгруппам + активное бодрствование детей (игры, предметная деятельность и другое) 3-7 л. – занятия фронтальные или по подгруппам (включая гимнастику в процессе занятия - 2 мин.)	9.20-12.00 (в любой промежуток времени 1-2 занятия по 15 мин)	9.15-12.00 (в любой промежуток времени 1-3 занятия по 25 мин)	9.00-12.00 (в любой промежуток времени 1-3 занятия по 30 мин)
1,5-3 г. - активное бодрствование детей (игры, предметная деятельность и др.), 3-7 л. – игры, культурные практики	9.00-9.20	9.00-9.15	-
Второй завтрак	9.50 - 10.00	10.10 - 10.20	10.10 - 10.20
Подготовка к прогулке, прогулка, возвращение с прогулки	9.20-12.00	9.15-12.00	9.00-12.00
Игры, самостоятельная деятельность	12.00-12.15	12.00-12.30	12.00-12.30
Подготовка к обеду. Обед	12.15-12.45	12.30-13.00	
Подготовка ко сну, сон, постепенный подъем, оздоровительные (закаливающие с 3 - лет) и гигиенические процедуры	13.00-15.30	13.00-15.30	
Игры и самостоятельная деятельность, культурная практика (5-7 лет – занятие фронтальное или по подгруппам)	15.30-16.10	15.30-16.40	
Полдник	-	-	
Подготовка к уплотненному полднику. Уплотненный полдник.	16.10-16.30	16.20-16.40	
Игры, самостоятельная деятельность	16.30 - 17.00	16.40 - 17.00	

<b>(1,5- 3 года – занятие по подгруппам)</b>		
<b>Подготовка к ужину, ужин</b>	-	-
<b>Подготовка к прогулке, прогулка, уход детей домой</b>	17.00 - 18.30	17.00 - 18.30
<b>Продолжительность дневной суммарной образовательной нагрузки не более</b>	30 мин	50 мин утром + 25 мин вечер

*Продолжительность 1 занятия:*

*3-4 г. – не более 15 мин,*

*5-6л-не более 25 мин,*

*Перерыв между занятиями 10 мин.*



## Работа детских садов в особом режиме в условиях карантина (пандемии)

### Таблица. Перечень мероприятий

Наименование мероприятия	Примечание
Запрет проведения массовых мероприятий с участием разных групп, а также массовых мероприятий с привлечением лиц из иных организаций.	
Групповая изоляция	
Проведение всех занятий в помещениях групп и (или) на открытом воздухе отдельно от других групп (использовать помещения групп, неукomплектованных к новому учебному году)	В том числе для проведения музыкальных и физкультурных занятий
Использование музыкального или спортивного зала для проведения занятий отдельно от других групп (временной интервал между группами – не менее 40 минут для проведения влажной уборки помещения)	Проведение влажной уборки с применением дезинфицирующего средства после занятия каждой группы

### Годовой календарный учебный график

#### 1. Режим работы

Пятидневная рабочая неделя с 12 часовым пребыванием детей с 6.30 до 18.30.

Выходные дни – суббота, воскресенье, праздничные дни.

#### 2. Комплектование на 2023-2024 уч.г.:

- Количество групп: 3

#### 3. Продолжительность учебного года

- Начало учебного года 01.09.2023. Окончание учебного года 31.05.2024
- Количество недель в году, включающих занятия по пяти образовательным областям ОП – 36 (сентябрь - май) без учета каникулярного времени, попадающего на праздничные дни, установленные законодательством РФ
- В период летних каникул (01.06.2024 – 31.08.2024) организуется деятельность по музыкальному и физическому развитию, творческие мастерские, развлечения, экскурсии, экологические акции и другие формы организации детской деятельности, предусмотренные в режиме дня.

- #### 4. Проведение мониторинга достижения детьми планируемых результатов освоения образовательной программы дошкольного образования предусматривает организацию первичного (сентябрь) и итогового мониторинга (май). Педагогическая диагностика проводится в режиме работы детского сада, без специально отведенного для него времени, посредством бесед, наблюдений, индивидуальной работы с детьми.

#### 5. Периодичность проведения родительских собраний:

№1 с 15 по 30 сентября

№2 с 10 по 20 декабря

№3 с 10 по 20 марта

№4 с 10 по 20 мая

- #### 6. Праздники и развлечения для обучающихся в течение учебного года планируются в соответствии с образовательной программой, программой воспитания и годовым планом работы детского сада на 2023-2024 учебный год.

### Учебный план образовательной деятельности в группах дошкольного возраста

№ п/п	ОО	Содержание воспитания	Содержание образовательной деятельности	3-4	4-5	5-6	6-7
			Музыкальная деятельность (Муз.д)	2	2	2	2

		Культурно-досуговая деятельность (КДд)				
6.	Количество занятий по образовательной программе (ОП ДО)		2	2	2	2
7.	Продолжительность занятий в неделю (ОП ДО)		30 минут	40 минут	50 минут	60 минут

**ГРАФИК РАБОТЫ**  
**музыкального зала**  
**на 2023-2024 учебный год**

День недели	Время	Группа
<b>Понедельник</b>	9.00-9.10	11
	10.00-10.15	01
	12.00 – 12.30	71
<b>Вторник</b>	10.10 – 10.30	91
	10.40-11.05	83
	12.00 – 12.30	72
<b>Среда</b>	9.00-9.10	11
	9.30– 10.00	71
	10.20-10.45	81
<b>Четверг</b>	9.00-9.25	83
	10.00-10.15	01
<b>Пятница</b>	8.50 – 9.20	72
	10.10 – 10.30	91
	10.40-11.05	81

### 3.7. Особенности традиционных событий, праздников, мероприятий

#### Календарный план воспитательной работы

Календарный план воспитательной работы (далее — План) разработан в свободной форме с указанием: содержания дел, событий, мероприятий; участвующих дошкольных групп; сроков, в том числе сроков подготовки; ответственных лиц.

При формировании календарного плана воспитательной работы Организация вправе включать в него мероприятия по ключевым направлениям воспитания детей.

Все мероприятия должны проводиться с учетом Федеральной программы, а также возрастных, физиологических и психоэмоциональных особенностей воспитанников.

**Примерный перечень основных государственных и народных праздников, памятных дат в календарном плане воспитательной работы в детском саду.**

#### Январь:

27 января: День полного освобождения Ленинграда от фашистской блокады.

#### Февраль:

8 февраля: День российской науки

21 февраля: Международный день родного языка

23 февраля: День защитника Отечества

#### Март:

8 марта: Международный женский день

18 марта: День воссоединения Крыма с Россией

27 марта: Всемирный день театра

#### Апрель:

12 апреля: День космонавтики

22 апреля: Всемирный день Земли

30 апреля: День пожарной охраны

#### Май:

1 мая: Праздник Весны и Труда  
 9 мая: День Победы  
 19 мая: День детских общественных организаций России  
 24 мая: День славянской письменности и культуры

**Июнь:**

1 июня: Международный день защиты детей  
 5 июня: День эколога  
 6 июня: День русского языка, день рождения великого русского поэта Александра Сергеевича Пушкина (1799-1837)

12 июня: День России  
 22 июня: День памяти и скорби  
 Третье воскресенье июня: День медицинского работника

**Июль:**

8 июля: День семьи, любви и верности  
 30 июля: День Военно-морского флота

**Август:**

2 августа: День Воздушно-десантных войск  
 22 августа: День Государственного флага Российской Федерации

**Сентябрь:**

1 сентября: День знаний  
 7 сентября: День Бородинского сражения  
 27 сентября: День воспитателя и всех дошкольных работников

**Октябрь:**

1 октября: Международный день пожилых людей; Международный день музыки  
 5 октября: День учителя  
 16 октября: День отца в России  
 28 октября: Международный день анимации

**Ноябрь:**

4 ноября: День народного единства  
 10 ноября: День сотрудника внутренних дел Российской Федерации  
 27 ноября: День матери в России  
 30 ноября: День Государственного герба Российской Федерации

**Декабрь:**

3 декабря: День неизвестного солдата; Международный день инвалидов  
 5 декабря: День добровольца (волонтера) в России  
 8 декабря: Международный день художника  
 9 декабря: День Героев Отечества  
 12 декабря: День Конституции Российской Федерации  
 31 декабря: Новый год.

**Календарный план воспитательной работы в д/с №134 «Веснушки»**

дата	Памятная дата, государственный или народный праздник	мероприятие
<b>сентябрь</b>		
1 сентября	День знаний	Развлечение
3 сентября	День солидарности в борьбе с терроризмом	Беседа, видеопрезентация
7 сентября	День Бородинского сражения	Тематическая беседа
12 сентября	День города Самара	Мастер - класс
17 сентября	Всероссийская акция «Вместе, всей семьей»	<ul style="list-style-type: none"> <li>• Всемирный День бега (Кросс наций)</li> <li>• Городской фестиваль – конкурс ДОУ «Здоровое питание – здоровые дети»</li> </ul>
27 сентября	День воспитателя и дошкольных работников	Акция «Любимый воспитатель»
<b>октябрь</b>		
1 октября	Международный день пожилых людей;	концерт

	Международный день музыки	
4 октября	День защиты животных, Открылся Жигулевский государственный заповедник	Акция «Помощь четвероногим друзьям»
5 октября	День учителя	презентация
16 октября	День отца в России	Фотовыставка «Мой папа»
28 октября	Международный день анимации	Выпуск мультфильма
<b>ноябрь</b>		
4 ноября	День народного единства	Видеопрезентация, фестиваль
5 ноября	Открытие Монумена Славы	презентация
10 ноября	День сотрудника внутренних дел Российской Федерации	Тематическая беседа
27 ноября	День Матери	Концерт, выставка детских работ
30 ноября	День Государственного герба Российской Федерации	Тематическая беседа Конкурс рисунков
<b>декабрь</b>		
3 декабря	День неизвестного солдата; Международный день инвалидов	Тематическая беседа
5 декабря	День добровольца (волонтера) в России	Тематическая беседа, акция
8 декабря	Международный день художника	Конкурс рисунков
9 декабря	День Героев Отечества	Тематическая беседа, презентация
12 декабря	День Конституции Российской Федерации	Тематическая беседа
31 декабря	Новый год	Утренники
<b>январь</b>		
13 января	День Самарской губернии	Видеопрезентация
27 января	День полного освобождения Ленинграда от фашистской блокады	Тематическая беседа видеопрезентация
<b>февраль</b>		
2 февраля	День разгрома советскими войсками немецко-фашистских войск в Сталинградской битве	Видеопрезентация Тематическая беседа
8 февраля	День Российской науки	Проектная деятельность
18 февраля	Начало строительства Жигулевской ГЭС	Презентация
21 февраля	Международный день родного языка	Батл
23 февраля	День защитника Отечества	Спортивный праздник
<b>март</b>		
8 марта	Международный женский день	Утренник
18 марта	День воссоединения Крыма с Россией	Тематическая беседа
27 марта	Всемирный день театра	Театральная постановка театральный фестиваль
<b>апрель</b>		
12 апреля	День космонавтики	Выставка творческих работ Видеопрезентация
19 апреля	С конвейера ВАЗа сошли первые автомобили ВАЗ-2101	Презентация
22 апреля	Всемирный день Земли	Экологическая акция
30 апреля	День пожарной охраны	Тематические беседы
<b>май</b>		
1 мая	Праздник Весны и Труда	Акция «Посади дерево»
9 мая	День Победы	Концерт ,выставка творческмх работ
18 мая	День самарского знамени	Презентация
19 мая	День детских общественных организаций России	Видеопрезентация
24 мая	День славянской письменности и культуры	Конкурс чтецов
<b>июнь</b>		

1 июня	Международный день защиты детей	Развлечение
5 июня	День эколога, день города Тольятти	Акция
6 июня	День русского языка, день рождения великого русского поэта Александра Сергеевича Пушкина (1799-1837)	Конкурс чтецов, конкурс рисунков
12 июня	День России	Выставка рисунков
22 июня	День памяти и скорби	Видеопрезентация Тематическая беседа
Третье воскресенье июня	День медицинского работника	Презентация
<b>июль</b>		
8 июля	День семьи, любви и верности	Конкурс рисунков, Акция
17 июля	День самарской символики	Презентация
30 июля	День Военно-морского флота	Тематическая беседа
<b>август</b>		
2 августа	День Воздушно-десантных войск	Спортивное развлечение
20 августа	День рождения ОАО "АВТОВАЗ"	Презентация
22 августа	День Государственного флага Российской Федерации	видеопрезентация

### 3.8. Часть, формируемая участниками образовательных отношений

Образовательная деятельность по реализации вариативной части Программы с учетом региональных особенностей выстраивается с учетом:

- информационно-методического обеспечения по ознакомлению детей с родным краем;
- развивающей среды детского сада.

Воспитательно-образовательная деятельность педагога включает отбор краеведческого, регионального материала в соответствии с целями развития ребенка:

- его возрастными особенностями и интересами;
- обогащение развивающей среды материалами о Тольятти, о родном крае (дидактические игры, пособия, предметы искусства, продукты детского творчества);
- создание условий для самостоятельной и совместной с взрослыми работы с краеведческим, региональным материалом (предоставление детям возможности проявить свое творчество);
- обеспечение эмоционального благополучия ребенка.

Реализация содержания программы по региональному компоненту «Я – гражданин Самарской земли»/ Алекинова О.В., Диринова Н.М., Каспарова О.В., ромахова М.В., осуществляется в интеграции с содержанием обязательной части программы как часть ОД и в рамках ОД «Познавательно-исследовательская» - со II младшей группы до подготовительной, а также через разные виды деятельности в режимных моментах + региональный компонент «Волжская земля – родина моя» - 0,5 (2,4 неделя) в старших, подготовительных группах.

**Таблица. Особенности организации развивающей предметно-пространственной среды по реализации программы «Я – гражданин Самарской земли»**

Раздел	Возрастная группа			
	2-ая младшая	средняя	старшая	подготовительная
<b>«Мой любимый город»</b>	<p>фото-презентация «Улицы вокруг нас», набор картинок для классификации на темы: «Овощи», «Фрукты», «Игрушки», схемы для конструирования, кубики; модели автомобилей АВТОВАЗа (сувенирные), иллюстрации с изображением автомобильного завода АВТОВАЗ; настольно-печатные игры «Посуда»; наборы иллюстраций на тему «Подарки»; игрушки-забавы (свистульки, дергунки); современные игрушки; игрушечные кондитерские изделия; фотопрезентация о кондитерской фабрике «Сласти»;</p>	<p>карта города с изображением трех районов, иллюстрации с видами города, фотовыставка «Улицы ближайшего окружения»; презентация «Русская изба», макет «Русская изба», наборы предметов быта и одежда (сарафан, платки, картузы, чугунок и т.д.), аудиозаписи колыбельных; презентация/иллюстрации «Тольяттимолоко», наборы картинок с изображением продукции «Тольяттимолоко», фотопрезентация о Автозаводе, слайды с этапами сборки автомобилями; набор фотографий-иллюстраций с изображением Дня города, салют; макет улицы; иллюстрации из сказок; коллекция книг «Русские народные сказки»;</p>	<p>карта города, карта районов с названиями улиц, подписанных разным цветом; фотографии, презентация/иллюстрации с видами улицы Жукова, Курчатова, Носова, Л.Яшина, др. улиц, модель/иллюстрация/презентация «Ставропольская крепость», фотоматериал с изображением равнины, гор, болота, реки, леса, схемы домов; карточки с изображением герба, символики Тольятти, видеофильм «Бессмертный полк», минусовые мелодии песен (М. Блантер, М. Исаковский «Катюша», Д. Тухманов, В. Харитонов «День Победы», Дан. и Дм. Покрасс, Б. Ласкин «Три танкиста», О. Газманов «Офицеры»); видеофильм о АВТОВАЗЕ и о работе конвейера; слайды с этапами сборки автомобилями; видео ролик «Наш хлебозавод «Край каравай»; картинки с изображением продуктов для выпекания хлебобулочных изделий; технологические карты «Изготовления хлебобулочных</p>	<p>альбомы о промышленности Тольятти, мультимедийные презентации об истории возникновения трех районов города, завода «Тольяттикаучук», Грушинского фестиваля; фотобоксы «Силуэты и фотографии памятников и зданий города Тольятти», интерактивное панно – эскизы «Детский музей», «Музей военной техники», набор элементов конструкции и украшений, карточки «Прошлое и настоящее»; резные картинки для игры «Собери картинку» (палатка, шалаш, чум, иглу, навес, стог сена), спальные мешки, фонограммы детских песен, иллюстрации для дидактической игры «Что сначала, что потом. Источник света», картинки с изображением автомобилей разных марок. модели автомобилей АВТОВАЗа; карта мира; пропуска, на каждого ребенка для игры; резные картинки с изображением моделей автомобилей</p>

			изделий как на хлебозаводе «Край Каравай»	
<b>«Просторы Самарской области»</b>	Изделия из глины (свистульки, тарелки, вазы, горшки), песок, глина, д/и «Что из чего», д/и «Что лишнее», художественная литература: А.Толстой «Глиняный сынок», «Глиняный сынок».	Фотоматериалы: белки летьяги, белки обыкновенной, разрезные картинки белки летьяги, раскраски белки – летьяги, д/и «Угощение для белочки летьяги», д/и «Найди отличие», д/и «Враги белки летьяги». Фото с изображением Жигулевских гор, природоохранные знаки, д/и «Животные Жигулевских гор», д/и «Собери природоохранный знак», д/и «Угадай по описанию». Художественная литература: Легенды о Жигулевских горах.	Раскраски птиц родного края( тетерев, <i>глухарь</i> , рябчик), д/и « Правила поведения в лесу», д/и « Лесные птицы нашего края», д/и « Угадай по голосу». Художественная литература: р.н.с « Глухарь и тетерев».	Фотографии с изображением растений Самарской Луки, карта Самарской Луки, д/и «Собери пазл, д/и « Растения Самарской Луки». Красная книга Самарской области, разрезные картинки - пазлы растений, д/и « Угадай где я расту» д/и « Четвертый лишний», д/и « Собери растение». Художественная литература: Сладков «Рассказы о природе», сказки Самарской Луки.
<b>«Славится Самарский край»</b>	1.Наборы иллюстраций по темам блока. 2. Аудиозаписи по темам блока, колонка для прослушивания аудиозаписей. 3.Игровой мешочек с не-обходимыми игрушками по темам блока 4. Схема города Тольятти 5. Наборы мягкой педаго-гики (цветные шифоно-вые платочки, цветные мягкие мячики), наборы «Дары Фребеля». 6. Материалы для изобра-зительной деятельности.		Портрет Лоры Городецкой, альбом или презентация с фотографиями ее творчества (глиняные игрушки). Телевизор, презентация «Виртуальная экскурсия в Самару», ( <a href="https://www.youtube.com/watch?v=t8BFJaeGKs">https://www.youtube.com/watch?v=t8BFJaeGKs</a> ). Лора Городецкая самарская глиняная игрушка <a href="https://www.youtube.com/watch?v=TaUQGvK6798">https://www.youtube.com/watch?v=TaUQGvK6798</a> ). Виртуальная экскурсия в музей П.В.Алабина <a href="http://old.alabin.ru/alabina/exposure/collections/applied_art">http://old.alabin.ru/alabina/exposure/collections/applied_art</a> ). Из Самары с любовью <a href="https://yandex.ru/video/preview/?filmId=14881834365864949251&amp;parent-reqid=1616524318404060-494534694177828869100270-production-app-host-sas-web-yp-190&amp;path=wizard&amp;text=надписи+на">https://yandex.ru/video/preview/?filmId=14881834365864949251&amp;parent-reqid=1616524318404060-494534694177828869100270-production-app-host-sas-web-yp-190&amp;path=wizard&amp;text=надписи+на</a>	Портрет Надежды Головановой, альбом или презентация с фотографиями ее творчества. Матрешки разной росписи, в том числе и Самарские матрешки. Мультимедиа-проектор, сундучок с деревянной матрешкой, картинки с изображением матрешек Семеновской, Полхов-Майданской, Загорской (Сергиево-Посадской) Жигулевской, Самарской, лекала матрешек из ватмана (в рост ребенка) на каждую подгруппу детей, восковые мелки, кисти для краски, подставка для кисти, салфетки, краски, восковые мелки. Игровое поле, фишки, кубик, мольберт, листы А4, карандаши, карточки с изображением военной техники, макет мини-музея, песочные часы, карточки красного и зеленого цвета (вариант для деления на команды.) Книги: Сказки и предания

		<p><a href="#">+самарских+игрушках+Лоры+Городецкой&amp;wiz_type=vital</a>) Картинки Самарских глиняных игрушек; заготовки из картона, для разукрашивания пасхального оконца, цветные фломастеры, карандаши. Мультимедийное оборудование для видео экскурсии, презентация музея, портрет К.Г. Сахарова, фотоальбом с фотографиями музея им. К.Г. Сахарова, фотографии и разрезные картинки для заданий, набор букв, фигуры из картона (круг, квадрат, треугольник). План-схема паркового комплекса. Миниатюры военной техники. Макет музея.</p>	<p>Самарского края Сказки Самарской Луки. Ширмы для театральной деятельности.</p>
--	--	--	---



## Перечень нормативно-методических и литературных источников

### Перечень нормативных и нормативно-методических документов

[Федеральный закон от 29 декабря 2012 г. № 273-ФЗ «Об образовании в Российской Федерации»](#)

[Федеральный закон от 31.07.2020 г. № 304-ФЗ О внесении изменений в Федеральный закон «Об образовании в Российской Федерации» по вопросам воспитания обучающихся](#)

[Приказ Министерства просвещения РФ от 1 декабря 2022 г. № 1048 «О внесении изменений в Порядок организации и осуществления образовательной деятельности по основным общеобразовательным программам — образовательным программам дошкольного образования, утвержденный приказом Министерства просвещения Российской Федерации от 31 июля 2020 г. № 373»](#)

[Приказ Министерства просвещения РФ от 31 июля 2020 г. № 373 «Об утверждении Порядка организации и осуществления образовательной деятельности по основным общеобразовательным программам — образовательным программам дошкольного образования»](#)

[Приказ Министерства образования и науки Российской Федерации \(Минобрнауки России\) от 17 октября 2013 г. № 1155 г. Москва «Об утверждении федерального государственного образовательного стандарта дошкольного образования»](#)

[Приказ Министерства просвещения РФ от 25 ноября 2022 г. № 1028 «Об утверждении федеральной образовательной программы дошкольного образования»](#)

[Постановление Главного государственного санитарного врача РФ от 28 сентября 2020 г. № 28 «Об утверждении санитарных правил СП 2.4.3648-20 «Санитарно-эпидемиологические требования к организациям воспитания и обучения, отдыха и оздоровления детей и молодежи»»](#)

[Постановление Главного государственного санитарного врача РФ от 27 октября 2020 г. № 32 «Об утверждении санитарно-эпидемиологических правил и норм СанПиН 2.3/2.4.3590-20 «Санитарно-эпидемиологические требования к организации общественного питания населения»»](#)

### Перечень источников и методической литературы, используемых при разработке обязательной части Программы

1. Федеральная образовательная программа дошкольного образования (приказ Министерства просвещения РФ от 25 ноября 2022 г. № 1028)
2. Реестр примерных адаптированных основных образовательных программ дошкольного образования [Электронный ресурс] — Режим доступа: <https://fgosreestr.ru/>
3. Навигатор образовательных программ дошкольного образования [Электронный ресурс] — Режим доступа: [https://firo.ranepa.ru/navigator-programm-do#kompleksniye\\_programmi](https://firo.ranepa.ru/navigator-programm-do#kompleksniye_programmi)
4. Образовательная программа дошкольного образования «Мозаика» / авт.-сост. В.Ю. Белькович, Н.В. Гребёнкина, И.А. Кильдышева. — 3-е изд. — М.: ООО «Русское слово — учебник», 2018. — 528 с. — (ФГОС ДО. Программно-методический комплекс «Мозаичный ПАРК»).
5. Основная образовательная программа дошкольного образования «Вдохновение» / под ред. В. К. Загвоздкина, И. Е. Федосовой. — М. : Издательство «Национальное образование», 2019. — 334 с. — (Серия «Вдохновение»).

6. [Примерная адаптированная основная образовательная программа для дошкольников с тяжелыми нарушениями речи](#). Под ред. Л.В. Лопатиной
7. Комплексная образовательная программа дошкольного образования для детей с тяжелыми нарушениями речи (общим недоразвитием речи) с 3 до 7 лет». Н.В. Нищева
8. Михайлова-Свирская Л.В. Индивидуализация образования детей дошкольного возраста. Пособие для педагогов ДОО (0–7 лет). – М.: Просвещение, 2014.
9. Михайлова-Свирская Л. В.: Педагогические наблюдения в детском саду. Учебно-практическое пособие для педагогов дошкольного обр. [Национальное образование](#), 2016 г.
10. Планирование в современном ДООУ. Методическое пособие под ред Н.В. Микляевой.- М.: ТЦ Сфера, 2013
11. Проектная деятельность в дошкольной организации. Учебно-практическое пособие для педагогов. ФГОС ДО Ева Райхерт-Гаршхаммер. [Национальное образование](#), 2016 г.
12. Короткова Н.А., Нежнов П.Г. Наблюдение за развитием детей в дошкольных группах / Изд. 3-е, дораб. – М.: Линка-Пресс, 2014.

### **Перечень методической литературы, используемой при разработке части Программы, формируемой участниками образовательных отношений**

1. STEM-образование детей дошкольного и младшего школьного возраста. Парциальная модульная программа развития интеллектуальных способностей в процессе познавательной деятельности и вовлечения в научно-техническое творчество. Волосовец Т.В., Маркова В.А., Аверин С.А.
2. «От Фрёбеля до робота: растим будущих инженеров» Парциальная программа дошкольного образования / Авторы Т.В. Волосовец, Ю.В. Карпова, Т.В. Тимофеева
3. «Будьте здоровы!». Авторская программа по оздоровлению детей дошкольного возраста. А.А. Ошкина, О.Н. Страмнова и др.
4. Обучение плаванию в детском саду. Е. К. Воронова. Санкт- Петербург «Детство-Пресс» 2003.
5. Программа развития речи детей дошкольного возраста в детском саду. / О.С. Ушакова. М., Сфера. 2013
6. Азбука красивой речи: программа речевого развития детей 4-7 лет / Шадрина Л.Г.. Фомина Е.П. и др., Тольятти, 2017 г.
7. «Цветные ладошки» - Парциальная программа художественно-эстетического развития детей 2–7 лет/ И.А.Лыкова,2018г.,
8. Учимся рассуждать. Программа развития речи-рассуждения детей дошкольного возраста. Л.Г. Шадрина, Т.И. Штапакова, В.А. Маненькова. Тольятти. 2005
9. «Мир вокруг нас». Программа и методическое руководство по развитию познавательной активности детей./ Э.Ф.Николаева. О.В.Илларионова, Р.В.Блохина, Тольятти 2003
- 10.«Ребенок в мире поиска». Программа по организации поисковой деятельности. О.В. Дыбина, Н.Н. Поддъяков, Н.П. Рахманова, М, Сфера, 2005
- 11.Английский в детском саду. Е.Н. Безгина, Н.Э. Фомина, В.Н. Шпакова. Тольятти, Издательство Фонда «Развития через образование», 2003 г.
- 12.Математика в детском саду: комплект развивающих материалов и пособий в коробке /под ред. В.К.Загвоздкина.- М.: Издательство «Национальное образование». 2018 (Мате:плюс)
- 13.Парциальная образовательная программа «Умные пальчики: конструирование в детском саду». Соответствует ФГОС ДО. Лыкова И.А. - М.: ИД «Цветной мир», 2018. - 200 с., 3-е издание, перераб. и доп.
- 14.«Юный эколог». Программа экологического воспитания дошкольников. С.Н. Николаева.М., Мозаика-Синтез 2005
- 15.«Приобщение детей к истокам русской народной культуры» О.Н. Князева. М.Д.Маханева, М., 2006
16. Игралочка. Программа математического развития дошкольников Методические

- рекомендации. Части 1-4. – Изд. 4-е, доп. и перераб./ Л.Г. Петерсон, Е.Е. Кочемасова. – М.: Издательство «Ювента», 2012, 2014
17. Истории Карапушек: как жить в мире с собой и другими? Педагогическая технология воспитания детей 5–8 лет в духе толерантного общения : методические рекомендации / Э. Ф. Алиева, О.Р. Радионова. — М.: Издательство «Национальное образование», 2015. — 144 с.
  18. «Золотые руки». Программа по трудовому воспитанию. Л.А. Морозова, О.А. Вашурина, Тольятти 2008
  19. «Народное декоративно-прикладное творчество на занятиях в детском саду на примере поволжского региона» Программа и методические рекомендации. Постоногова Л.П., Лаврухина Л.А., Тольятти, 2003
  20. «Музыкальные шедевры». Авторская программа и методические рекомендации / О.П. Радынова, 1998
  21. Ритмическая мозаика. А.И.Буренина. Программа по ритмической пластике для детей. Санкт-Петербург, 2000 г.
  22. С.Л. Слуцкая. Танцевальная мозаика. Хореография в детском саду. – М.: ЛИНКА-ПРЕСС, 2006. приложение к журналу «Обруч».
  23. «Волжская земля – Родина моя». Программа по экологическому образованию дошкольников. / О.В. Каспарова, В.Н. Гандина, О.В. Щеповских /Тольятти 2013г.
  24. «Детям об искусстве родного края. Декоративное прикладное искусство» /Методическое пособие по реализации регионального компонента ОО «Художественное творчество», Л.А. Лаврухина, О.С. Бычкова, Е.Н. Мешканова и др./ Ульяновск. 2013
  25. «Детям об искусстве родного края. Анималистический жанр живописи»./ Методическое пособие по реализации регионального компонента ОО «Художественное творчество»; Л.В. Сергеева, Т.В. Лапшина, Ю.А. Мирная и др./ Ульяновск. 2013
  26. «Детям об искусстве родного края. Скульптура»./ Методическое пособие по реализации регионального компонента ОО «Художественно- эстетическое развитие»; О.В. Харчева, Л.В. Соловьева, О.О. Миронова / Ульяновск - Тольятти. 2014
  27. «Детям об искусстве родного края. Портрет»./ Методическое пособие по реализации регионального компонента ОО «Художественно- эстетическое развитие»; Н.В. Колесникова, Л.В. Токарева / Ульяновск - Тольятти. 2014
  28. «Детям об искусстве родного края. Архитектура»./ Методическое пособие по реализации регионального компонента ОО «Художественно - эстетическое развитие»; Т.Е. Горшенина, О.В. Колбанова/ Ульяновск-Тольятти. 2014
  29. «Детям об искусстве родного края». Методическое пособие по реализации регионального компонента ОО «Художественное творчество» /Л.А. Лаврухина, О.С. Бычкова, Е.Н. Мешканова и др./ Ульяновск. 2013
  30. «Детям об искусстве родного края». Методическое пособие по реализации регионального компонента ОО «Художественное творчество» под ред. Т.А. Котляковой, Ульяновск, 2012







