



Автономная некоммерческая организация дошкольного образования
«Планета детства «Лада»

ПРИНЯТА

на заседании педагогического совета
детского сада № 82 «Богатырь»
АНО ДО «Планета детства «Лада»
Протокол №1 от 22.07.2022.

СОГЛАСОВАНА

Советом родителей детского сада
Протокол № 1 от 22.07.2022.

УТВЕРЖДАЮ

Директор АНО ДО
«Планета детства «Лада»
Корабельникова О.Б.
приказ от 29.08.2022. №329-П



**ОСНОВНАЯ ОБЩЕОБРАЗОВАТЕЛЬНАЯ
ПРОГРАММА - ОБРАЗОВАТЕЛЬНАЯ ПРОГРАММА
ДОШКОЛЬНОГО ОБРАЗОВАНИЯ
ДЕТСКОГО САДА № 82 «БОГАТЫРЬ»
АВТОНОМНОЙ НЕКОММЕРЧЕСКОЙ ОРГАНИЗАЦИИ
ДОШКОЛЬНОГО ОБРАЗОВАНИЯ «ПЛАНЕТА ДЕТСТВА «ЛАДА»**

СОДЕРЖАНИЕ:

1. ЦЕЛЕВОЙ РАЗДЕЛ	
1.1. Обязательная часть	
1.1.1. Пояснительная записка	3
а) цели, задачи реализации Программы	
б) принципы и подходы к формированию Программы	4
в) значимые для разработки и реализации Программы характеристики, в том числе характеристики особенностей развития детей раннего и дошкольного возраста	5
1.2. Планируемые результаты освоения Программы	20
1.3. Часть, формируемая участниками образовательных отношений	29
1.4. Развивающее оценивание качества образовательной деятельности по Программе	41
2. СОДЕРЖАТЕЛЬНЫЙ РАЗДЕЛ	
2.1. Обязательная часть	
2.1.1. Описание образовательной деятельности в соответствии с направлениями развития детей раннего и дошкольного возраста, представленными в пяти образовательных областях, с учетом используемых вариативных примерных основных образовательных программ дошкольного образования и методических пособий, обеспечивающих реализацию данного содержания	43
2.1.2. Описание форм взаимодействия педагогического коллектива с семьями воспитанников	113
2.1.3. Взаимодействие взрослых с детьми: описание вариативных форм, способов, методов и средств реализации Программы с учётом возрастных и индивидуальных особенностей воспитанников, специфики их образовательных потребностей и интересов	115
2.2. Часть, формируемая участниками образовательных отношений	
2.2.1. Специфика национальных, социокультурных и иных условий, в которых осуществляется образовательная деятельность	144
2.2.2. Направления, выбранные участниками образовательных отношений из числа парциальных и иных программ и/или созданных ими самостоятельно.	149
2.2.3. Комплексно-тематическое планирование и Сложившиеся традиции	150
3. ОРГАНИЗАЦИОННЫЙ РАЗДЕЛ	153
3.1. Обязательная часть	
3.1.1. Психолого-педагогические условия, обеспечивающие развитие ребенка	153
3.1.2. Организация развивающей предметно-пространственной среды	153
3.1.3. Кадровые условия	156
3.1.4. Описание материально-технического обеспечения Программы, обеспеченности методическими материалами и средствами обучения и воспитания	156
3.1.5. Планирование образовательной деятельности	166
3.1.6. Режим дня	191
3.2. Часть, формируемая участниками образовательных отношений	199
3.2.1. Планирование вариативной части	199
3.2.2. Методическая литература, позволяющая ознакомиться с содержанием парциальных программ, методик, форм организации образовательного процесса	209
3.3. Перспективы работы по совершенствованию и развитию содержания Программы	211
3.4. Перечень нормативно-методических и литературных источников	213
4. Дополнительный раздел Программы	214
4.1. Краткая презентация программы	214

1. ЦЕЛЕВОЙ РАЗДЕЛ

1.1. Обязательная часть.

1.1.1. Пояснительная записка.

Основная общеобразовательная программа дошкольного образования детского сада № 82 «Богатырь» «Планета детства «Лада» (далее - ООП) разработана на основе Федерального государственного образовательного стандарта дошкольного образования (ФГОС ДО) и Основной общеобразовательной программы дошкольного образования АНО ДО «Планета детства «Лада», образовательных программ дошкольного, образовательных программ дошкольного образования «Развитие» под редакцией Венгер Л.А., Дьяченко О.М.

Программа обеспечивает разностороннее развитие детей в возрасте от 1,5-х до 7 лет с учетом их возрастных и индивидуальных особенностей по основным направлениям – физическому, социально-коммуникативному, познавательному, речевому и художественно-эстетическому.

а) цели и Задачи реализации Программы.

В соответствии со статьёй 64 (п. 1) Федерального закона «Об образовании в Российской Федерации» (№ 273-ФЗ, от 29 декабря 2012 г.) Программа направлена на формирование общей культуры, развитие физических, интеллектуальных и личностных качеств, формирование предпосылок учебной деятельности, обеспечивающих социальную успешность, сохранение и укрепление здоровья детей дошкольного возраста.

Целью программы является обеспечение эмоционального благополучия и положительного отношения детей к себе, к другим людям, к миру, их полноценное развитие в следующих сферах:

- социально-коммуникативной;
- познавательной;
- речевой;
- художественно-эстетической;
- физической.

Цель Программы реализуются через решение следующих **задач**, обозначенных в ФГОС ДО:

1. Охраны и укрепления физического и психического здоровья детей, в том числе их эмоционального благополучия;
2. Обеспечение равных возможностей для полноценного развития каждого ребенка в период дошкольного детства независимо от места жительства, пола, нации, языка, социального статуса, психофизиологических и других особенностей (в том числе ограниченных возможностей здоровья и детей-инвалидов);
3. Обеспечение преемственности целей, задач и содержания образования, реализуемых в рамках образовательных программ различных уровней (далее - преемственность основных образовательных программ дошкольного и начального общего образования);
4. Создание благоприятных условий развития детей в соответствии с их возрастными и индивидуальными особенностями и склонностями, развития способностей и творческого потенциала каждого ребенка как субъекта отношений с самим собой, другими детьми, взрослыми и миром;
5. Объединение обучения и воспитания в целостный образовательный процесс на основе духовно-нравственных и социокультурных ценностей и принятых в обществе правил, и норм поведения в интересах человека, семьи, общества;
6. Формирование общей культуры личности детей, в том числе ценностей здорового образа жизни, развития их социальных, нравственных, эстетических, интеллектуальных, физических качеств, инициативности, самостоятельности и ответственности ребенка, формирования предпосылок учебной деятельности;
7. Обеспечение вариативности и разнообразия содержания Программ и организационных форм дошкольного образования, возможности формирования Программ различной

- направленности с учетом образовательных потребностей, способностей и состояния здоровья детей;
8. Формирование социокультурной среды, соответствующей возрастным, индивидуальным, психологическим и физиологическим особенностям детей;
 9. Обеспечение психолого-педагогической поддержки семьи и повышения компетентности родителей (законных представителей) в вопросах развития и образования, охраны и укрепления здоровья детей.

Б) Принципы и подходы к формированию Программы

В соответствии с ФГОС ДО образовательная программа ДС базируется на следующих принципах:

1. полноценное проживание ребенком всех этапов детства (младенческого, раннего и дошкольного возраста), обогащение (амплификация) детского развития;
2. построение образовательной деятельности на основе индивидуальных особенностей каждого ребенка, при котором сам ребенок становится активным в выборе содержания своего образования, становится субъектом образования (далее – индивидуализация дошкольного образования);
3. содействие и сотрудничество детей и взрослых, признание ребенка полноценным участником (субъектом) образовательных отношений;
4. поддержка инициативы детей в различных видах деятельности;
5. сотрудничество Организации с семьей;
6. приобщение детей к социокультурным нормам, традициям семьи, общества и государства;
7. формирование познавательных интересов и познавательных действий ребенка в различных видах деятельности;
8. возрастная адекватность дошкольного образования (соответствие условий, требований, методов возрасту и особенностям развития);
9. учет этнокультурной ситуации развития детей;
10. принцип развивающего образования (обучение, ведущее за собой развитие и ориентирующее педагогов на построение образования в зоне ближайшего развития ребенка);
11. принцип интеграции содержания дошкольного образования в соответствии с возрастными возможностями и особенностями детей, спецификой и возможностями образовательных областей, предполагающий связанность, взаимопроникновение и взаимодействие отдельных образовательных областей, обеспечивающих целостность образовательного процесса;
12. комплексно-тематический принцип построения образовательного процесса (объединение комплекса различных видов специфических детских деятельностей вокруг единой темы при организации воспитательно-образовательного процесса).

Исходными **теоретическими позициями** Программы являются:

- концепция генезиса общения ребенка М.И. Лисиной,
- положения культурно-исторической теории Л.С. Выготского,
- теория ведущей деятельности А.Н. Леонтьева;
- периодизация психического развития Д.Б. Эльконина.

Концептуальную основу Программы составляют идеи:

- теории об амплификации (обогащении) развития ребёнка средствами разных «специфически детских видов деятельности» (А.В. Запорожец);
- гуманистической философии (Ш.А. Амонашвили);
- лично ориентированной педагогики сотрудничества (И.П. Волков, А.Н. Давидчук, В.И. Загвязинский, А.Н. Леонтьев, Л.А. и Б.П. Никитины, Н.Н. Щуркова);
- фундаментального положения о ведущей роли обучения в развитии (Л.С. Выготский, В.В. Давыдов);
- реализации социально-личностного подхода к образованию (В.И. Загвязинский, Т.Н. Доронова, Е.О. Смирнова, Л.П. Стрелкова), формирования социально значимых качеств личности с одновременным развитием природных задатков (Л.И. Божович, М.И. Лисина,

Т.И. Репина, С. Соловейчик).

Программа ориентирует педагогов на создание педагогических условий для освоения дошкольниками первоначальных представлений социального характера, включение в систему социальных отношений (в рамках культурологического подхода).

Программа нацелена на создание следующих **психолого-педагогических условий**:

- личностно ориентированного взаимодействия взрослых с детьми;
- полноценного общения ребёнка со сверстниками, старшими и младшими детьми;
- использование развивающих педагогических технологий, соответствующих возрасту и опирающихся на усвоение культурных средств деятельности в определённом возрасте;
- разработку развивающей предметно-пространственной среды,
- обеспечивающей коммуникативную, игровую, познавательную, речевую, физическую, творческую деятельность детей в соответствии с возрастом;
- возможности выбора для всех субъектов образования (педагогов, детей, родителей (законных представителей) образовательных программ, педагогических технологий и видов деятельности.

В соответствии с требованиями ФГОС ДО, организация образовательной деятельности по Программе строится таким образом, чтобы ребенок становился субъектом собственной активности, чтобы его целенаправленная и осознанная деятельность служила основным средством его собственного развития. Это подразумевает внедрение инновационных форм осуществления образовательного процесса.

В) Характеристики особенностей развития детей раннего и дошкольного возраста, значимые для разработки и реализации Программы характеристики организации

Детский сад посещают дети пяти возрастных групп (с 1,5 до 7 лет) в количестве 179 воспитанников. На начало 2022 - 2023 уч.г. в детском саду укомплектовано - 7 групп общеразвивающей направленности. Из них: 1 смешанная группа для детей раннего возраста (с 1 до 3-х лет); 6 групп дошкольного возраста (с 3-х до 7-ми лет).

• Возрастные особенности детей раннего и дошкольного возраста

От 1,5 до 3 лет (ранний возраст): ситуативность психики и поведения ребёнка является наиболее характерной особенностью раннего возраста. Ситуативность проявляется в том, что все действия и переживания малыша определяются воспринимаемой им в данный момент ситуацией и неразрывно связаны с ней. Только к концу раннего возраста у ребенка развивается способность абстрагироваться от наглядной ситуации, более длительно удерживать в памяти чисто словесную инструкцию и правильно выполнять ее. Ситуативность поведения ребенка раннего возраста проявляется и в особенностях его восприятия и мышления. Восприятие в этот период практически неотрывно от действия: только активно действуя с предметами, малыш во всей доступной ему полноте познает их свойства, его мышление имеет наглядно-действенную форму.

Предметная деятельность является ведущей в раннем возрасте. Первые действия ребенка с предметами, появляющиеся в младенчестве, еще не являются истинно предметными, в основном это разнообразные ориентировочно-исследовательские действия и неспецифические манипуляции. К концу первого года в репертуаре действий ребенка с предметами появляются действия нового типа, когда предметы начинают использоваться в соответствии с их назначением, которое демонстрирует взрослый - орудийные действия. Являясь ведущей на данном этапе развития, предметная деятельность обуславливает развитие психических процессов, развитие личности ребёнка, зарождение новых форм деятельности. Предметная деятельность определяет содержание общения ребенка со взрослыми. Основным содержанием потребности в общении с окружающими людьми становится потребность в сотрудничестве со взрослым. Деловые качества взрослых выступают для ребенка на первый план. Поэтому такое общение получило название *ситуативно-деловое*. На протяжении раннего возраста появляются речевые средства общения: сначала в виде лепета, затем в виде автономной детской речи, а затем и практически полноценной активной речи.

Общение со взрослыми является одним из решающих факторов развития личности и самосознания ребенка. В рамках ситуативно-делового общения закладываются предпосылки возникновения новой его формы - *внеситуативно-познавательной*. В процессе знакомства с предметами и способами их использования совершенствуется все психические процессы. В целостной системе взаимосвязей психических функций в раннем возрасте доминирует *восприятие*. Ребенок познает окружающий мир в его непосредственной данности с помощью зрения, слуха, осязания, обоняния. Восприятие на всём протяжении раннего возраста тесно связано с предметными действиями. На протяжении раннего возраста совершенствуется зрительное восприятие ребенка. В рамках ведущей деятельности происходит интенсивное развитие фонематического слуха детей. Предметная деятельность способствует развитию мышления ребенка, которое осуществляется в форме внешних ориентировочных действий, называют наглядно-действенным и именно эта форма мышления наиболее характерна для детей раннего возраста.

Развитие мышления идет по пути постепенного свертывания внешне развернутых действий, появления у ребенка представлений, образов, способности действовать во внутреннем плане. Такая форма мышления называется наглядно-образной. *Память* также развивается по линии увеличения объема накопленной информации и длительности ее сохранения. В раннем возрасте малыши уже способны хорошо запоминать события своей жизни, вещи и их принадлежность к определенным людям и местам, стихи, сказки и др. Усложнение деятельности влечет за собой увеличение длительности, *концентрации и объема внимания*. К концу раннего возраста малыш может удерживать в поле внимания достаточно большое количество предметов и действовать с ними. В целом и память и внимание на протяжении раннего возраста сохраняют свой произвольный и непосредственный характер.

Овладение речью является одним из главных событий в развитии ребёнка раннего возраста. Овладение речью происходит не сразу, а проходит ряд этапов. На первом году жизни речи ещё нет. Ребенок понимает обращенную к нему речь, но его собственную речь заменяют другие, невербальные средства общения – эмоциональные выражения, мимика, затем жесты, позы, локомоции, вокализации. На третьем году жизни ребёнок в основном усваивает человеческий язык и начинает общаться с помощью речи. Между этими двумя периодами существует этап, когда ребёнок начинает говорить, но не на настоящем, а на своём, детском языке. Этот этап в детской психологии называют этапом «автономной детской речи». Слова ребенка могут иметь смысл целого предложения, высказывания. И этот смысл может меняться в зависимости от ситуации. Следующий этап развития речи ребёнка знаменуется появлением его первых настоящих слов. Инициативное самостоятельное использование ребенком слов служит критерием появления у него активной речи. На протяжении второго года жизни активная речь ребенка интенсивно развивается: быстро увеличивается словарный запас; слова, обозначающие предметы, становятся более устойчивыми и однозначными. Ребенок начинает осваивать грамматическую структуру речи. Третий год жизни характеризуется резко возрастающей речевой активностью ребёнка.

К трем годам ребенок обладает большим словарным запасом, усложняется грамматическая структура его речи. Малыш использует почти все части речи, в ней появляются падеж и время. Он начинает пользоваться трёх, четырёх и более – словными предложениями, вопросительной и восклицательной формами, употреблять и сложные придаточные предложения.

Среди всех игр и забав малышей в раннем возрасте особое место занимают *игры* с сюжетными игрушками, в которых ребенок пытается воспроизводить те действия взрослых, которые он наблюдает в своей повседневной жизни. На этом этапе происходит становление основных компонентов процессуальной игры – игровой мотивации, самостоятельных игровых действий, действий с предметами-заместителями – и усложнение ее структуры. Постепенно возрастает количество и разнообразие действий с предметами, игровые действия становятся более самостоятельными, устойчивыми, осознанными и обобщенными. Увеличивается число персонажей, с которыми ребенок играет самостоятельно. Появляется перенос действий с одного персонажа на другие. С возрастом усложняется структура игровых действий ребенка: разрозненные действия начинают объединяться в «цепочки» действий. Совершенствуется состав и структура игровых действий, увеличивается их вариативность, они начинают отражать логическую последовательность событий. На третьем году дети начинают все чаще включать в

игру *предметы-заместители*.

В конце второго года жизни на фоне усиливающегося интереса к сверстникам все чаще появляются обращения к нему, как к партнеру по общению, у детей резко возрастает чувствительность к воздействиям ровесника, разворачивается особый вид общения – эмоционально-практическая игра. Ее отличительными особенностями являются непосредственность, отсутствие предметного содержания; раскованность, эмоциональная насыщенность, нестандартность коммуникативных средств, зеркальное отражение действий и движений партнёра.

В раннем возрасте происходит интенсивное *физическое развитие* детей, формирование функциональных систем детского организма. В этот период увеличивается рост и вес ребенка, меняются пропорции его внутренних органов: растет грудная клетка, развиваются легкие, опускается и становится более крепкой диафрагма, увеличивается сердце. Совершенствуется работа дыхательной системы (увеличивается ее объем), органов пищеварения (они приобретают способность переваривать самую разнообразную пищу). Укрепляется иммунная система, при сохранении высокой ранимости организма ребенка по отношению к различным заболеваниям, постепенно растет сопротивляемость инфекциям, неблагоприятным условиям внешней среды. На протяжении второго-третьего года жизни в связи с интенсивным развитием активных движений развиваются скелет и мускулатура малышей. На втором году жизни ребенка заметно меняются пропорции его тела: увеличивается длина рук и ног, объем груди становится больше объема головы.

Нервные процессы в организме ребенка раннего возраста отличаются слабостью и малоподвижностью. Низкий предел работоспособности нервных клеток коры головного мозга, особенно на втором году жизни малыша, приводят к его быстрому утомлению.

Большое значение для совершенствования речевого центра и артикуляционного аппарата имеет развитие мелкой моторики: движений кистей и пальцев рук, которые оказывают непосредственное стимулирующее действие на двигательный анализатор. Навыки ходьбы совершенствуются быстро. К полутора годам ребенок уже умеет не только ходить, но и приседать, поворачиваться, пятиться, перешагивать через невысокое препятствие. Все лучше координировать свою двигательную активность. К концу второго года ребенок

На третьем году действия детей по самообслуживанию становятся более осознанными и ловкими. Малыши могут самостоятельно и аккуратно есть, застегнуть пуговицы, помочь взрослому расставить на столике посуду, вытереть салфеткой стол, застелить постель и пр.

На протяжении раннего возраста происходят качественные преобразования в личности ребенка, которые выражаются в изменении отношения к предметному миру, окружающим людям и к самому себе. Изменение отношения ребенка к предметному миру связано с развитием его ведущей деятельности. Под влиянием взрослого ребенок все чаще обращает внимание на результат своих действий, начинает стремиться к достижению правильного результата.

В поведении ребенка стремительно нарастает тенденция к самостоятельности, все ярче проявляется желание действовать независимо от взрослых. К концу раннего возраста эта тенденция находит своё выражение в словах «Я сам». Во взаимоотношениях со взрослыми ярко проявляется стремление малыша получить оценку своей деятельности. Поскольку к трем годам для детей становится значимой результативная сторона деятельности, то фиксация их успехов взрослым начинает выступать в качестве необходимого элемента её выполнения. На третьем году формируется *поло-ролевая идентификация*: у ребенка складывается представление о себе как о мальчике или девочке.

Младший дошкольный возраст (3-4 года)

эмоциональное развитие ребёнка этого возраста характеризуется проявлениями таких чувств и эмоций, как любовь к близким, привязанность к воспитателю, доброжелательное отношение к окружающим, сверстникам. Ребёнок способен к эмоциональной отзывчивости — он может сопереживать, утешать сверстника, помогать ему, стыдиться своих плохих поступков, хотя, надо отметить, эти чувства неустойчивы.

В 3 года ребёнок начинает осваивать гендерные роли и гендерный репертуар: девочка — женщина, мальчик — мужчина. Он адекватно идентифицирует себя с представителями своего пола, имеет первоначальные

представления о собственной *полоролевой* принадлежности, аргументирует её по ряду признаков (одежда, предпочтения в играх, игрушках, причёска и т. д.)

У нормально развивающегося трёхлетнего человека есть все возможности овладения навыками самообслуживания — самостоятельно есть, одеваться, раздеваться, умываться, пользоваться носовым платком, расчёской, полотенцем, отправлять свои естественные нужды.

В этот период высока потребность ребёнка в *движении* (его двигательная активность составляет не менее половины времени бодрствования). Ребёнок начинает осваивать основные движения, обнаруживая при выполнении физических упражнений стремление к целеполаганию. Три-четыре года также является благоприятным возрастом для начала целенаправленной работы по формированию физических качеств (скоростных, силовых, координации, гибкости, выносливости).

В этом возрасте у ребёнка при правильно организованном развитии уже должны быть сформированы основные *сенсорные эталоны*. Он знаком с основными цветами (красный, жёлтый, синий, зелёный). Малыш способен верно выбрать формы предметов (круг, овал, квадрат, прямоугольник, треугольник) по образцу, но может ещё путать овал и круг, квадрат и прямоугольник. Ему известны слова больше, меньше, и из двух предметов (палочек, кубиков, мячей и т. п.) он успешно выбирает больший или меньший.

Внимание детей четвёртого года жизни произвольно. Однако его устойчивость проявляется по-разному. Обычно малыш может заниматься в течение 10—15 мин, но привлекательное занятие длится достаточно долго. *Память* трёхлетних детей непосредственна, произвольна и имеет яркую эмоциональную окраску. Дети сохраняют и воспроизводят только ту информацию, которая остаётся в их памяти без всяких внутренних усилий. *Мышление* трёхлетнего ребёнка является наглядно-действенным: малыш решает задачу путём непосредственного действия с предметами. В 3 года *воображение* только начинает развиваться, и прежде всего это происходит в игре. Малыш действует с одним предметом и при этом воображает на его месте другой. В младшем дошкольном возрасте ярко выражено стремление к деятельности. Дети овладевают способами игровой деятельности — игровыми действиями с игрушками и предметами-заместителями приобретают первичные умения ролевого поведения.

Игра ребёнка первой половины четвёртого года жизни — это скорее игра рядом, чем вместе. В играх, возникающих по инициативе детей, отражаются умения, приобретённые в совместных со взрослым играх. Сюжеты игр простые, неразвёрнутые, содержащие одну-две роли. В 3-4 года ребёнок начинает чаще и охотнее вступать в общение со сверстниками ради участия в общей игре или продуктивной деятельности.

Главным средством общения со взрослыми и сверстниками является *речь*. Словарь младшего дошкольника состоит в основном из слов, обозначающих предметы обихода, игрушки, близких ему людей. Ребёнок овладевает грамматическим строем речи: согласовывает употребление грамматических форм по числу, времени, активно экспериментирует со словами, создавая забавные неологизмы; умеет отвечать на простые вопросы, используя форму простого предложения; высказывается в двух-трёх предложениях об эмоционально значимых событиях; начинает использовать в речи сложные предложения. Девочки по многим показателям развития (артикуляция, словарный запас, беглость речи, понимание прочитанного, запоминание увиденного и услышанного) превосходят мальчиков.

В 3-4 года в ситуации взаимодействия со взрослым продолжает формироваться интерес к книге и литературным персонажам. Круг чтения ребёнка пополняется новыми произведениями. С помощью взрослых ребёнок называет героев, сопереживает добрым, радуется хорошей концовке. Он с удовольствием вместе со взрослыми рассматривает иллюстрации, с помощью наводящих вопросов высказывается о персонажах и ситуациях, т. е. соотносит картинку и прочитанный текст. Ребёнок начинает «читать» сам, повторяя за взрослым или договаривая отдельные слова, фразы; уже запоминает простые рифмующиеся строки в небольших стихотворениях.

Развитие *трудовой деятельности* в большей степени связано с освоением процессуальной стороны труда (увеличением количества осваиваемых трудовых процессов, улучшением качества их выполнения, освоением правильной последовательности действий в каждом трудовом процессе). Маленькие дети преимущественно осваивают самообслуживание как вид труда, но

способны при помощи и контроле взрослого выполнять отдельные процессы в хозяйственно-бытовом труде, труде в природе.

Интерес к *продуктивной деятельности* неустойчив. Замысел управляется изображением и меняется по ходу работы, происходит овладение изображением формы предметов. Работы схематичны, детали отсутствуют — трудно догадаться, что изобразил ребёнок. В лепке дети могут создавать изображение путём отщипывания, отрывания комков, скатывания их между ладонями и на плоскости и сплющивания, в аппликации — располагать и наклеивать готовые изображения знакомых предметов, меняя сюжеты; составлять узоры из растительных и геометрических форм, чередуя их по цвету и величине. Конструирование носит процессуальный характер. Ребёнок может конструировать по образцу лишь элементарные предметные конструкции из двух-трёх частей.

Музыкально-художественная деятельность детей носит непосредственный и синкретический характер. Восприятие музыкальных образов происходит в синтезе искусств при организации практической деятельности (проиграть сюжет, рассмотреть иллюстрацию и др.). Совершенствуется звукоразличение, слух: ребёнок дифференцирует звуковые свойства предметов, осваивает звуковые предэталоны (громко — тихо, высоко — низко и пр.). Он может осуществлять элементарный музыкальный анализ (замечает изменения в звучании звуков по высоте, громко, разницу в ритме). Начинает проявлять интерес и избирательность по отношению к различным видам музыкально-художественной деятельности (пению, слушанию, музыкально-ритмическим движениям).

Средний дошкольный возраст (4—5 лет).

дети этого возраста социальные *нормы и правила поведения* всё ещё не осознают, однако у них уже начинают складываться обобщённые представления о том, как надо (не надо) себя вести. Кроме того, они могут по собственной инициативе убирать игрушки, выполнять простые трудовые обязанности, доводить дело до конца. Тем не менее следование таким правилам часто бывает неустойчивым — дети легко отвлекаются на то, что им более интересно, а бывает, что ребёнок хорошо себя ведёт только в присутствии наиболее значимых для него людей. Дети хорошо выделяют несоответствие нормам и правилам не только в поведении другого, но и в своём собственном и эмоционально его переживают, что повышает их возможности регулировать поведение.

Дети 4—5 лет хорошо освоили алгоритм процессов умывания, одевания, купания, приёма пищи, уборки помещения. Дети 4—5 лет имеют дифференцированное представление о собственной *гендерной* принадлежности, аргументируют её по ряду признаков. К 5 годам дети имеют представления об особенностях наиболее распространённых мужских и женских профессий. Малыши продолжают проигрывать действия с предметами, но теперь внешняя последовательность этих действий уже соответствует реальной действительности. В игре дети называют свои роли, понимают условность принятых ролей. Происходит разделение игровых и реальных взаимоотношений. В процессе игры роли могут меняться.

В 4—5 лет сверстники становятся для ребёнка более привлекательными и предпочитаемыми партнёрами по игре, чем взрослый. В общую игру вовлекается от двух до пяти детей, а продолжительность совместных игр составляет в среднем 15—20 мин.

Дети этого возраста становятся более избирательными во взаимоотношениях и общении: у них есть постоянные партнёры по играм, всё более ярко проявляется предпочтение к играм с детьми одного пола. Постепенно усложняются реплики персонажей, дети ориентируются на ролевые высказывания друг друга, часто в таком общении происходит дальнейшее развитие сюжета. При разрешении конфликтов в игре дети всё чаще стараются договориться с партнёром, объяснить свои желания, а не настоять на своём.

Развивается *моторика* дошкольников. Так, в 4—5 лет дети умеют перешагивать через рейки гимнастической лестницы, горизонтально расположенной на опорах (на высоте 20 см от пола), руки на поясе; подбрасывают мяч вверх и ловят его двумя руками (не менее трёх-четырёх раз подряд в удобном для ребёнка темпе); нанизывают бусины средней величины на толстую леску. Ребёнок способен активно и осознанно усваивать разучиваемые движения, их элементы, что позволяет ему расширять и обогащать репертуар уже освоенных основных движений более сложными.

В возрасте от 4 до 5 лет продолжается усвоение детьми общепринятых сенсорных эталонов, овладение способами их использования и совершенствование обследования предметов. К 5 годам дети, как правило, уже хорошо владеют представлениями об основных цветах, геометрических формах и отношениях величин. Ребёнок уже может произвольно наблюдать, рассматривать и искать предметы в окружающем его пространстве. При обследовании несложных предметов он способен придерживаться определённой последовательности: выделять основные части, определять их цвет, форму и величину, а затем дополнительные части. *Восприятие* в этом возрасте постепенно становится осмысленным, целенаправленным и анализирующим.

В среднем дошкольном возрасте связь *мышления* и действий сохраняется, но уже не является такой непосредственной, как раньше. Во многих случаях не требуется практического манипулирования с объектом, но во всех случаях ребёнку необходимо отчётливо воспринимать и наглядно представлять этот объект. Мышление детей 4—5 лет протекает в форме наглядных образов, следуя за восприятием. К 5 годам *внимание* становится всё более устойчивым. Важным показателем развития внимания является то, что к 5 годам в деятельности ребёнка появляется действие по *правилу* — первый необходимый элемент произвольного внимания. Именно в этом возрасте дети начинают активно играть в игры с правилами: настольные (лото, детское домино) и подвижные (прятки, салочки). В дошкольном возрасте интенсивно развивается *память* ребёнка. В 5 лет он может запомнить уже 5—6 предметов (из 10—15), изображённых на предъявляемых ему картинках. В возрасте 4—5 лет преобладает репродуктивное *воображение*, воссоздающее образы, которые описываются в стихах, рассказах взрослого, встречаются в мультфильмах и т. д. Особенности образов воображения зависят от опыта ребёнка и уровня понимания им того, что он слышит от взрослых, видит на картинках и т. д. В них часто смешивается реальное и сказочное, фантастическое. Воображение помогает ребёнку познавать окружающий мир, переходить от известного к неизвестному. Элементы продуктивного воображения начинают лишь складываться в игре, рисовании, конструировании.

В этом возрасте происходит развитие инициативности и самостоятельности ребёнка в *общении* со взрослыми и сверстниками. Дети продолжают сотрудничать со взрослыми в практических делах (совместные игры, поручения), наряду с этим активно стремятся к интеллектуальному общению, что проявляется в многочисленных вопросах, стремлении получить от взрослого новую информацию познавательного характера.

В большинстве контактов главным средством общения является *речь*, в развитии которой происходят значительные изменения. К 5 годам в большинстве своём дети начинают правильно произносить звуки родного языка. В речь детей входят приёмы художественного языка: эпитеты, сравнения. Особый интерес вызывают рифмы, простейшие из которых дети легко запоминают, а затем сочиняют подобные. Пятилетние дети умеют согласовывать слова в предложении и способны к элементарному обобщению, объединяя предметы в видовые категории, называют различия между предметами близких видов. Речь становится более связной и последовательной. С помощью воспитателя дети могут пересказывать короткие литературные произведения, рассказывать по картинке, описывать игрушку, передавать своими словами впечатления из личного опыта.

Если близкие взрослые постоянно читают дошкольникам детские книжки, *чтение* может стать устойчивой потребностью. Значительную роль в накоплении читательского опыта играют иллюстрации. В возрасте 4-5 лет дети способны долго рассматривать книгу, рассказывать по картинке о её содержании. В связи с развитием эмоциональной сферы детей значительно углубляются их переживания от прочитанного. Они стремятся перенести книжные ситуации в жизнь, подражают героям произведений, с удовольствием играют в ролевые игры, основанные на сюжетах сказок, рассказов. Дети проявляют творческую инициативу и придумывают собственные сюжетные повороты.

С нарастанием осознанности и произвольности поведения, постепенным усилением роли речи (взрослого и самого ребёнка) в управлении поведением ребёнка становится возможным решение более сложных задач в области *безопасности*. Но при этом взрослому следует учитывать не волевых процессов, зависимость поведения ребёнка от эмоций, доминирование эгоцентрической позиции в мышлении и поведении.

В среднем дошкольном возрасте активно развиваются такие компоненты детского *труда*, как целеполагание и контрольно-проверочные действия на базе освоенных трудовых процессов. Это значительно повышает качество самообслуживания, позволяет детям осваивать хозяйственно-бытовой труд и труд в природе.

В *музыкально-художественной и продуктивной деятельности* дети эмоционально откликаются на художественные произведения, произведения музыкального и изобразительного искусства, в которых с помощью образных средств переданы различные эмоциональные состояния людей, животных. Дошкольники начинают более целостно воспринимать сюжет музыкального произведения, понимать музыкальные образы. Активнее проявляется интерес к музыке, разным видам музыкальной деятельности. Дети не только эмоционально откликаются на звучание музыкального произведения, но и увлечённо говорят о нём (о характере музыкальных образов и повествования, средствах музыкальной выразительности, соотнося их с жизненным опытом). Музыкальная память позволяет детям запоминать, узнавать и даже называть любимые мелодии. Дети делают первые попытки творчества (создают танец, придумывают игру в музыку, импровизируют несложные ритмы марша или плясовой). На формирование музыкального вкуса и интереса к музыкально-художественной деятельности в целом активно влияют установки взрослых.

Важным показателем развития ребёнка-дошкольника является *изобразительная деятельность*. К 4 годам круг изображаемых детьми предметов довольно широк. В рисунках появляются детали. Замысел детского рисунка может меняться по ходу изображения. Дети владеют простейшими техническими умениями и навыками. Конструирование начинает носить характер продуктивной деятельности: дети придумывают будущую конструкцию и осуществляют поиск способов её исполнения. Они могут изготавливать поделки из бумаги, природного материала; начинают овладевать техникой работы с ножницами; составляют композиции из готовых и самостоятельно вырезанных простых форм. Изменяется композиция рисунков: от хаотичного расположения штрихов, мазков, форм дети переходят к фризовой композиции — располагают предметы ритмично в ряд, повторяя изображения по несколько раз.

Старший дошкольный возраст (5-6 лет).

В поведении дошкольников происходят качественные изменения: формируется возможность *саморегуляции*, т. е. дети начинают предъявлять к себе те требования, которые раньше предъявлялись им взрослыми. Так они могут, не отвлекаясь на более интересные дела, доводить до конца малопривлекательную работу. Это становится возможным благодаря осознанию детьми общепринятых *норм и правил поведения* и обязательности их выполнения.

Заметные изменения происходят в этом возрасте в детской *игре*, а именно в игровом взаимодействии, в котором существенное место начинает занимать совместное обсуждение правил игры. Дети часто пытаются контролировать действия друг друга — указывают, как должен себя вести тот или иной персонаж. В случаях возникновения конфликтов во время игры дети объясняют партнёрам свои действия или критикуют их действия, ссылаясь на правила.

Более совершенной становится крупная *моторика*. Ребёнок этого возраста способен к освоению сложных движений: может пройти по неширокой скамейке и при этом даже перешагнуть через небольшое препятствие; умеет отбивать мяч о землю одной рукой несколько раз подряд. Развиваются выносливость (способность достаточно длительное время заниматься физическими упражнениями) и силовые качества (способность применения ребёнком небольших усилий на протяжении достаточно длительного времени). Ловкость и развитие мелкой моторики проявляются в более высокой степени самостоятельности ребёнка при самообслуживании: дети практически не нуждаются в помощи взрослого, когда одеваются и обуваются.

К 5 годам они обладают довольно большим запасом *представлений об окружающем*, которые получают благодаря своей активности, стремлению задавать вопросы и экспериментировать. Представления об основных свойствах предметов ещё более расширяются и углубляются.

Ребёнок этого возраста уже хорошо знает основные цвета и имеет представления об оттенках. Дети шестого года жизни могут рассказать, чем отличаются геометрические фигуры друг от друга. Возрастает способность ребёнка ориентироваться в пространстве.

Внимание детей становится более устойчивым и произвольным. Они могут заниматься не очень привлекательным, но нужным делом в течение 20—25 мин вместе со взрослым. Ребёнок этого возраста уже способен действовать по *правилу*, которое задаётся взрослым. Объём *памяти* изменяется несущественно. Улучшается её устойчивость. В 5—6 лет ведущее значение приобретает наглядно-образное мышление, которое позволяет ребёнку решать более сложные задачи с использованием обобщённых наглядных средств (схем, чертежей и пр.) и обобщённых представлений о свойствах различных предметов и явлений. Возраст 5—6 лет можно охарактеризовать как возраст овладения ребёнком активным (продуктивным) *воображением*, которое начинает приобретать самостоятельность, отделяясь от практической деятельности и предвзяв её. Образы воображения значительно полнее и точнее воспроизводят действительность. Ребёнок чётко начинает различать действительное и вымышленное. Действия воображения — создание и воплощение замысла — начинают складываться первоначально в игре.

На шестом году жизни ребёнка происходят важные изменения в развитии *речи*. Для детей этого возраста становится нормой правильное произношение звуков. Сравнивая свою речь с речью взрослых, дошкольник может обнаружить собственные речевые недостатки. Ребёнок шестого года жизни свободно использует средства интонационной выразительности: может читать стихи грустно, весело или торжественно, способен регулировать громкость голоса и темп речи в зависимости от ситуации.

Дети начинают употреблять обобщающие слова, синонимы, антонимы, оттенки значений слов, многозначные слова. Словарь детей также активно пополняется существительными, обозначающими названия профессий, социальных учреждений. Дошкольники могут использовать в речи сложные случаи грамматики — несклоняемые существительные, существительные множественного числа в родительном падеже, следовать орфоэпическим нормам языка; способны к звуковому анализу простых трёхзвуковых слов.

Круг *чтения* ребёнка 5—6 лет пополняется произведениями разнообразной тематики, в том числе связанной с проблемами семьи, взаимоотношений со взрослыми, сверстниками, с историей страны. Малыш способен удерживать в памяти большой объём информации, ему доступно чтение с продолжением.

Повышаются возможности *безопасности* жизнедеятельности ребёнка 5—6 лет. Это связано с ростом осознанности и произвольности поведения, преодолением эгоцентрической позиции (ребёнок становится способным встать на позицию другого). Развивается прогностическая функция мышления, что позволяет ребёнку видеть перспективу событий, предвидеть (предвосхищать) близкие и отдалённые последствия собственных действий и поступков и действий и поступков других людей.

Трудовая деятельность. В старшем дошкольном возрасте (5—7 лет) активно развиваются планирование и самооценивание трудовой деятельности (при условии сформированности всех других компонентов детского труда). Освоенные ранее виды детского труда выполняются качественно, быстро, осознанно. Становится возможным освоение детьми разных видов ручного труда.

В процессе восприятия художественных произведений, произведений музыкального и изобразительного искусства дети способны осуществлять выбор того (произведений, персонажей, образов), что им больше нравится, обосновывая его с помощью элементов эстетической оценки. Они эмоционально откликаются на те произведения искусства, в которых переданы понятные им чувства и отношения, различные эмоциональные состояния людей, животных, борьба добра со злом.

Музыкально-художественная деятельность. В старшем дошкольном возрасте происходит существенное обогащение музыкальной эрудиции детей: формируются начальные представления о видах и жанрах музыки, устанавливаются связи между художественным образом и средствами выразительности, которые используют композиторы, формулируются эстетические оценки и суждения, обосновываются музыкальные предпочтения, проявляется некоторая эстетическая избирательность. При слушании музыки дети обнаруживают большую сосредоточенность и внимательность. Совершенствуется качество музыкальной деятельности. Творческие проявления становятся более осознанными и направленными (образ, средства выразительности продумываются и сознательно подбираются детьми).

В продуктивной деятельности дети также могут изобразить задуманное (замысел ведёт за собой изображение). Развитие мелкой моторики влияет на совершенствование техники художественного творчества. Дошкольники могут проводить узкие и широкие линии краской (концом кисти и плашмя), рисовать кольца, дуги, делать тройной мазок из одной точки, смешивать краску на палитре для получения светлых, тёмных и новых оттенков. Совершенствуются и развиваются практические навыки работы с ножницами: дети могут вырезать круги из квадратов, овалы из прямоугольников, преобразовывать одни геометрические фигуры в другие: квадрат — в несколько треугольников, прямоугольник — в полоски, квадраты и маленькие прямоугольники; создавать из нарезанных фигур изображения разных предметов или декоративные композиции. Дети конструируют по условиям, заданным взрослым, но уже готовы к самостоятельному творческому конструированию из разных материалов. У них формируются обобщённые способы действий и обобщённые представления о конструируемых ими объектах

Подготовительная к школе группа (6-7 лет).

Ребенок осознаёт себя как личность, как самостоятельный субъект деятельности и поведения. Дети могут совершать позитивный нравственный выбор не только в воображаемом плане, но и в реальных ситуациях. Их социально-нравственные чувства и эмоции достаточно устойчивы. С развитием морально-нравственных представлений напрямую связана и возможность эмоционально оценивать свои поступки. Ребёнок испытывает чувство удовлетворения, радости, когда поступает правильно, хорошо, и смущение, неловкость, когда нарушает правила, поступает плохо. Общая самооценка детей представляет собой глобальное, положительное недифференцированное отношение к себе, формирующееся под влиянием эмоционального отношения со стороны взрослых.

К 6—7 годам ребёнок уверенно владеет культурой самообслуживания: может самостоятельно обслужить себя, обладает полезными привычками, элементарными навыками личной гигиены; определяет состояние своего здоровья (здоров он или болен), а также состояние здоровья окружающих.

К концу дошкольного возраста происходят существенные изменения в эмоциональной сфере. Продолжает развиваться способность детей понимать эмоциональное состояние другого человека (сочувствие) даже тогда, когда они непосредственно не наблюдают его эмоциональных переживаний. Большую значимость для детей 6—7 лет приобретает общение между собой. Их избирательные отношения становятся устойчивыми, именно в этот период зарождается детская дружба. Дети продолжают активно сотрудничать, вместе с тем у них наблюдаются и конкурентные отношения — в общении и взаимодействии они стремятся в первую очередь проявить себя, привлечь внимание других к себе.

В этом возрасте дети владеют обобщёнными представлениями (понятиями) о своей *гендерной* принадлежности, устанавливают взаимосвязи между своей гендерной ролью и различными проявлениями мужских и женских свойств (одежда, причёска, эмоциональные реакции, правила поведения, проявление собственного достоинства). К 7 годам дошкольники испытывают чувство удовлетворения, собственного достоинства в отношении своей гендерной принадлежности, аргументированно обосновывают её преимущества.

В *игре* может быть несколько центров, в каждом из которых отражается та или иная сюжетная линия. Дети этого возраста могут по ходу игры брать на себя две роли, переходя от исполнения одной к исполнению другой. Они могут вступать во взаимодействие с несколькими партнёрами по игре.

Продолжается дальнейшее развитие *моторики* ребёнка, наращивание и самостоятельное использование двигательного опыта. Расширяются представления о самом себе, своих физических возможностях, физическом облике. Совершенствуются ходьба, бег, шаги становятся равномерными, увеличивается их длина, появляется гармония в движениях рук и ног. Ребёнок способен быстро перемещаться, ходить и бегать, держать правильную осанку. По собственной инициативе дети могут организовывать подвижные игры и простейшие соревнования со сверстниками.

В возрасте 6—7 лет происходит расширение и углубление представлений детей о *форме, цвете, величине* предметов. Дошкольник может различать не только основные цвета спектра, но и

их оттенки как по светлоте, так и по цветовому тону (например, зелёный и бирюзовый). Ребёнок уже целенаправленно, последовательно обследует внешние особенности предметов.

К концу дошкольного возраста существенно увеличивается устойчивость непроизвольного *внимания*, что приводит к меньшей отвлекаемости детей. Вместе с тем их возможности сознательно управлять своим вниманием весьма ограничены. Сосредоточенность и длительность деятельности ребёнка зависит от её привлекательности для него. В 6—7 лет у детей увеличивается объём *памяти*, что позволяет им непроизвольно (т. е. без специальной цели) запоминать достаточно большой объём информации. Дети также могут самостоятельно ставить перед собой задачу что-либо запомнить, используя при этом простейший механический способ запоминания — повторение, или более сложный способ — логическое упорядочивание: разложить запоминаемые картинки по группам, выделить основные события рассказа. Ребёнок начинает относительно успешно использовать новое средство — слово, с его помощью он анализирует запоминаемый материал, группирует его, относя к определённой категории предметов или явлений, устанавливает логические связи. *Воображение* детей данного возраста становится, с одной стороны, богаче и оригинальнее, а с другой — более логичным и последовательным, оно уже не похоже на стихийное фантазирование детей младших возрастов. При придумывании сюжета игры, темы рисунка, историй и т. п. дети 6—7 лет не только удерживают первоначальный замысел, но могут обдумывать его до начала деятельности. Вместе с тем развитие способности к продуктивному творческому воображению и в этом возрасте нуждается в целенаправленном руководстве со стороны взрослых.

В этом возрасте продолжается развитие наглядно-образного *мышления*, которое позволяет ребёнку решать более сложные задачи с использованием обобщённых наглядных средств (схем, чертежей и пр.) и обобщённых представлений о свойствах различных предметов и явлений. Действия наглядно-образного мышления (например, при нахождении выхода из нарисованного лабиринта) ребёнок этого возраста, как правило, совершает уже в уме, не прибегая к практическим предметным действиям даже в случаях затруднений. Использование ребёнком (вслед за взрослым) слова для обозначения существенных признаков предметов и явлений приводит к появлению первых понятий.

Речевые умения детей позволяют полноценно общаться с разным контингентом людей (взрослыми и сверстниками, знакомыми и незнакомыми). Дети не только правильно произносят, но и хорошо различают фонемы (звуки) и слова. Овладение морфологической системой языка позволяет им успешно образовывать достаточно сложные грамматические формы существительных, прилагательных, глаголов. В 6—7 лет увеличивается словарный запас. Наряду с этим существенно повышаются и возможности детей понимать значения слов. В процессе диалога ребёнок старается исчерпывающе ответить на вопросы, сам задаёт вопросы, понятные собеседнику, согласует свои реплики с репликами других. Активно развивается и другая форма речи — монологическая. Дети могут последовательно и связно пересказывать или рассказывать. К 7 годам появляется *речь-рассуждение*. Важнейшим итогом развития речи на протяжении всего дошкольного детства является то, что к концу этого периода речь становится подлинным средством как общения, так и познавательной деятельности, а также планирования и регуляции поведения. К концу дошкольного детства ребёнок формируется как будущий самостоятельный читатель. Его интерес к процессу чтения становится всё более устойчивым. В возрасте 6—7 лет он воспринимает книгу в качестве основного источника получения информации о человеке и окружающем мире. В условиях общения и взаимодействия со взрослым он активно участвует в многостороннем анализе произведения (содержание, герои, тематика, проблемы). Дети способны сознательно ставить цель заучить стихотворение или роль в спектакле, а для этого неоднократно повторять необходимый текст. Они сравнивают себя с положительными героями произведений, отдавая предпочтение добрым, умным, сильным, смелым.

Музыкально-художественная деятельность характеризуется большой самостоятельностью в определении замысла работы, сознательным выбором средств выразительности, достаточно развитыми эмоционально-выразительными и техническими умениями. Развитие познавательных интересов приводит к стремлению получить знания о видах и жанрах искусства (история создания музыкальных шедевров, жизнь и творчество композиторов и исполнителей). Художественно-эстетический опыт позволяет дошкольникам понимать художественный образ, представленный в

произведении, пояснять использование средств выразительности, эстетически оценивать результат музыкально-художественной деятельности. Дошкольники начинают проявлять интерес к посещению театров, понимать ценность произведений музыкального искусства.

В *продуктивной деятельности* дети знают, что хотят изобразить и могут целенаправленно следовать к своей цели, преодолевая препятствия и не отказываясь от своего замысла, который теперь становится опережающим. Они способны изображать всё, что вызывает у них интерес. Созданные изображения становятся похожи на реальный предмет, узнаваемы и включают множество деталей. Дети могут передавать характерные признаки предмета: очертания формы, пропорции, цвет. В рисовании они могут создавать цветовые тона и оттенки, осваивать новые способы работы. Им становятся доступны приёмы декоративного украшения. В лепке дети могут создавать изображения с натуры и по представлению, также передавая характерные особенности знакомых предметов и используя разные способы лепки. В аппликации дошкольники осваивают приёмы вырезания одинаковых фигур или деталей из бумаги, сложенной пополам, гармошкой. У них проявляется чувство цвета при выборе бумаги разных оттенков. Дети способны конструировать по схеме, фотографиям, заданным условиям, собственному замыслу постройки из разнообразного строительного материала, дополняя их архитектурными деталями.

Характеристика состояния здоровья детей.

С целью проектирования образовательного процесса, обеспечивающего подбор наиболее эффективных к имеющимся условиям средств, форм, методов, приемов реализации ОО «Физическое развитие» Программы детского сада и эффективную качественную коррекцию физического, психического и речевого развития детей, в детском саду осуществляется ежегодное изучение состояния здоровья воспитанников.

Таблица 1 - Данные показателей состояния здоровья воспитанников д/с № 82 на момент написания Программы.

Показатели	1-3 года				3-4 года				4-5 лет				5-6 лет				6-7 лет			
	I	II	III	IV	I	II	III	IV	I	II	III	IV	I	II	III	IV	I	II	III	IV
Распределение по группам здоровья (чел.)	17	2	2		17	2	2		24	8	1	1	16	24			28	33	1	
Пропуск по болезни 1 реб. (дней)	7,9				5,5				4,0				4,4				2,6			
Количество детей инвалидов (чел.)	-				-				1				-				-			
Количество детей состоящих на диспансерном учете (чел.):	-				3								2				1			
- заболевания органов дыхания																	1			
- заболевания сердечно-сосудистой системы																				
- заболевания пищеварительной системы					1															
Доля детей с дисгармоничным развитием (в %)	18,5 %				20 %				12,2%				28%				38%			

Анализ показателей состояния здоровья воспитанников позволяет отметить, что детский сад посещают воспитанники трех групп здоровья. Преобладающее большинство составляют дети с I (49 %) группой здоровья. Дети со II группой здоровья составляют 46 %, имеющие незначительные отклонения в состоянии здоровья (анемии легкой степени, плоскостопие, кариес

и т.д.). Количество детей, с III группой здоровья, состоящих на диспансерном учете с заболеваниями органов дыхания, сердечно-сосудистой системы и др. – 5 %. В каждой возрастной категории имеются дети с дисгармоничным развитием.

Таблица 2- Особенности развития детей с ОВЗ.

<i>Дети с ОВЗ</i>	<i>Количество воспитанников</i>
Глухие	-
Слабослышащие	-
Слепые	-
Слабовидящие	-
Нарушения речи:	
ФФН (дислалия / дизартрия)	-
ОНР	-
ЗРР	-
Нарушения ОДА	-
ЗПР	-
УО	-
РДА	-
ИТОГО:	1

При поступлении в детский сад ребенка с ОВЗ при наличии соответствующего заключения городской ПМПК, организуется работа в соответствии с «Положением о психолого-педагогическом консилиуме в АНО ДО «Планета детства «Лада» (утверждено Приказом от 13.10.20. № 454-П).

На начало учебного 2022 -2023 г. таких детей в детском саду нет.

• **Характеристика семей обучающихся**

Ежегодный анализ социального статуса семей воспитанников позволяет обеспечить адресную поддержку семей различных категорий в вопросах развития и образования, охраны и укрепления здоровья детей, а также обеспечить непрерывное сопровождение – оказание комплексной поддержки семьям воспитанников и (или) ребенку от 1,5 до 7 лет при выявлении факторов неблагополучия на различных этапах жизни ребенка, осуществление индивидуальной профилактической работы и изменения неблагоприятной жизненной ситуации с момента выявления до стабилизации жизненной ситуации и устранения причин, поставивших семью в социально опасное положение (трудную жизненную ситуацию).

Таблица 4 - Характеристика семей воспитанников ДОО № 82 «Богатырь» (август 2022 г.)

Состав семьи			Типы семей			Образовательный уровень родителей			Социальное положение			
Полная	Неполная	Многодетная	Благополучная	Неблагополучная	Опекунская	Среднее	Среднее - спец-е	Высшее	Рабочие	Служащие	Предприниматели	Неработающие
174	25	21	199	-	-	46	191	181	174	185	18	41

Из данных таблицы можно сделать вывод, что в детском саду преобладающее количество полных (88 %) и благополучных (100 %) семей; 11 % детей воспитываются в неполных семьях, 8

% - из многодетных семей. Случаев неблагополучия семьи не отмечается. Анализ образовательного уровня родителей воспитанников позволяет сделать вывод о преобладании количества родителей с высшим образованием (54 %); на втором месте - родители со средне-специальным образованием (40 %); менее всего родителей со средним образованием – 6 %. По социальному положению преобладают родители с рабочими профессиями (40%); на втором месте - родители-служащие (36%); неработающих родителей – 19 %, предпринимателей – 5 %.

• **Удовлетворенность родителей качеством образования**

Одним из показателей эффективности работы системы ДС 82 «Богатырь», является соответствие созданных условий в детских садах ожиданиям родителей.

Мониторинг качества образования осуществляется ежегодно, посредством социологического опроса родителей с целью изучения удовлетворенности качеством образования, информированности о деятельности детского сада (Таблица 5).

Таблица 5 - Удовлетворенность родителей качеством образования в ДОО № 82 «Богатырь».

Открытость и доступность информации об организации	Комфортность условий предоставления услуг	Доброжелательность, вежливость работников организации	Удовлетворенность условиями оказания услуг	Доступность услуг для инвалидов
96,9	98	97,2	93,6	35,5

Анализ удовлетворенности родителей качеством образования показывает, что уровень образовательных услуг, оказываемых детским садом, высокий; ожидания родителей по оказанию услуг ухода и присмотра оправданы у большинства родителей. Таким образом, качеством образования в ДОО № 82 «Богатырь» удовлетворены 98% родителей; у 2% опрошенных имеются рекомендации по улучшению работы детского сада, которые направлены на:

- пополнение и улучшение материально-технического обеспечения развивающей предметно-пространственной среды групп ДОО;
- увеличение количества различных совместных детско-родительских мероприятий и конкурсов и своевременности информирования об их проведении.

• **Сетевая форма реализации программы**

Взаимодействие с социальными партнерами в реализации ООП ДО.

Организация сотрудничества с социальными партнерами позволяет выстраивать детскому саду № 82 «Богатырь» единое информационно-образовательное пространство, обеспечить открытость системы. Развитие социальных связей с культурными и научными центрами дает дополнительный импульс для духовно - нравственного развития и обогащения личности ребенка, который является залогом его успешной социализации и адаптации в современном мире; способствует профессиональному росту педагогов организации.

Данная форма реализации ООП позволяет детскому саду № 82 «Богатырь» обеспечить освоение воспитанниками образовательной программы с использованием ресурсов иных организаций: научных, медицинских, организаций культуры, физкультурно-спортивных и других, обладающих ресурсами для осуществления обучения.

Таблица 6 – Взаимодействие д/с № 82 с социальными структурами.

№ п/п	Наименование организации (учреждения)	Цель взаимодействия
1.	• Тольяттинский государственный университет,	• создание условий для

	<ul style="list-style-type: none"> • Ульяновский государственный педагогический университет им И.Н. Ульянова; • Федеральный институт развития образования (ФИРО); • Самарский институт повышения квалификации работников образования (СИПКРО); • Центр профессионального образования самарской области; • Региональный центр мониторинга образования (РЦМО); • Самарский региональный социопсихологический центр; • Тольяттинский социально-экономический колледж; • Тольяттинский социально-педагогический колледж; • Тольяттинский гуманитарный колледж; • Центр специального образования самарской области 	<ul style="list-style-type: none"> • повышения квалификации кадров; • научно-методическое сопровождение инновационной деятельности организации • научно-методическое сопровождение деятельности организации по профессиональной коррекции разных видов нарушений
2.	<ul style="list-style-type: none"> • ФФБУЗ «Центр гигиены и эпидемиологии в Самарской области в городе Тольятти»; • ТО Управления Роспотребнадзора по Самарской области в городе Тольятти; • ООО «ГРАН», ЗАО «Дезинсекция и гигиена», • ФГБУЗ СМКЦ ФМБА России, • ООО «Аптека – 245», • ОАО «Медтехника», • ГБОУ «ППЦ», • ГБОУ СПО • «Тольяттинский медколледж», • Поликлиники г.о. Тольятти 	<ul style="list-style-type: none"> • обеспечение безопасных условий и сохранения здоровья детей и сотрудников;
3.	Государственное бюджетное образовательное учреждение для детей, нуждающихся в психолого-педагогической и медико-социальной помощи, центр психолого-медико-социального сопровождения «Психолого-педагогический центр» г. о. Тольятти	<ul style="list-style-type: none"> • освидетельствование детей с проблемами в развитии, рекомендации по виду адаптированной программы для их обучения и воспитания
4.	<ul style="list-style-type: none"> • Фонд поддержки некоммерческих организаций дошкольного образования «Новое поколение»; • Общественный Фонд Тольятти; • МОУ ДОД «Диалог»; • Управление физкультуры и спорта; • Центр физкультуры и спорта г.о. Тольятти; • Тольяттинская организация «Браво» и др. 	<ul style="list-style-type: none"> • создание условий для поддержки и презентации работы педагогических коллективов, педагогов и их воспитанников детских садов (премии, конкурсы, соревнования)

**Сетевое взаимодействие в организации инновационной деятельности
д/с № 82 «Богатырь».**

Инновационные научно-методические площадки:

Детский сад является участником *Сетевой инновационной площадки «Реализация программ воспитания в системе дошкольного образования АНО» (Познавательное развитие)*. Направления деятельности в рамках сетевого взаимодействия:

- поиск, разработка, апробация и внедрение современных инновационных технологий, методов, форм организации образовательной деятельности в дошкольниками;
- анализ эффективности инновационной деятельности;
- разработка инновационного методического продукта;
- распространение инновационного опыта работы через различные формы непрерывного профессионального образования работников дошкольного образования.

Детский сад принимает участие в Реализации *стратегического проекта АНО «Я-*

гражданин Самарской земли». Цель программы заключается в формировании основы активной гражданской позиции у дошкольника через воспитание любви к родному краю.

1.2 Планируемые результаты освоения Программы.

В соответствии с ФГОС ДО специфика дошкольного детства и системные особенности дошкольного образования делают неправомерными требования от ребенка дошкольного возраста конкретных образовательных достижений. Поэтому результаты освоения Программы представлены в виде целевых ориентиров дошкольного образования и представляют собой возрастные характеристики возможных достижений ребенка к концу дошкольного образования.

Планируемые результаты определяют не уровень развития ребенка в младенческом, раннем и предшкольном возрасте, а те характеристики ребенка и его опыта, на развитие, укрепление и приобретение которых должна быть направлена образовательная работа дошкольной организации, семьи и других организаций образования детей раннего и дошкольного возраста. В этом смысле того, что планируемые результаты формулируются в виде целевых ориентиров.

Реализация образовательных целей и задач Программы направлена на достижение целевых ориентиров дошкольного образования, которые описаны как основные характеристики развития ребенка. Основные характеристики развития ребенка представлены в виде изложения возможных достижений воспитанников на разных возрастных этапах дошкольного детства.

В соответствии с периодизацией психического развития ребенка, принятой в культурноисторической психологии, дошкольное детство подразделяется на три возраста детства: младенческий (первое и второе полугодия жизни), ранний (от 1 года до 3 лет) и дошкольный возраст (от 3 до 7 лет).

Целевые ориентиры в раннем возрасте:

К трем годам ребенок:

– интересуется окружающими предметами, активно действует с ними, исследует их свойства, экспериментирует. Использует специфические, культурно фиксированные предметные действия, знает назначение бытовых предметов (ложки, расчески, карандаша и пр.) и умеет пользоваться ими. Проявляет настойчивость в достижении результата своих действий;

– стремится к общению и воспринимает смыслы в различных ситуациях общения со взрослыми, активно подражает им в движениях и действиях, умеет действовать согласованно;

– владеет активной и пассивной речью: понимает речь взрослых, может обращаться с вопросами и просьбами, знает названия окружающих предметов и игрушек;

– проявляет интерес к сверстникам; наблюдает за их действиями и подражает им. Взаимодействие с ровесниками окрашено яркими эмоциями;

– в короткой игре воспроизводит действия взрослого, впервые осуществляя игровые замещения;

– проявляет самостоятельность в бытовых и игровых действиях. Владеет простейшими навыками самообслуживания;

– любит слушать стихи, песни, короткие сказки, рассматривать картинки, двигаться под музыку. Проявляет живой эмоциональный отклик на эстетические впечатления. Охотно включается в продуктивные виды деятельности (изобразительную деятельность, конструирование и др.);

– с удовольствием двигается, ходит, бегает в разных направлениях, стремится осваивать различные виды движения (подпрыгивание, лазанье, перешагивание и пр.).

Целевые ориентиры на этапе завершения освоения Программы:

К семи годам:

- ребенок овладевает основными культурными способами деятельности, проявляет инициативу и самостоятельность в игре, общении, конструировании и других видах детской активности. Способен выбирать себе род занятий, участников по совместной деятельности;

- ребенок положительно относится к миру, другим людям и самому себе, обладает чувством собственного достоинства. Активно взаимодействует со сверстниками и взрослыми, участвует в совместных играх. Способен договариваться, учитывать интересы и чувства других, сопереживать неудачам и радоваться успехам других, адекватно проявляет свои чувства, в том числе чувство веры в себя, старается разрешать конфликты;

- ребенок обладает воображением, которое реализуется в разных видах деятельности и прежде всего в игре. Ребенок владеет разными формами и видами игры, различает условную и реальную ситуации, следует игровым правилам;

- ребенок достаточно хорошо владеет устной речью, может высказывать свои мысли и желания, использовать речь для выражения своих мыслей, чувств и желаний, построения речевого высказывания в ситуации общения, может выделять звуки в словах, у ребенка складываются предпосылки грамотности;

- у ребенка развита крупная и мелкая моторика. Он подвижен, вынослив, владеет основными произвольными движениями, может контролировать свои движения и управлять ими;

- ребенок способен к волевым усилиям, может следовать социальным нормам поведения и правилам в разных видах деятельности, во взаимоотношениях со взрослыми и сверстниками, может соблюдать правила безопасного поведения и личной гигиены;

- ребенок проявляет любознательность, задает вопросы взрослым и сверстникам, интересуется причинно-следственными связями, пытается самостоятельно придумывать объяснения явлениям природы и поступкам людей. Склонен наблюдать, экспериментировать, строить смысловую картину окружающей реальности, обладает начальными знаниями о себе, о природном и социальном мире, в котором он живет. Знаком с произведениями детской литературы, обладает элементарными представлениями из области живой природы, естествознания, математики, истории и т.п. Способен к принятию собственных решений, опираясь на свои знания и умения в различных видах деятельности.

Степень реального развития этих характеристик и способности ребенка их проявлять к моменту перехода на следующий уровень образования могут существенно варьировать у разных детей в силу различий в условиях жизни и индивидуальных особенностей развития конкретного ребенка.

Учитывая специфику дошкольного детства (гибкость, пластичность развития ребенка, высокий разброс вариантов его развития, его непосредственность и непроизвольность), а также системные особенности дошкольного образования (необязательность уровня дошкольного образования в Российской Федерации, отсутствие возможности вменения ребенку какой-либо ответственности за результат), результаты освоения Программы детского сада представлены в виде целевых ориентиров - социально-нормативных возрастных характеристик возможных достижений ребенка на этапе завершения уровня дошкольного образования.

Программа строится на основе общих закономерностей развития личности детей дошкольного возраста с учетом сенситивных периодов в развитии. Дети с различными недостатками в физическом и/или психическом развитии могут иметь качественно неоднородные уровни речевого, познавательного и социального развития личности. Поэтому целевые ориентиры Основной образовательной программы

детского сада, реализуемой с участием детей с ограниченными возможностями здоровья (далее - ОВЗ), должны учитывать не только возраст ребенка, но и уровень развития его личности, степень выраженности различных нарушений, а также индивидуально-типологические особенности развития ребенка.

Планируемые результаты освоения Программы конкретизируют требования Стандарта к целевым ориентирам в обязательной части и части, формируемой участниками образовательных отношений, с учетом возрастных возможностей и индивидуальных различий (индивидуальных траекторий развития) детей.

В соответствии с Федеральным законом от 29 декабря 2012 г. N 273-ФЗ "Об образовании в Российской Федерации" «Освоение образовательных программ дошкольного образования не сопровождается проведением промежуточных аттестаций и итоговой аттестации обучающихся».

Предназначение педагогической диагностики результатов освоения ООП:

1) это индивидуализация образовательного процесса (то есть выявление, с каким ребенком надо поработать больше, как необходимо дифференцировать задания для такого ребенка, раздаточный материал и пр.), т.е. для четкого понимания, какой и в чем необходим индивидуальный подход.

2) оптимизация работы с группой – педагогическая диагностика помогает разделить детей по определенным группам (например, по интересам, по особенностям восприятия информации, по темпераменту, скорости выполнения заданий и пр.).

Педагогическая оценка связана с оценкой эффективности педагогических действий и лежащей в основе их дальнейшего планирования.

Особенности оценки основных (ключевых) характеристик индивидуального развития личности ребёнка

Оценка индивидуального развития детей проводится педагогами в ходе внутреннего мониторинга, результаты которого используются только для оптимизации образовательной работы с детьми и для решения задач индивидуализации образования для детей, испытывающих трудности в образовательном процессе или имеющих особые образовательные потребности. Мониторинг осуществляется 2 раза в год (в сентябре и мае) в форме регулярных наблюдений педагога за детьми во время режимных моментов и в процессе непосредственной образовательной работы с ними. Его задача получить наиболее полную информацию об индивидуальных особенностях развития детей, на основании которой могут быть разработаны рекомендации по совершенствованию образовательной деятельности.

В качестве показателей оценки основных (ключевых) характеристик развития личности ребенка выделены внешние (наблюдаемые) проявления этих характеристик у ребенка в поведении, в деятельности, во взаимодействии со сверстниками и взрослыми, которые отражают становление этой характеристики на протяжении всего дошкольного возраста.

Инструментарий для педагогической диагностики – карты наблюдений детского развития, позволяющие фиксировать индивидуальную динамику и перспективы развития каждого ребенка.

Прослеживая динамику развития основных (ключевых) характеристик, выявляя, имеет ли она неизменяющийся, прогрессивный или регрессивный характер, дается общая психологопедагогическая оценка успешности воспитательных и образовательных воздействий взрослых на разных ступенях образовательного процесса, а также выделяются направления развития, в которых ребенок нуждается в помощи.

Общая картина определяет детей, которые нуждаются в особом внимании педагога и в отношении которых необходимо скорректировать, изменить способы взаимодействия, учитывая необходимость организации образовательной работы в зоне их ближайшего развития. Показатели развития основных (ключевых) характеристик развития личности ребенка выступают для педагогов в качестве ориентиров, на которые они опираются во время ежедневных наблюдений за поведением детей в повседневной жизни, при решении образовательных задач, в свободной деятельности, в ситуациях общения и др.

Для эффективной работы по организации педагогической диагностики используются карты наблюдений по каждой образовательной области. Результаты наблюдений фиксируются в сводных картах освоения образовательных областей, после чего происходит качественно-количественный анализ показателей образовательного результата воспитанников детского сада.

Таблица 6 - Планируемые результаты освоения Программы в раннем возрасте.

Целевые ориентиры	О.О.	Результаты ООП	Оценочные материалы (с учетом показателей)
<ul style="list-style-type: none"> - Интересуется окружающими предметами и активно действует с ними - Эмоционально вовлечен в действия с игрушками и другими предметами, стремится проявлять настойчивость в достижении результатов своих действий - Знает названия окружающих предметов и игрушек 	Познавательное развитие	<ul style="list-style-type: none"> - Сформированный интерес к окружающим предметам - Владеет разнообразными видами действий с предметами (в том числе орудийными) - Проявляет настойчивость в получении результата, достижении цели - Знает назначение бытовых предметов, старается самостоятельно пользоваться ими 	<ul style="list-style-type: none"> - Карта наблюдения за развитием ребенка раннего возраста. Смирнова Е. О., Галигузова Л. Н. примерная программа «Первые шаги». - Диагностика нервно-психического развития детей раннего возраста в кн. «Дети раннего возраста в дошкольных учреждениях», К.Л. Печера и др.
<ul style="list-style-type: none"> - Использует специфические, культурно фиксированные предметные действия, знает назначение бытовых предметов (ложки, расчески, карандаша и пр.) и умеет пользоваться ими. Владеет простейшими навыками самообслуживания; стремится проявлять самостоятельность в бытовом и игровом поведении; - Стремится к общению со взрослыми и активно подражает им в движениях и действиях; появляются игры, в которых ребенок воспроизводит действия взрослого; - Проявляет интерес к сверстникам; наблюдает за их действиями и подражает им 	Социально-коммуникативное развитие	<ul style="list-style-type: none"> - Сформированность простейших навыков самообслуживания - Развитие положительного отношения к себе - Развитие стремления к общению со взрослыми - Проявление интереса к общению со сверстниками; - Развитие игровой деятельности; 	
<ul style="list-style-type: none"> - Владеет активной речью, включенной в общение - Может обращаться с вопросами и просьбами, понимает речь взрослых 	Речевое развитие	Развитие речи: <ul style="list-style-type: none"> - понимания речи (пассивной речи); - развитие активной речи - формирование фонематического слуха, - развитие речи как средства управления своим поведением (планирующая регулятивная функций речи) 	
<ul style="list-style-type: none"> - Проявляет интерес к стихам, песням и сказкам, 	Художественно-	<ul style="list-style-type: none"> - Развитие основ художественно-эстетической 	

рассматриванию картинок, стремится двигаться под музыку - Эмоционально откликается на различные произведения культуры и искусства	эстетическое развитие	деятельности	
- Развита крупная моторика, стремится осваивать различные виды движения (бег, лазание, перешагивание и пр.)	Физическое развитие	- Владеет разнообразными видами двигательной активности (ходит, бегаёт, прыгает, умеет координировать движения)	

Таблица 7 - Планируемые результаты освоения Программы в дошкольном возрасте.

Целевые ориентиры	ОО.	Задачи по ОО	Результаты освоения ООП	Оценочные материалы (с учетом показателей)
<p>- Ребенок овладевает основными культурными способами деятельности, проявляет инициативу и самостоятельность в разных видах деятельности - игре, общении, познавательно-исследовательской деятельности, конструировании и др.; способен выбирать себе род занятий, участников по совместной деятельности;</p> <p>- Ребенок обладает установкой положительного отношения к миру, к разным видам труда, другим людям и самому себе, обладает чувством собственного достоинства; активно взаимодействует со сверстниками и взрослыми, участвует в совместных играх. Способен договариваться, учитывать интересы и чувства других, сопереживать неудачам и радоваться успехам других, адекватно проявляет свои чувства, в том числе чувство веры в себя, старается разрешать конфликты;</p> <p>- Ребенок обладает развитым воображением, которое реализуется в разных видах деятельности, и прежде всего в игре; ребенок владеет разными формами и видами игры, различает условную и реальную ситуации, умеет подчиняться разным правилам и социальным нормам</p>	Социально-коммуникативное развитие	Усвоение норм и ценностей, принятых в обществе, включая моральные и нравственные ценности;	- Сформированность представлений о нормах и ценностях, нравственных чувствах	<p>- Юдина Е.Г., Степанова Г.Б.. Педагогическая диагностика в детском саду.</p> <p>- Диагностика способностей детей к партнерскому диалогу А.М.Щетинина</p> <p>- Изучение произвольного поведения (Психическое развитие воспитанников детского дома/ под ред. И.В.Дубровиной.</p> <p>- Юдина Е.Г., Степанова Г.Б.. Педагогическая диагностика в детском саду.</p> <p>- Диагностика направленности ребенка на мир семьи/под. ред. Дыбиной О.В</p> <p>- Недоспасова В.А., Николаева Э.Ф. Диагностика сюжетно-ролевой игры.</p> <p>- Короткова Н.А., Нежнова П.Г. Наблюдение за развитием детей в дошкольных группах</p>
		Развитие общения и взаимодействия ребенка со взрослыми и сверстниками	- Способность осуществлять взаимодействие со взрослыми и сверстниками	
		Становление самостоятельности, целенаправленности и саморегуляции собственных действий;	- Сформированность произвольности поведения и деятельности	
		Развитие социального и эмоционального интеллекта, эмоциональной отзывчивости, сопереживания;	- Сформированность эмоционального интеллекта;	
		Формирование уважительного отношения и чувства принадлежности к своей семье и к сообществу детей и взрослых;	- Сформированность направленности на мир семьи	
		Формирование готовности к совместной деятельности со сверстниками;	- Сформированность компонентов сюжетно-ролевой игры	
		Формирование позитивных установок к различным видам труда и творчества;	- Сформированность способности к проявлению инициативы и самостоятельности в различных видах деятельности	
	- Сформированность адекватной			

<p>- Ребенок способен к волевым усилиям, может следовать социальным нормам поведения и правилам в разных видах деятельности, во взаимоотношениях со взрослыми и сверстниками, может соблюдать правила безопасного поведения и личной гигиены</p>		<p>Формирование основ безопасного поведения в быту, социуме, природе.</p>	<p>самооценки, развитие самосознания</p>	<p>- Изучение уровня самосознания (Психическое развитие воспитанников детского дома/ под ред. И.В.Дубровиной</p>
<p>- Ребенок достаточно хорошо владеет устной речью, может выражать свои мысли и желания, может использовать речь для выражения своих мыслей, чувств и желаний, построения речевого высказывания в ситуации общения, может выделять звуки в словах, у ребенка складываются предпосылки грамотности;</p>	<p>Речевое развитие</p>	<p>Овладение речью как средством общения и культуры; обогащение активного словаря; Развитие связной, грамматически правильной диалогической и монологической речи, а также речевого творчества; Развитие звуковой и интонационной культуры речи, фонематического слуха; Формирование звуковой аналитико-синтетической активности как предпосылки обучения грамоте. Знакомство с книжной культурой, детской литературой, понимание на слух текстов различных жанров детской литературы;</p>	<p>- Сформированность всех компонентов речи - Сформированность способности к восприятию произведений художественной литературы</p>	<p>А.И. Булычева, Н.С. Варенцова и др. педагогическая диагностика по программе «Развитие». Рекомендации и материалы к проведению: Младший и средний дошкольный возраст О.М. Дьяченко, Р.И. Бардина и др. Педагогическая диагностика по программе «Развитие» Рекомендации и материалы к проведению: Старший дошкольный возраст</p>
<p>- Ребенок проявляет любознательность, задает вопросы взрослым и сверстникам, интересуется причинно-следственными связями, пытается самостоятельно придумывать объяснения явлениям природы и поступкам людей - Склонен наблюдать, экспериментировать - Обладает начальными знаниями о себе, о природном и социальном мире, в котором он живет</p>	<p>Познавательное развитие</p>	<p>Развитие интересов, любознательности и познавательной мотивации Формирование познавательных действий, становление сознания Развитие воображения и творческой активности Формирование первичных представлений о себе и других людях</p>	<p>- Сформированность любознательности и умений самостоятельно устанавливать причинно-следственные связи явлениям природы и поступкам людей - Сформированность умения наблюдать и экспериментировать - Сформированность начальных знаний о себе и окружающем мире - Сформированность элементарных</p>	<p>- А.И. Булычева, Н.С. Варенцова и др. педагогическая диагностика по программе «Развитие». Рекомендации и материалы к проведению: Младший и средний дошкольный возраст - О.М. Дьяченко, Р.И. Бардина и др.</p>

<p>- Обладает элементарными представлениями из области живой природы, естествознания, математики, истории и т.п.</p> <p>- Ребенок способен к принятию собственных решений, опираясь на свои знания и умения в различных видах деятельности</p>		<p>Формирование первичных представлений об объектах окружающего мира, о свойствах и отношениях объектов окружающего мира (форме, цвете, размере, материале, звучании, ритме, темпе, количестве, числе, части и целом, пространстве и времени, движении и покое, причинах и следствиях и пр.)</p>	<p>экологических, логических, математических представлений, конструирования</p> <p>- Способность к принятию собственных решений в познавательно-исследовательской деятельности</p>	<p>Педагогическая диагностика по программе «Развитие» Рекомендации и материалы к проведению: Старший дошкольный возраст</p> <p>- Короткова Н.А., Нежнова П.Г. Наблюдение за развитием детей в дошкольных группах</p> <p>- Мониторинг достижения детьми планируемых результатов / под ред. И.А. Бурлаковой, М.И. Степановой</p>
<p>- Развита крупная и мелкая моторика</p> <p>- Ребенок подвижен, вынослив, владеет основными движениями, может контролировать свои движения и управлять ими</p>	<p>Физическое развитие</p>	<p>Приобретение опыта в двигательной деятельности, связанной с выполнением упражнений, направленных на развитие таких физических качеств, как координация и гибкость</p>	<p>- сформированность основных физических качеств и потребности в двигательной активности</p> <p>- Сформированность крупной и мелкой моторики рук</p> <p>- Владение основными движениями</p> <p>- Сформированное умение контролировать и управлять своими движениями</p>	<p>- Рунова М.А. Двигательная активность в детском саду. М., Мозаика синтез, 2004</p> <p>- Н.В. Полтавцева, Н.А. Гордова. Физическая культура в дошкольном детстве</p> <p>- Диагностика по программе М.Д. Маханевой «Здоровый ребенок»</p> <p>- Диагностика сформированности здорового образа жизни. А.А. Ошкина</p>
		<p>Приобретение опыта в двигательной деятельности, способствующего правильному формированию опорно-двигательной системы организма, развитию равновесия, координации движения, крупной и мелкой моторики обеих рук.</p> <p>Приобретение опыта в</p>		

		<p>двигательной деятельности, связанной с правильным, не наносящим ущерба организму, выполнением основных движений (ходьба, бег, мягкие прыжки, повороты в обе стороны)</p> <p>Формирование начальных представлений о некоторых видах спорта</p> <p>Овладение подвижными играми с правилами</p> <p>Становление целенаправленности и саморегуляции в двигательной сфере</p> <p>Становление ценностей здорового образа жизни, овладение его элементарными правилами и нормами (в питании, двигательном режиме, закаливании, при формировании полезных привычек)</p>		
<p>- Знаком с произведениями детской литературы</p> <p>- Ребенок овладевает основными культурными способами деятельности, проявляет инициативу и самостоятельность в разных видах деятельности - изобразительной, музыкальной</p> <p>- Ребенок обладает развитым воображением, которое реализуется в разных видах деятельности - музыкальной, изобразительной.</p>	Художественно-эстетическое развитие	<p>Развитие предпосылок ценностно-смыслового восприятия и понимания произведений искусства (словесного, музыкального, изобразительного), мира природы</p> <p>Становление эстетического отношения к окружающему миру</p> <p>Формирование элементарных представлений о видах искусства</p> <p>Восприятие музыки, художественной литературы, фольклора</p>	<p>Знает произведения детской литературы</p> <p>Владеет основными культурными способами деятельности, проявляет инициативу и самостоятельность в музыкальной и изобразительной деятельности</p> <p>Развитое воображение в изобразительной и музыкальной деятельности</p>	<p>- А.И. Булычева, Н.С. Варенцова и др. педагогическая диагностика по программе «Развитие». Рекомендации и материалы к проведению: Младший и средний дошкольный возраст</p> <p>- О.М. Дьяченко, Р.И. Бардина и др. Педагогическая диагностика по программе «Развитие» Рекомендации и материалы к проведению: Старший</p>

		<p>Стимулирование сопереживания персонажам художественных произведений</p> <p>Реализация самостоятельной творческой деятельности детей (изобразительной, конструктивно-модельной, музыкальной и др.)</p>		<p>дошкольный возраст - К.В. Тарасова. Диагностика музыкальных способностей детей дошкольного возраста.</p>
--	--	--	--	---

1.3 Часть, формируемая участниками образовательных отношений.

Программа, основана на сотрудничестве детей и взрослых, на поддержке детской инициативы, на признании за ребенком права на участие в принятии решений, на учете индивидуальных особенностей и интересов всех участников, на вовлечении родителей и социокультурного окружения детского сада не предписывает конкретное содержание и формы работы во всех деталях и предполагает гибкость в планировании.

Таким образом, часть, формируемая участниками образовательных отношений в данном разделе ООП включает в себя цели и задачи, отражающие:

1. видовое разнообразие (углубленную работу), наличие приоритетных направлений деятельности детского сада по определенной образовательной области;
2. специфику национальных, этнокультурных, демографических, климатических и иных условий, в которых осуществляется образовательная деятельность.

Часть, формируемая участниками образовательных отношений представлена парциальными программами, методиками, формами, способствующим:

1. интеллектуальному развитию воспитанников через углубленное содержание образовательной области «Познавательное развитие»;
2. развитию воспитанников с учетом этнокультурной ситуации, направленной на:

Формировании у дошкольников базовых представления о культурно - историческом наследии Самарской области.

Формировании толерантное отношение к народам Поволжья посредством знакомства с их культурой, традициями и обычаями.

Развитии умения проявлять гражданскую позицию через посильные дошкольнику виды деятельности: акции, проектную деятельность, познавательно-исследовательскую деятельность и др.

Воспитании интереса, любви и бережного отношения к живой и неживой природе региона.

Воспитании уважение и чувство гордости за жителей Самарской области, которые прославили родной край.

Таблица 7 - Цели и задачи реализации вариативной (учрежденческой части) Программы.

Углубление образовательной области «Познавательное развитие»	
Цель	Развитие интеллектуальных способностей в процессе познавательной деятельности и вовлечения в научно-техническое творчество.
Задачи	Ранний возраст (2-3 года)
	<p style="text-align: center;">Образовательный модуль «Экспериментирование с живой и неживой природой»</p> <p>формировать представления об окружающем мире в опытно-экспериментальной деятельности; освоение окружающей действительности через сенсорное восприятие путем действий с различными телами, предметами, фигурами;</p> <p>формировать представления о многообразии растительного мира леса.</p>
	<p style="text-align: center;">Образовательный модуль «LEGO-конструирование»</p> <p>Формировать умение детей группировать предметы;</p> <p>Формировать умение различать и правильно называть детали Лего-конструктора «Дупло» (кирпичик, клювик, мостик, основа машины, полукруг, овал и т. д.);</p> <p>знакомить с элементарными умственными операциями анализа построек по таким параметрам: форма, величина, цвет деталей, развивать умение сравнивать предметы;</p> <p>создавать простейшую конструкцию по образцу и оговорённым условиям, например, забор для фермы, гараж для машинки;</p> <p>пополнять словарь новыми словосочетаниями: длинная (короткая), широкая (узкая) дорожка синего цвета;</p> <p>развивать мелкую моторику и зрительную координацию в процессе крепления деталей конструктора.</p>
	<p style="text-align: center;">Образовательный модуль «Математическое развитие дошкольников»</p> <p>формировать представления о геометрических фигурах и телах;</p> <p>пространственное и временное ориентирование;</p> <p>формирование представлений о количестве.</p>
Младший возраст (3-4 года)	

	<p align="center">«Экспериментирование с живой и неживой природой»</p> <p>формировать представления об окружающем мире в опытно-экспериментальной деятельности; освоение окружающей действительности через сенсорное восприятие путем действий с различными телами, предметами, фигурами;</p> <p>постановка опытов для изучения явлений окружающей природы;</p> <p>формировать представления о многообразии растительного мира леса и возможности их совместного обитания.</p> <p align="center">Образовательный модуль «LEGO-конструирование»</p> <p>Формировать умение экспериментировать; группировать предметы;</p> <p>формировать умение создавать новые образы, фантазировать;</p> <p>знакомить с элементарными умственными операциями анализа построек по таким параметрам: форма, величина, цвет деталей, развивать умение сравнивать предметы;</p> <p>создавать простейшую конструкцию по образцу и оговорённым условиям, например, забор для фермы, гараж для машинки.</p> <p align="center">Образовательный модуль «Математическое развитие дошкольников»</p> <p>формировать представления о геометрических фигурах и телах;</p> <p>пространственное и временное ориентирование;</p> <p>освоение цифр как символов (знаков) числа;</p> <p>формирование представлений о количестве и освоение количественных отношений.</p>
	<p><i>Средний возраст (4-5 лет)</i></p>
	<p align="center">«Экспериментирование с живой и неживой природой»</p> <p>формировать представления об окружающем мире в опытно-экспериментальной деятельности; освоение окружающей действительности через сенсорное восприятие путем действий с различными телами, предметами, фигурами; конструирование в различных ракурсах и проекциях;</p> <p>формировать представления детей о строении Солнечной системы;</p> <p>формировать представления о многообразии растительного мира леса и возможности их совместного обитания;</p> <p>формировать представлений о роли органов чувств в познании окружающего мира</p> <p align="center">Образовательный модуль «LEGO-конструирование»</p> <p>Формировать умение экспериментировать, обобщению, установлению причинно-следственных связей, речевому планированию и речевому комментированию процесса и результата собственной деятельности;</p> <p>закреплять умение группировать предметы;</p> <p>закреплять свободное владение родным языком (словарный состав, грамматический строй речи, фонетическая система, элементарные представления о семантической структуре);</p> <p>формировать умение создавать новые образы, фантазировать, использовать аналогию и синтез;</p> <p>формировать представления о симметрии, пропорциях, понятии части и целого;</p> <p>запоминать и свободно использовать в речи названия Лего-деталей.</p> <p align="center">Образовательный модуль «Математическое развитие дошкольников»</p> <p>формировать представления о геометрических фигурах и телах;</p> <p>пространственное и временное ориентирование;</p> <p>освоение цифр как символов (знаков) числа;</p> <p>формирование представлений о количестве и освоение количественных отношений;</p> <p>усвоение счетной деятельности.</p> <p align="center">Образовательный модуль «Робототехника»</p> <p>познакомит детей с понятием, что такое «алгоритм»;</p> <p>получение первого опыта программирования;</p>
	<p><i>Старший дошкольный возраст (5-6 лет)</i></p>
	<p align="center">«Экспериментирование с живой и неживой природой»</p> <p>формирование представлений об окружающем мире в опытно-экспериментальной деятельности;</p> <p>формирование осознания единства всего живого в процессе наглядно-чувственного восприятия;</p> <p>освоение окружающей действительности через сенсорное восприятие путем действий с различными телами, предметами, фигурами;</p> <p>конструирование в различных ракурсах и проекциях;</p> <p>проектирование своей деятельности;</p> <p>развитие интегративных качеств личности в процессе формирования первоначальных астрономических представлений;</p> <p>систематизировать представления о строении Солнечной системы;</p> <p>Формировать представления об явлениях окружающей природы;</p> <p>формировать представления о многообразии растительного мира леса и возможности их совместного обитания;</p> <p>формировать представления о роли органов чувств в познании окружающего мира;</p>

	<p>формировать экологическое сознание и мышление детей на основе активной жизненной позиции, воспитание у воспитанников любви к природе.</p> <p>Образовательный модуль «LEGO-конструирование»</p> <p>развитие способностей к практическому экспериментированию, обобщению, установлению причинно-следственных связей, речевому планированию и речевому комментированию процесса и результата собственной деятельности;</p> <p>закреплять умение группировать предметы;</p> <p>стимулировать детей проявлять осведомленность в разных сферах жизни;</p> <p>закреплять свободное владение родным языком (словарный состав, грамматический строй речи, фонетическая система, элементарные представления о семантической структуре);</p> <p>формировать умение создавать новые образы, фантазировать, использовать аналогию и синтез.</p> <p>Образовательный модуль «Математическое развитие дошкольников»</p> <p>закрепление представлений о геометрических фигурах и телах;</p> <p>пространственное и временное ориентирование;</p> <p>освоение цифр как символов (знаков) числа;</p> <p>формирование представлений о количестве и освоение количественных отношений;</p> <p>усвоение счетной и вычислительной деятельности;</p> <p>знакомство с особенностями изображения предмета в плоском зеркале.</p> <p>Образовательный модуль «Робототехника»</p> <p>освоение робототехнического конструирования;</p> <p>познание основ механики и базовых электронных компонентов;</p> <ul style="list-style-type: none"> - экспериментирование с датчиками (движения, расстояния, температуры и т.д.); - понятие, что такое «алгоритм»; - получение первого опыта программирования; - моделирование собственных роботов. <p>Образовательный модуль «Я творю мир»</p> <p>освоение ИКТ и цифровых технологий;</p> <p>освоение медийных технологий;</p> <p>- познакомит детей с программой Scratch и научить ею пользоваться.</p>
	<p style="text-align: center;">Старший дошкольный возраст (6-7 лет)</p> <p style="text-align: center;">«Экспериментирование с живой и неживой природой»</p> <p>формировать представления об окружающем мире в опытно-экспериментальной деятельности;</p> <p>осознание единства всего живого в процессе наглядно-чувственного восприятия;</p> <p>освоение окружающей действительности через сенсорное восприятие путем действий с различными телами, предметами, фигурами;</p> <p>конструирование в различных ракурсах и проекциях;</p> <p>проектирование своей деятельности;</p> <p>развитие интегративных качеств личности в процессе формирования первоначальных астрономических представлений;</p> <p>систематизировать представления детей о строении Солнечной системы;</p> <p>формировать представления о многообразии растительного мира леса и возможности их совместного обитания;</p> <p>содействовать формированию представлений о роли органов чувств в познании окружающего мира;</p> <p>формировать экологическое сознание и мышление детей на основе активной жизненной позиции, воспитание у воспитанников любви к природе.</p> <p>Образовательный модуль «LEGO-конструирование»</p> <p>развитие способностей к практическому и умственному экспериментированию, обобщению, установлению причинно-следственных связей, речевому планированию и речевому комментированию процесса и результата собственной деятельности;</p> <p>закреплять умение группировать предметы;</p> <p>стимулировать детей проявлять осведомленность в разных сферах жизни;</p> <p>закреплять свободное владение родным языком (словарный состав, грамматический строй речи, фонетическая система, элементарные представления о семантической структуре);</p> <p>закреплять умение создавать новые образы, фантазировать, использовать аналогию и синтез.</p> <p>Образовательный модуль «Математическое развитие дошкольников»</p> <p>закрепление представлений о геометрических фигурах и телах;</p> <p>пространственное и временное ориентирование;</p> <p>освоение цифр как символов (знаков) числа;</p> <p>формирование представлений о количестве и освоение количественных отношений;</p> <p>усвоение счетной и вычислительной деятельности;</p> <p>расширение общего кругозора детей в процессе живого и забавного рассмотрения различных практических задач и вопросов, решаемых с помощью одной арифметики или первоначальных понятий об элементарной</p>

<p>геометрии; знакомство с особенностями изображения предмета в плоском зеркале.</p> <p style="text-align: center;">Образовательный модуль «Робототехника»</p> <p>освоение робототехнического конструирования; познание основ механики и базовых электронных компонентов; - экспериментирование с датчиками (движения, расстояния, температуры и т.д.); - понятие, что такое «алгоритм»; - получение первого опыта программирования; - моделирование собственных роботов.</p> <p style="text-align: center;">Образовательный модуль «Я творю мир»</p> <p>освоение ИКТ и цифровых технологий; освоение медийных технологий; формирование основных исследовательских умений, развитие познавательной активности и любознательности; - познакомит детей с программой Scratch и научить ею пользоваться.</p>	
<p>Таблица 9- Принципы и подходы к формированию вариативной (учрежденческой) части Программы.</p>	
Принципы	<ol style="list-style-type: none"> 1. Принцип развивающего обучения (правильно организованное обучение «ведет» за собой развитие) Л.С. Выготский 2. Принцип преемственности в решении познавательных задач на каждом возрастном этапе 3. Принцип тематического построения занятий 4. Принцип единого содержания 5. Принцип целостности: основывается на комплексном принципе построения и непрерывности процесса поисково-исследовательской деятельности 6. Принцип систематичности и последовательности предполагает повторяемость тем во всех возрастных группах и позволяет применить усвоенное и познать новое на следующем этапе развития 7. принцип активности обеспечивает использование активных форм и методов обучения дошкольников
Подходы	<ol style="list-style-type: none"> 1. Комплексный подход, при котором на одном занятии и чаще всего на одном материале решаются разные познавательные задачи 2. Деятельностный подход - для развития интеллекта в современных условиях необходима активная позиция ребенка.

Характеристики особенностей интеллектуального развития детей раннего и дошкольного возраста.

Для развития интеллектуальных способностей наиболее благоприятным является возраст от 3 лет . Во время перехода от раннего к дошкольному возрасту, т. е. от 3 до 7 лет, под влиянием продуктивной, конструкторской и художественной деятельности у ребенка складываются сложные виды перцептивной аналитико-синтетической деятельности (перцепция — это познавательная функция психики, формирующая индивидуальное восприятие мира. Данная функция представляет собой отражение явления или объекта целиком при его прямом влиянии на рецепторные поверхностные части органов чувств).

Перцептивные действия формируются и в обучении, и их развитие проходит ряд этапов. На первом этапе процесс формирования начинается с практических, материальных действий, выполняемых с незнакомыми предметами.

На втором этапе перцептивными действиями становятся сами сенсорные процессы, перестроившиеся под влиянием практической деятельности. Эти действия осуществляются теперь при помощи соответствующих движений рецепторных аппаратов и предвосхищающих выполнение практических действий с воспринимаемыми предметами.

На третьем этапе, как отмечает Н. Н. Поддьяков, перцептивные действия становятся более скрытыми, свернутыми, сокращенными; их внешние, эффекторные звенья исчезают, а восприятие извне начинает казаться пассивным процессом. На самом деле этот процесс по-прежнему активен, но протекает внутренне, в основном только в сознании и на подсознательном уровне у ребенка.

Наряду с развитием восприятия в дошкольном возрасте идет процесс совершенствования внимания. Характерной особенностью внимания ребенка дошкольного возраста является то, что оно вызывается внешне привлекательными предметами, событиями

и людьми и остается сосредоточенными до тех пор, пока у ребенка сохраняется непосредственный интерес к воспринимаемым объектам. Внимание в этом возрасте, как правило, редко возникает под влиянием внутренне поставленной задачи или размышлений, т. е. фактически не является произвольным. Можно предположить, что с началом формирования произвольного внимания связаны внутренне регулируемое восприятие и активное владение речью.

Развитие памяти в дошкольном возрасте характеризуется постепенным переходом от непроизвольного и непосредственного к произвольному и опосредованному запоминанию и припоминанию. Произвольное воспроизведение возникает раньше, чем непроизвольное запоминание, и в своем развитии как бы обгоняет его.

Считается, что с возрастом увеличивается скорость, с которой информация извлекается из долговременной памяти и переводится в оперативную, а также увеличивается объем и время действия оперативной памяти.

В первой половине дошкольного возраста у ребенка, как отмечает Г. С. Абрамова, преобладает репродуктивное (или воссоздающее) воображение, механически воспроизводящее полученные впечатления в виде образов. В старшем же дошкольном возрасте, когда появляется произвольность в запоминании, воображение из репродуктивного, механически воспроизводящего действительность, превращается в творчески ее преобразующее. Оно соединяется с мышлением, включается в процесс планирования действия.

Так же, как восприятие, память и внимание, воображение из непроизвольного становится произвольным, постепенно превращается из непосредственного в опосредствованное, причем основным орудием овладения им со стороны ребенка являются сенсорные эталоны.

Главные линии развития интеллектуальных способностей в дошкольном возрасте можно наметить следующим образом: дальнейшее совершенствование наглядно-действенного мышления на базе развивающегося воображения; улучшение наглядно-образного мышления на основе произвольной и опосредствованной памяти; начало активного формирования словесно-логического мышления путем использования речи как средства постановки и решения интеллектуальных задач.

Ранний возраст (1-3 года)

Интеллектуальное развитие в этом возрасте – это стихийный процесс, возникающий из предметно-жизненного опыта ребенка. Сначала между ребенком и окружающей средой возникают предметные действия. Ребенок познает окружающий мир с помощью органов чувств путем воздействия на предметы. Для этого ему необходимо их рассмотреть, потрогать, стукнуть, бросить, попробовать “на зуб”. Он берет игрушку, она «тренирует» руку. Рука «тренирует» глаз, так как зрительное отражение движений рук усиливает процесс самосознания. Глаз «тренирует» руку за счет развития глазомера и точности.

Младший дошкольный возраст (3-4 г.)

В возрасте 4-х лет малыши активно интересуются окружающим миром и задают множество вопросов – что, где, почему и т.д. Они могут внимательно смотреть заинтересовавшую передачу по телевизору, с удовольствием слушают сказки, рассматривают книжки. В этот возрастной период очень важно терпеливо отвечать на все вопросы ребенка доступным ему языком.

Растет познавательная способность ребенка, активно развивается память и формируется логическое мышление. Малыш учится сравнивать и группировать предметы по форме, цвету и размеру. Внимание становится более устойчивым. Малыши начинают строить причинно-следственные связи, сравнивать предметы по различным признакам, анализировать их свойства, сходства и различия.

Отдельное внимание стоит уделять привлечению ребенка к самостоятельной деятельности. В 3-4 года ребенок может концентрировать свое внимание на одном виде деятельности до 20 минут, без дополнительной мотивации со стороны взрослого. На однотипных простых задачах малыш может сконцентрировать внимание до 5 минут. Предлагая ребенку самостоятельную задачу, старайтесь чередовать различные виды деятельности, сочетать двигательную и умственную активность.

Средний дошкольный возраст (4-5 лет).

По мере расширения и усложнения опыта ребенка происходит превращение предметных действий в умственные операции, то есть действия, выполняемые во внутреннем, мысленном плане. Это, например, устный счет до 10, различение понятий “справа и слева”, определение времени года по словесному описанию (в какое время года идет снег, и детишки катаются на санках?). Разнообразие взаимодействия ребенка с миром все в большей степени приобретает интеллектуальное содержание. В этом возрасте ребенок становится «почемучкой». Задача родителей давать развернутые ответы на различные вопросы ребенка. На многие “почему” не всегда есть однозначный ответ, поэтому будет очень полезно порассуждать вместе с малышом о различных вариантах решения вопроса.

Старший дошкольный возраст (5-7 лет).

Получение знаний приобретает системный характер. Но обучение в этом возрасте методически построено на ярких, понятных примерах. Ребенок осваивает чтение, письмо, счет. С помощью практических опытов постигает все больше и больше абстрактных понятий. Например, убеждается в неизменности количественных, размерных, весовых показателей предметов при их перемещениях, перекладываниях.

Таблица 9 - Планируемые результаты освоения Программы в раннем возрасте.

Целевые ориентиры	ОО.	Задачи по ОО	Результаты освоения ООП	Оценочные материалы (с учетом показателей)
<p>- Ребенок интересуется окружающими предметами и активно действует с ними; эмоционально вовлечен в действия с игрушками и другими предметами, стремится проявлять настойчивость в достижении результата своих действий.</p> <p>- Ребенок проявляет любознательность, взаимодействует со взрослыми и сверстниками</p> <p>Проявляет интерес к продуктивной деятельности (рисование, лепка, конструирование).</p> <p>Проявляет интерес к окружающему миру природы, с интересом участвует в сезонных наблюдениях.</p>	<p>Познавательное (интеллектуальное) развитие</p>	<p>- развитие интересов детей, любознательности и познавательной мотивации</p> <p>- формирование первичных представлений о себе, других людях, объектах окружающего мира, о свойствах и отношениях объектов окружающего мира (форме, цвете, размере, материале, звучании, ритме, темпе, количестве, числе, части и целом, пространстве и времени, движении и покое, причинах и следствиях и др.</p>	<p>- Проявление инициативы и самостоятельности в разной деятельности – игре, общении, познавательно-исследовательской деятельности, конструировании и пр.</p>	<p>Наблюдения воспитателя за деятельностью детей по освоению образовательных модулей с целью выявления:</p> <p>способов деятельности и их динамики;</p> <p>интересов, приоритетов и склонностей ребенка;</p> <p>индивидуальных личностных и познавательных способностей;</p> <p>коммуникативных способностей.</p>
<p>- Ребенок интересуется окружающими предметами и активно действует с ними</p> <p>- Эмоционально вовлечен в действия с игрушками и другими предметами, стремится проявлять настойчивость в достижении результата своей цели</p>	<p>Познавательное развитие</p>	<p>Формирование любознательного и активного ребенка через развитие познавательного интереса к родному краю</p>	<p>- Проявление познавательного интереса к материалам краеведческого содержания</p> <p>- Сформированность представлений о растениях и животных родного края, особенностях сезонных изменений</p> <p>- Сформированность познавательного интереса к семье</p> <p>- Сформированность потребности в самостоятельном познании краеведческого материала через различные виды деятельности</p>	

Таблица 10 - Планируемые результаты освоения Программы в дошкольном возрасте

Целью программы «STEM-образование детей дошкольного и младшего школьного возраста» является развитие интеллектуальных способностей в процессе познавательной деятельности и вовлечения в научно-техническое творчество.

Под интеллектуальными способностями понимается «способность к осуществлению процесса познания и к эффективному решению проблем». Поэтому в представленных ниже таблицах интеллектуальные способности условно представлены тремя группами: способности, необходимые для работы с информацией (интеллектуальные операции), воображение как критерий творческих интеллектуальных способностей (креативности) и критерии социального интеллекта, обеспечивающего взаимодействие с окружающими людьми.

1. Интеллектуальные способности детей 3-5 лет

Качества	Критерии
Интеллектуальные операции	<ul style="list-style-type: none"> - мыслительная активность; - установление причинно-следственных связей; - владение способами построения замысла; - владение способами элементарного планирования деятельности; - овладение родным языком (звуки, рифмы, смысл).
Воображение	- развитие воссоздающего воображения (создание знакомого образа по описанию, мнемическим опорам).
Социальный интеллект	<ul style="list-style-type: none"> - интерес и потребность в общении со сверстниками; - осознание своего пола; - овладение способами взаимодействия; - ориентировка в человеческих отношениях, эмоциональных состояниях других людей; - умение выражать свои чувства и проявлять эмпатию; - активность в вопросах и обращениях; - стремление совершать независимые поступки; - выбор деятельности, ее средств, партнеров, нестандартность деятельности; - защита своей позиции; - чувство свободы и состояние эмоционального раскрепощения.

2. Интеллектуальные способности детей 5-7 лет

Качества	Критерии
Интеллектуальные операции	<ul style="list-style-type: none"> - способность к практическому и умственному экспериментированию, обобщению, установлению причинно-следственных связей, речевому планированию и речевому комментированию процесса и результата собственной деятельности; - сериация и классификация предметов и явлений по нескольким признакам; - умение проявлять осведомленность в разных сферах жизни;

	<ul style="list-style-type: none"> - знание и умение пользоваться универсальными знаковыми системами; - свободное владения родным языком (словарный состав, гр.строй речи, фонетическая система, элементарные представления о семантической структуре).
Воображение	- развитие творческого воображения (умение создавать новые образы, фантазийное творчество).
Социальный интеллект	<ul style="list-style-type: none"> - понимание характера отношений к нему окружающих и свое отношение к ним, выбор соответствующей линии поведения; - умение замечать изменения настроения других, учитывать их желания и потребности; - способность к установлению устойчивых контактов со сверстниками; - умение вести свободный диалог со сверстниками и взрослыми, выражать свои чувства и намерения с помощью речевых и неречевых средств; - проявление чувства собственного достоинства; - умение отстаивать свою позицию; - наличие разнообразия и глубины переживаний, разнообразие их проявлений, одновременно сдержанность эмоций; - эмоциональное предвосхищение; - эмпатия носит действенный характер; - способность к оригинальности, вариативности, гибкости; - готовность к спонтанным решениям; - активность во всех видах деятельности; - способность без помощи взрослого решать все возникающие проблемы; - умение брать на себя ответственность и готовность исправить допущенную ошибку; - состояние внутренней раскованности, открытости в общении; - искренность в выражении чувств, правдивость; - проявление разумной осторожности, предусмотрительности; - следует выработанным правилам поведения; - адекватная оценка результатов своей деятельности по сравнению с другими детьми; - наличие представлений о себе и своих возможностях.

Образовательная деятельность с учетом специфики национальных, этнокультурных, демографических, климатических и иных условий края

Особое внимание в данном разделе вариативной части Программы уделяется возможности реализации принципа приобщения детей к социокультурным нормам, традициям семьи, ближайшего окружения, городского общества и т.д. Ближайшее окружение, та общественная среда, в которой живут дети, является основой для расширения детского кругозора и для приобщения детей к социокультурным нормам,

традициям семьи, общества, государства.

Цель: формирование основы активной гражданской позиции у дошкольника через воспитание любви к родному краю.

Задачи:

1. Формировать у дошкольников базовые представления о культурно - историческом наследии Самарской области.
2. Формировать толерантное отношение к народам Поволжья посредством знакомства с их культурой, традициями и обычаями.
3. Развивать умение проявлять гражданскую позицию через посильные дошкольнику виды деятельности: акции, проектную деятельность, познавательно-исследовательскую деятельность.
4. Воспитывать интерес, любовь и бережное отношение к живой и неживой природе региона.
5. Воспитывать уважение и чувство гордости за жителей Самарской области, которые прославили родной край.

Принципы и подходы:

«**От близкого к далёкому**» знакомство дошкольников с краеведческим материалом должно происходить от близкого, понятного к далёкому: от семьи к городу и далее к краю, области. Таким образом, у детей будет постепенно складываться целостная картина о родном крае.

«**Деятельностный подход**» в приобщении детей к истории, культуре, природе родного края, подразумевает, что дошкольники активно участвуют в деятельности, проявляя свою активную гражданскую позицию.

«**Принцип динамичности**» заключается в постановке целей по ознакомлению дошкольника с родным краем, которые постоянно углубляются и расширяются по мере освоения программного содержания.

«**Самоценность детства**» дошкольное детство – самоценный период жизни, в котором ребенок становится полноценным и полноправным членом человеческого общества.

«**Принцип занимательности**» используется с целью вовлечения детей в целенаправленную деятельность, формирования у них желания выполнять предъявленные требования и стремления к достижению конечного результата.

Целевые ориентиры части, формируемой участниками образовательных отношений (региональный компонент) представлены в трех разделах:

Раздел «Мой любимый город»

- знает, что Тольятти – один из городов России, расположенный на берегах Волги;
- знает историю и основателя города Тольятти;
- знает символику города, находит на карте месторасположение;
- умеет рассказывать о достопримечательностях города Тольятти;
- проявляет инициативу в социальных значимых акциях города «Бессмертный полк»; «Чистые улицы городу Тольятти» и др.
- имеет представления о значимых предприятиях города: «АВТОВАЗ», «Тольяттикаучук» и др.

Раздел «Просторы Самарской области»

- проявляет любознательность по отношению к животному и растительному миру Самарской области;

- знает достопримечательности, находящиеся на просторах малой Родины;
- знаком с заповедниками родного края: «Самарская Лука»; «Жигулёвские горы»;
- имеет элементарные представления о полезных ископаемых региона;
- имеет представления о необычных архитектурных сооружениях Самарской области;
- с удовольствием включается в проектную деятельность, детское коллекционирование, созданием мини-музеев, связанных с познанием малой родины;
- проявляет интерес и уважение к культуре и обычаям народов, населяющих Самарскую область.

Раздел «Славится Самарский край»

- проявляет интерес и уважительное отношение к людям, прославившим родной край;
- знает и проявляет интерес к сказкам «Самарской луки», мультфильмам студии «Куйбышев-телефильм»;
- проявляет интерес творчеству художников Самарской области;
- имеет представления о достопримечательностях родного края;
- выражает желание в будущем (когда вырастет) трудиться на благо родного города, региона.

Целевые ориентиры части, формируемой участниками образовательных отношений.

Раздел «Мой любимый город»

- знает, что Тольятти – один из городов России, расположенный на берегах Волги;
- знает историю и основателя города Тольятти;
- знает символику города, находит на карте месторасположение;
- умеет рассказывать о достопримечательностях города Тольятти;
- проявляет инициативу в социальных значимых акциях города «Бессмертный полк»; «Чистые улицы городу Тольятти» и др.
- имеет представления о значимых предприятиях города: «АВТОВАЗ», «Тольяттикаучук» и др.

Раздел «Просторы Самарской области»

- проявляет любознательность по отношению к животному и растительному миру Самарской области;
- знает достопримечательности, находящиеся на просторах малой Родины;
- знаком с заповедниками родного края: «Самарская Лука»; «Жигулёвские горы»;
- имеет элементарные представления о полезных ископаемых региона;
- имеет представления о необычных архитектурных сооружениях Самарской области;
- с удовольствием включается в проектную деятельность, детское коллекционирование, созданием мини-музеев, связанных с познанием малой родины;
- проявляет интерес и уважение к культуре и обычаям народов, населяющих Самарскую область.

Раздел «Славится Самарский край»

- проявляет интерес и уважительное отношение к людям, прославившим родной край;

- знает и проявляет интерес к сказкам «Самарской луки», мультфильмам студии «Куйбышев-телефильм»;
- проявляет интерес творчеству художников Самарской области;
- имеет представления о достопримечательностях родного края;
- выражает желание в будущем (когда вырастет) трудиться на благо родного города, региона.

Планируемые результаты освоения Программы.

- Знает, что Тольятти один из городов Самарской области, который славится крупным предприятием «АВТОВАЗ»;
- Понимает связь между прошлым, настоящим, будущим края;
- Знает основные города и реки Самарской области и может показать их на карте;
- Знает представителей растительного, животного мира, подводного мира родного края;
- Имеет представления о добычи полезных ископаемых в регионе и их роли для предприятий родного края;
- Знает государственную символику города и области, страны;
- Имеет представления о Красной книге Самарской области, её значимости для региона;
- Принимает осмысленное и активное участие в праздниках города, региона, страны.

1.4. Развивающее оценивание качества образовательной деятельности по Программе.

Оценивание качества образовательной деятельности, осуществляемой д/с № 82 «Богатырь» по Программе, представляет собой важную составную часть данной образовательной деятельности, направленную на ее усовершенствование.

Концептуальные основания такой оценки определяются требованиями Федерального закона «Об образовании в Российской Федерации», а также Стандарта, в котором определены государственные гарантии качества образования. Оценивание качества, т. е. оценивание соответствия образовательной деятельности, реализуемой д/с № 82 «Богатырь», заданным требованиям Стандарта и Программы в дошкольном образовании направлено в первую очередь на оценивание созданных Организацией условий в процессе образовательной деятельности.

Система оценки образовательной деятельности, предусмотренная Программой, предполагает оценивание качества условий образовательной деятельности, обеспечиваемых д/с № 82 «Богатырь», включая психолого-педагогические, кадровые, материально-технические, финансовые, информационно-методические, управление детским садом и т. д. Программой не предусматривается оценивание качества образовательной деятельности Организации на основе достижения детьми планируемых результатов освоения Программы.

Целевые ориентиры, представленные в Программе:

- не подлежат непосредственной оценке;
- не являются непосредственным основанием оценки как итогового, так и промежуточного уровня развития детей;
- не являются основанием для их формального сравнения с реальными достижениями детей;
- не являются основой объективной оценки соответствия установленным требованиям образовательной деятельности и подготовки детей;
- не являются непосредственным основанием при оценке качества образования.

Программой предусмотрена система мониторинга динамики развития детей, динамики их образовательных достижений, основанная на методе наблюдения и включающая:

- педагогические наблюдения, педагогическую диагностику, связанную с оценкой эффективности педагогических действий с целью их дальнейшей оптимизации;
- детские портфолио, фиксирующие достижения ребенка в ходе образовательной деятельности;
- карты развития ребенка;
- различные шкалы индивидуального развития.

Программой предусмотрены следующие уровни системы оценки качества:

- диагностика развития ребенка, используемая как профессиональный инструмент педагога с целью получения обратной связи от собственных педагогических действий и планирования дальнейшей индивидуальной работы с детьми по Программе;
- внутренняя оценка, самооценка Организации;
- внешняя оценка Организации, в том числе независимая профессиональная и общественная оценка. На уровне образовательной организации система оценки качества реализации Программы решает задачи:
 - повышения качества реализации программы дошкольного образования;
 - реализации требований Стандарта к структуре, условиям и целевым ориентирам основной образовательной программы дошкольной организации;
 - обеспечения объективной экспертизы деятельности Организации в процессе оценки качества программы дошкольного образования;
 - задания ориентиров педагогам в их профессиональной деятельности и перспектив развития самой Организации;
 - создания оснований преемственности между дошкольным и начальным общим образованием.

Важнейшим элементом системы обеспечения качества дошкольного образования в Организации является оценка качества психолого-педагогических условий реализации основной образовательной программы, и именно психолого-педагогические условия являются основным предметом оценки в предлагаемой системе оценки качества образования на уровне Организации. Это позволяет выстроить систему оценки и повышения качества вариативного, развивающего дошкольного образования в соответствии со Стандартом посредством экспертизы условий реализации Программы.

Ключевым уровнем оценки является уровень образовательного процесса, в котором непосредственно участвует ребенок, его семья и педагогический коллектив Организации. Система оценки качества предоставляет педагогам и администрации Организации материал для рефлексии своей деятельности и для серьезной работы над Программой, которую они реализуют. Результаты оценивания качества образовательной деятельности формируют доказательную основу для изменений основной образовательной программы, корректировки образовательного процесса и условий образовательной деятельности. Важную роль в системе оценки качества образовательной деятельности играют также семьи воспитанников и другие субъекты образовательных отношений, участвующие в оценивании образовательной деятельности Организации, предоставляя обратную связь о качестве образовательных процессов Организации.

Система оценки качества дошкольного образования:

- должна быть сфокусирована на оценивании психолого-педагогических и других условий реализации основной образовательной программы в Организации в пяти образовательных областях, определенных Стандартом;
- учитывает образовательные предпочтения и удовлетворенность дошкольным образованием со стороны семьи ребенка;
- исключает использование оценки индивидуального развития ребенка в контексте оценки работы Организации;
- исключает унификацию и поддерживает вариативность программ, форм и методов дошкольного образования;
- способствует открытости по отношению к ожиданиям ребенка, семьи, педагогов, общества и государства;
- включает как оценку педагогами Организации собственной работы, так и независимую профессиональную и общественную оценку условий образовательной деятельности в дошкольной организации;
- использует единые инструменты, оценивающие условия реализации программы в Организации, как для самоанализа, так и для внешнего оценивания.

2. СОДЕРЖАТЕЛЬНЫЙ РАЗДЕЛ.

1.2. Обязательная часть.

2.1.1. Описание образовательной деятельности в соответствии с направлениями развития ребенка, представленными в пяти образовательных областях, с учетом используемых вариативных примерных основных образовательных программ дошкольного образования и методических пособий, обеспечивающих реализацию данного содержания.

Образовательная программа детского сада решает задачи развития ребенка раннего и дошкольного возраста в соответствии с образовательными областями. Содержание Программы включает совокупность нижеприведенных пяти образовательных областей, которые обеспечивают социальную ситуацию развития личности ребенка, мотивации и способностей детей в различных видах детской деятельности (таблица 12):

- социально-коммуникативное развитие,
- познавательное развитие,
- речевое развитие,
- художественно-эстетическое развитие,
- физическое развитие.

Таблица 12 - Направленность содержания образовательных областей на развитие приоритетных в данной области видов детской деятельности.

Образовательная область	Приоритетные виды детской деятельности
Социально-коммуникативное развитие	Игровая Коммуникативная (общение и взаимодействие со сверстниками и взрослыми) Самообслуживание и бытовой труд Познавательно-исследовательская Музыкальная и изобразительная деятельность
Познавательное развитие	Познавательно-исследовательская Коммуникативная Техническое конструирование Игровая
Речевое развитие	Коммуникативная Восприятие художественной литературы Познавательно-исследовательская Игровая
Художественно-эстетическое развитие	Изобразительная Музыкальная Восприятие художественной литературы и фольклора Творческое конструирование Игровая
Физическое развитие	Двигательная Игровая Познавательно-исследовательская

Реализации принципа интеграции формирования Программы и ее комплексный подход позволяют осуществлять решение основных психолого-педагогических задач одной области в процессе освоения всех областей Программы. Реализация комплексно-тематического принципа построения образовательного процесса осуществляется в тесной взаимосвязи с принципом интеграции. Полноценная реализация темы возможна при интеграции не только содержания дошкольного образования, но и ее организационных форм, в которых в той или иной степени будут интегрироваться и различные виды детской деятельности.

При планировании психолого-педагогической работы с детьми в детских садах АНО предусматриваются следующие варианты интеграции (Таблица 13):

Таблица 13 - Примерные виды интеграции образовательных областей.

По задачам и содержанию психолого-педагогической	По средствам (формам) организации и
--	-------------------------------------

работы	оптимизации образовательного процесса
виды интеграции области «Физическое развитие»	
<p>«Познавательное развитие» (формирование познавательной мотивации, становление сознания; формирование первичных представлений о себе, других людях)</p> <p>«Социально-коммуникативное развитие» (формирование основ безопасного поведения, усвоение норм и ценностей, связанных со здоровьем, развитие у детей саморегуляции собственных действий, становление целенаправленности и саморегуляции в двигательной сфере)</p> <p>«Речевое развитие» (развитие свободного общения со взрослыми и детьми по поводу здоровья и ЗОЖ человека)</p> <p>«Художественно-эстетическое развитие» (развитие музыкально-ритмической деятельности на основе физических качеств и основных движений детей)</p>	<p>«Художественно-эстетическое развитие» (использование изобразительных и музыкальных видов деятельности для обогащения и закрепления содержания области; развитие представлений и воображения для освоения двигательных эталонов в творческой форме, моторики для успешного освоения указанной области)</p> <p>«Речевое развитие» (использование произведений художественной литературы для обогащения и закрепления содержания области)</p> <p>«Социально-коммуникативное развитие» (накопление опыта здоровьесберегающего поведения, освоение культуры здорового труда)</p>
виды интеграции области «Социально-коммуникативное развитие»	
<p>«Речевое развитие» (развитие свободного общения со взрослыми и детьми в процессе освоения способов безопасного поведения, способов оказания самопомощи, помощи другому, правил поведения в различных ситуациях и др.)</p> <p>«Познавательное развитие» (формирование первичных представлений о себе, других людях; о малой Родине и Отечестве, социокультурных ценностях народа, отечественных традициях и праздниках и др.)</p> <p>«Физическое развитие» (формирование первичных ценностных представлений о здоровье и здоровом образе жизни человека)</p>	<p>«Художественно-эстетическое развитие» (использование изобразительной и музыкальной видов деятельности для обогащения и закрепления содержания области (для развития эмоциональной отзывчивости, сопереживания, формирования норм и ценностей и др.)</p> <p>«Познавательное развитие» (использование дидактической игры как средства реализации образовательной области «Познавательное развитие»)</p> <p>Речевое развитие (использование произведений худож. литературы для развития эмоциональной отзывчивости, сопереживания, формирования норм и ценностей)</p>
виды интеграции области «Познавательное развитие»	
<p>«Речевое развитие» - развитие познавательно-исследовательской деятельности в процессе свободного общения со сверстниками и взрослыми; в процессе чтения и восприятия произведений худ. литературы,)</p> <p>- «Художественно-эстетическое развитие» - в процессе продуктивной деятельности формирование представлений об объектах окружающего мира, о свойствах и отношениях объектов окружающего мира, о планете Земля и др., развитие воображения и творческой активности)</p> <p>- «Физическое развитие» - расширение кругозора детей в части представлений о здоровом образе жизни, видах спорта)</p> <p>- «Социально-коммуникативное развитие» - расширение кругозора в части представлений о себе, семье, обществе, государстве, мире, труде взрослых и собственной трудовой деятельности; о безопасности собственной жизнедеятельности и безопасности окружающего мира природы</p>	<p>«Художественно-эстетическое развитие» (восприятие произведений искусства для развития творческой активности, интересов детей, познавательной мотивации, использование музыкальных произведений, средств изобразительной деятельности детей для обогащения содержания области «Познавательное развитие»).</p>
виды интеграции области «Речевое развитие»	
<p>«Физическое развитие» (развитие свободного общения со взрослыми и детьми по поводу здоровья и ЗОЖ человека; в части необходимости двигательной активности и физического совершенствования; игровое общение)</p> <p>«Социально-коммуникативное развитие» (развитие свободного общения со взрослыми и детьми в части формирования первичных ценностных представлений, представлений о себе, семье, обществе, государстве, мире, а также соблюдения элементарных общепринятых норм и правил поведения; в процессе освоения способов безопасного поведения, способов оказания самопомощи, помощи другому, правил поведения в стандартных опасных ситуациях и др., в</p>	<p>«Социально-коммуникативное развитие» (использование сюжетно-ролевых, режиссерских и игр с правилами как средства реализации указанной образовательной области)</p> <p>«Художественно-эстетическое развитие» (использование музыкальных произведений и произведений изобразительного искусства как средства обогащения образовательного процесса, произведений художественной литературы)</p>

<p>части формирования основ экологического сознания; в процессе трудовой деятельности) <i>«Познавательное развитие»</i> (развитие познавательно-исследовательской деятельности в процессе свободного общения со сверстниками и взрослыми) <i>«Художественно-эстетическое развитие»</i> (развитие свободного общения со взрослыми и детьми по поводу музыки, результатов продуктивной деятельности, восприятия произведений искусства)</p>	
виды интеграции области «Художественно-эстетическое развитие»	
<p><i>«Речевое развитие»</i> (развитие свободного общения со взрослыми и детьми по поводу процесса и результатов изобразительной и музыкальной деятельности) <i>«Познавательное развитие»</i> (расширение кругозора в части различных видов искусства, социокультурных ценностях, развитие воображения, творчества) <i>«Социально-коммуникативное развитие»</i> (формирование основ безопасности собственной жизнедеятельности в различных видах изобразительной и музыкальной деятельности, трудолюбия в продуктивной и музыкальной видах деятельности) <i>«Физическая культура»</i> (развитие детского двигательного творчества)</p>	<p><i>«Физическое развитие»</i> (использование музыкальных произведений в качестве музыкального сопровождения различных видов детской деятельности и двигательной активности) <i>«Речевое развитие»</i> (использование произведений музыкального и изобразительного искусства как средства обогащения образовательного процесса, усиления эмоционального восприятия художественных произведений) <i>«Познавательное развитие»</i> (использование произведений музыкального и изобразительного как средства развития интересов, любознательности и познавательной мотивации; формирования представлений об объектах окружающего мира, их свойствах и отношениях)</p>

Конкретное содержание указанных образовательных областей зависит от возрастных и индивидуальных особенностей детей, определяется целями и задачами Программы и реализуется в различных видах деятельности (общении, игре, познавательно-исследовательской деятельности - как сквозных механизмах развития ребенка):

- **в раннем возрасте (1 год - 3 года)** - предметная деятельность и игры с составными и динамическими игрушками; экспериментирование с материалами и веществами (песок, вода, тесто и пр.), общение с взрослым и совместные игры со сверстниками под руководством взрослого, самообслуживание и действия с бытовыми предметами-орудиями (ложка, совок, лопатка и пр.), восприятие смысла музыки, сказок, стихов, рассматривание картинок, двигательная активность;

- **для детей дошкольного возраста (3 года - 8 лет)** - ряд видов деятельности, таких как игровая, включая сюжетно-ролевую игру, игру с правилами и другие виды игры, коммуникативная (общение и взаимодействие со взрослыми и сверстниками), познавательно-исследовательская (исследования объектов окружающего мира и экспериментирования с ними), а также восприятие художественной литературы и фольклора, самообслуживание и элементарный бытовой труд (в помещении и на улице), конструирование из разного материала, включая конструкторы, модули, бумагу, природный и иной материал, изобразительная (рисование, лепка, аппликация), музыкальная (восприятие и понимание смысла музыкальных произведений, пение, музыкально-ритмические движения, игры на детских музыкальных инструментах) и двигательная (овладение основными движениями) формы активности ребенка.

Таблица 14 - **Использование интегрированных форм в ДОО № 82 «Богатырь».**

Формы	Интегрированные виды деятельности
КВН	Игровая Коммуникативная Музыкальная Познавательно-исследовательская
Викторина	Игровая Коммуникативная Музыкальная Познавательно-исследовательская

	Двигательная Восприятие художественной литературы и фольклора
Проект	Познавательная-исследовательская Музыкальная Изобразительная Игровая Коммуникативная Восприятие художественной литературы и фольклора

Образовательная деятельность может организовываться и **в режимных моментах**. Она направлена на закрепление имеющихся у детей знаний и умений, их применение в новых условиях, проявление ребенком активности, самостоятельности и творчества.

Образовательная деятельность, осуществляемая в ходе режимных моментов, требует особых форм работы в соответствии с реализуемыми задачами воспитания, обучения и развития ребенка. В режимных процессах, в свободной детской деятельности воспитатель создает по мере необходимости дополнительно развивающие проблемно-игровые или практические ситуации, побуждающие дошкольников применить имеющийся опыт, проявить инициативу, активность для самостоятельного решения возникшей задачи.

Образовательная деятельность, осуществляемая в утренний отрезок времени, включает:

— наблюдения — в уголке природы, за деятельностью взрослых (сервировка стола к завтраку);

— индивидуальные игры и игры с небольшими подгруппами детей (дидактические, развивающие, сюжетные, музыкальные, подвижные и пр.);

— создание практических, игровых, проблемных ситуаций и ситуаций общения, сотрудничества, гуманных проявлений, заботы о малышах в детском саду, проявлений эмоциональной отзывчивости ко взрослым и сверстникам;

— трудовые поручения (сервировка столов к завтраку, уход за комнатными растениями и пр.); — беседы и разговоры с детьми по их интересам;

— рассматривание дидактических картинок, иллюстраций, просмотр видеоматериалов разнообразного содержания;

— индивидуальную работу с детьми в соответствии с задачами разных образовательных областей;

— двигательную деятельность детей, активность которой зависит от содержания организованной образовательной деятельности в первой половине дня;

— работу по воспитанию у детей культурно-гигиенических навыков и культуры здоровья.

Образовательная деятельность, осуществляемая во время прогулки, включает:

— подвижные игры и упражнения, направленные на оптимизацию режима двигательной активности и укрепление здоровья детей;

— наблюдения за объектами и явлениями природы, направленные на установление разнообразных связей и зависимостей в природе, воспитание отношения к ней;

— экспериментирование с объектами неживой природы;

— сюжетно-ролевые и конструктивные игры (с песком, со снегом, с природным материалом);

— элементарную трудовую деятельность детей на участке детского сада;

— свободное общение воспитателя с детьми.

Во второй половине дня организуются разнообразные культурные практики, ориентированные на проявление детьми самостоятельности и творчества в разных видах деятельности. В культурных практиках воспитателем создается атмосфера свободы выбора, творческого обмена и самовыражения, сотрудничества взрослого и детей. Организация культурных практик носит преимущественно подгрупповой характер.

**Содержание образовательной деятельности по образовательным областям.
Ранний возраст.**

О.О.	Содержание образовательной деятельности
Социально-коммуникативное развитие	<p>Обеспечение развития первичных представлений: об образе собственного «я» на примерах положительного и отрицательного поведения; о своём внешнем облике, половой принадлежности, своих возможностях; эмоциях и чувствах близких взрослых и сверстников; о составе своей семьи (папа, мама, бабушка, дедушка, брат, сестра); о способах обращения к взрослому за помощью в процессе самообслуживания; о способах поблагодарить за оказанную помощь; о некоторых видах труда взрослых (приготовление пищи, мытьё посуды и т. д.); об основных источниках опасности в быту (огонь, острые предметы и т. д.).</p> <p>Создание условий для приобретения опыта: проявлений интереса к игре, желания поиграть со взрослым и сверстником; инициирования возникновения игры; воспроизведения в играх несложного игрового сюжета в определённой последовательности; выполнения нескольких взаимосвязанных игровых действий с использованием соответствующих игрушек и предметов; переноса знакомых действий с игрушками в разнообразные игровые ситуации; самостоятельного отображения действий взрослого с объединением их в простейший сюжет; взятия на себя простейшей роли; отражения некоторых игровых действий персонажей в театрализованных играх; активного участия в подвижных играх; игры рядом и вместе друг с другом; проявлений внимания, сочувствия к сверстникам (делиться игрушками, уступать, отзываться на просьбу другого ребёнка, помогать ему); установления взаимоотношений (вербальных и невербальных) со взрослыми и сверстниками на основе усвоения простейших социальных правил и требований; выполнения элементарных правил культурного поведения на улице и в помещении (не топтать зелёные насаждения, не разбрасывать мусор; аккуратно пользоваться туалетом, умывальником; после еды говорить «спасибо»; не кричать, не мешать другим детям во время игр, за столом, в спальне, при одевании и раздевании); высказывания элементарных оценок по отношению к поступкам друг друга; понимания эмоциональных состояний близких взрослых и детей (радость, печаль, гнев); проявлений желания поддерживать порядок в группе; бережного и осторожного отношения (с помощью взрослого) к игрушкам, книгам, личным вещам, растениям, животным; самообслуживания (при помощи взрослого одеваться и раздеваться в определённой последовательности); выполнения простейших трудовых поручений при участии взрослого (принести книгу, поднести стул и т. п.).</p>
Познавательное развитие	<p>Обеспечение развития первичных представлений: об основных свойствах предметов с активным использованием осязания, зрения, слуха, обоняния; о предметах контрастных и одинаковых групп; о количестве предметов: много и один.</p> <p>Создание условий для приобретения опыта: обследовательских действий по определению цвета, величины, формы предмета;</p>

	<p>выделения признаков сходства и различий между предметами, имеющими одинаковое название; определения предметов по величине (большие и маленькие); различения их по форме (шар, куб и т. д.); называния свойств предметов; экспериментирования с песком, водой; ориентирования в групповой комнате, в ближайшем окружении; различения частей суток, использования в речи соответствующих слов; различения и названия игрушек, предметов мебели, одежды, посуды, членов своей семьи и персонала группы.</p>
<p>Речевое развитие</p>	<p>Создание условий для приобретения опыта: участия в разнообразных формах речевого общения (пытаться поддерживать разговор со взрослым и сверстниками, отвечать на вопросы и обращаться с вопросами); рассказывания (в 2—3 предложениях) не только о том, что они видят в данный момент (по восприятию), но и о том, что недавно видели: на улице, на участке, в музыкальном зале и т. п.; эмоционально-положительного реагирования на просьбы взрослого и сверстника (смеётся, плачет), адекватного реагирования действием и словом; проявления культуры общения в группе (здороваться при входе в группу с воспитателем и сверстниками, говорить «спасибо» при выходе из-за стола, прощаться); ясного произношения звуков и слов родной речи (внятно, неторопливо и достаточно громко); правильного произношения звуков (гласные звуки и простые согласные) в потоке речи; слушания и слышания речи окружающих, дифференцирования различных звуков, различения громкости и скорости их произношения; понимания и названия предметов, действий, определений (качеств), некоторых обобщающих слов; ответа на вопросы с использованием различных частей речи, слов, обозначающих предметы посуды, одежды, мебели и действия с ними в повседневной жизни, затем признаки предметов, позже — животных и их детёнышей, овощей, фруктов, растений, трудовых действий; употребления формы множественного числа существительных, согласования прилагательных с существительными и глаголами в форме прошедшего времени, ориентирования в словосочетании (прилагательное + существительное, существительное + глагол) на окончание слов; активного употребления предлогов; интонационной передачи цели высказывания (повествование, побуждение, вопрос и др.); использования сложных предложений, в том числе сложноподчинённых, составления из нескольких предложений повествования; участия в диалоге; слушания сказок, рассказов, потешек вместе с небольшой группой сверстников (внимательно, не отвлекаясь, отвечая на вопросы по их содержанию); повторения, заучивания знакомых потешек, коротких стихов; элементарного эмоционального понимания содержания и образов произведений детской литературы; отражения в играх образов персонажей (курочки, петушка, киски); рассматривания иллюстраций в книге, нахождения ответов на вопросы по их содержанию.</p>
<p>Художественно-эстетическое развитие</p>	<p>Обеспечение развития первичных представлений: о правилах поведения в процессе музыкальной, изобразительной деятельности, чтения (восприятия) художественной литературы и фольклора (сидеть правильно, рисовать только на бумаге, не мять бумагу, не стучать карандашом, не мешать другим; лепить на специальной доске, вытирать руки влажной салфеткой, готовое изделие ставить на подставку, убирать материал после работы и т. п.);</p>

о свойствах изобразительных материалов (например, глина мягкая, можно отделять куски, делать углубления, лепить из неё);
о различных строительных материалах, форме, величине отдельных строительных деталей, их конструктивных свойствах.

Создание условий для приобретения опыта:

понимания того, что в рисунке, лепке можно изображать различные предметы и явления;
с помощью ритма мазков, линий можно передать, как дождь капает, листья падают, снег идёт, звери ходят по лесу и др. ;
узнавания изображения знакомых предметов, персонажей, понимания, что (кто) изображено, что и кто делает (Маша пьёт чай);
нахождения знакомых предметов, персонажей, ориентировки в пространстве («Солнышко на небе», «Домик стоит на земле, рядом растёт ёлочка» и т. д.);
рисования цветными карандашами, красками, гуашью (держат карандаш и кисть тремя пальцами, не сжимать слишком сильно, легко водить по бумаге, рисуя прямые и замкнутые округлые линии, следить взглядом за движениями руки с карандашом и кистью;
регулировать размах движения в пределах листа бумаги, ритмично повторять эти движения, регулировать силу нажима на кисть и карандаш (не нажимать слишком сильно на карандаш, не допускать разрыва бумаги, водить ворсом кисти без нажима);
обмакивать ворс кисти в краску, снимать лишнюю краску о край посуды, промывать кисть в воде, высушивать её о тряпочку);
проведения на листе бумаги прямых вертикальных, горизонтальных и волнообразных линий;
изображения простейших предметов округлой формы;
видения выразительности линий, сочетания мазков («Травка наклонилась», «Солнышко ярко светит» и т. д.);
проявлений эмоционального отклика на яркие цвета красок, передачи образов контрастным сочетанием цветовых пятен («Яркие огни в окнах домов», «Фонарики на ёлке»);
участия в совместных действиях со взрослым (дополнять рисунок, выполненный взрослым);
экспериментирования с красками, карандашами, глиной, музыкальными инструментами;
правильного пользования глиной (аккуратно, на доске; отрывать от большего куска глины меньший, раскатывать его вначале на доске, а затем между ладонями, скатывать в шар, соединять части, наложив одну на другую или приставляя, прищипывать мелкие детали, делать углубления пальцем на поверхности формы при лепке чашки, мисочки; на- ходить сходство с предметами; соединять комочки при лепке (башенка));
лепки предметов простой формы: палочки, столбики, колбаски, шарики, затем баранки, колёсики — и более сложные — пирамидки, грибы; выкладывания на фланелеграфе изображений знакомых предметов, составления простых композиций, готовых форм контрастных цветов («Праздничный салют»);
использования полотна фланелеграфа с целью его превращения то в полянку, то в небо и т. п. ;
сооружения элементарных построек и обыгрывания их;
освоения первых способов работы с бумагой (сминание и разрывание), умения увидеть в смятых комочках и разорванных бумажках какой-либо образ (собачка, колобок, птичка и т. п.);
составления вместе со взрослым простых комбинаций из бумаги (например, можно сделать травку путём разрывания зелёной бумаги и разместить там одуванчики (комочки), птичек и т. п.);
проявлений эмоционального отклика при восприятии произведений изобразительного искусства (книжные иллюстрации, картины), в которых переданы чувства, понятные детям данного возраста;
слушания музыки (слушать музыкальные произведения разного жанра (песенка, полька, марш, вальс, спокойные и весёлые песни и пьесы);
дослушав песню, музыкальную пьесу до конца, запоминать и узнавать их;
понимать, о чём поётся в песне; слушать мелодии, исполняемые на разных музыкальных инструментах);
различения высокого и низкого звучания колокольчиков, регистров фортепиано, разных ритмов, звучания дудочки и барабана, домбры и баяна;

	<p>подпевания отдельных слогов и слов песни, подражая интонациям взрослого и совместно со взрослым (петь без напряжения, естественным голосом, не форсировать звук и не выкрикивать отдельные слова; вовремя начинать и заканчивать пение; петь, не опережая и не вторя, выдерживать паузы; слушать вступление и заключение);</p> <p>запоминания слов песни (несмотря на недостаточно хорошее их произношение);</p> <p>выполнения музыкально-ритмических движений (двигаться в соответствии с ярко выраженным характером музыки (марш — пляска); реагировать сменой движения на двухчастную форму пьесы, на изменение силы звучания (громко — тихо), на его начало и окончание; ходить и бегать под музыку, двигаться по кругу, взявшись за руки и парами, выполнять простейшие танцевальные движения: хлопать в ладоши и одновременно топтать ногами, полуприседать, покачиваться с ноги на ногу, использовать отдельные элементы движений для инсценирования песен («Птичка улетела», «Котята спят» и т. д.);</p> <p>запоминать несложную последовательность движений; двигаться с предметами — бубном, погремушкой, передавая равномерный ритм, разные образно-игровые движения).</p>
<p>Физическое развитие</p>	<p>Обеспечение развития первичных представлений:</p> <p>о процессах умывания, одевания, купания, еды, уборки помещения и основных действиях, сопровождающих их, о назначении предметов, правилах их безопасного использования.</p> <p>Создание условий для приобретения опыта:</p> <p>осуществления процессов умывания, мытья рук при незначительном участии взрослого, пользования носовым платком, туалетом; самостоятельного, без участия взрослого, приёма пищи;</p> <p>одевания и раздевания при незначительном участии взрослого; ухода за своими вещами и игрушками при помощи взрослого;</p> <p>выражения своих потребностей, проявлений интереса к изучению себя с помощью активной речи; понимания с помощью взрослого, что полезно и что вредно для здоровья</p> <p>положительного реагирования и отношения к самостоятельным действиям и их результатам (мытьё рук перед едой, пользование салфеткой, носовым платком и т. д.);</p> <p>освоения основных движений (при ходьбе и беге — координация движений рук и ног, при бросании — сила замаха, ориентировка в пространстве, при лазанье — координация рук и ног и т. п.);</p> <p>правильного выполнения движений; проявления радости от двигательной деятельности;</p> <p>удержания равновесия при выполнении разнообразных движений; координации, быстроты движений;</p> <p>реагирования на речевые сигналы («Беги!», «Стой!», «Бросай!», «Лови!»);</p> <p>согласования своих движения с движениями других детей;</p> <p>активного участия в подвижных играх в ходе совместной и индивидуальной двигательной деятельности детей.</p>

Социально-коммуникативное развитие.

В рамках работы по ОО в детских садах созданы условия для разворачивания игровой деятельности разных видов: свободной игры, ролевых игр, сюжетных игр, подвижных игр, игр с правилами, а также возможностей для проведения организованных поисков и исследований, актуальных возрасту.

Взаимодействие с детьми, построено на основе системы современных технологий эффективной социализации дошкольников, что позволяет реализовать идею разновозрастного сотрудничества, гибкого планирования и трансформацию пространства по содержательным, а не только режимным основаниям. Включение родителей в образовательный процесс происходит через участие в повседневной жизни. В каждой группе на видном месте размещаются панно планирования «Паутинка», «Три вопроса», «Детские вопросы», которые заполняется по

ходу реализации детских проектов, таким образом, родители всегда информированы о том, какой деятельностью занимаются дети, что им интересно, в чём возникают трудности, и как они могут включиться в деятельность.

Практика обеспечивает реализацию модели образовательного процесса «ребенок активен – взрослый активен» и обеспечивает формирование у детей базовых компетентностей, основанных на теории самоопределения (потребность в социальной включенности, потребность в автономии, потребность в переживании собственной компетентности):

информационной – ребенок готов принимать окружающую действительность как источник информации, распознает, обрабатывает и использует информацию для планирования и осуществления своей деятельности;

социально- коммуникативной – ребенок готов получать необходимую информацию в диалоге, представлять и отстаивать свою точку зрения, уважительно относиться к ценностям других людей, продуктивно взаимодействовать со всеми участниками группы;

деятельностной – ребенок ставит цель, отбирает необходимые средства для её осуществления, определяет последовательность действий, делает выбор и принимает решение, договаривается о совместных действиях, работает в группе, прогнозирует результат, оценивает и корректирует свои действия и других.

Данная модель организации образовательного процесса обеспечивает участие педагогов в деятельности в качестве партнёров, т.е. педагоги не навязывают детям деятельность, которую они запланировали, а идут за инициативой детей. Педагоги стали более рационально подходить к организации предметно-игровой среды исходя из детских потребностей. Родители занимают партнерскую позицию во взаимодействии с детьми и педагогами. Участвуют в выборе тем проектов в группе, организуют работу площадок во время проведения клубного часа, участвуют в организации и проведении большой игры, включены в процесс наблюдений за развитием детей.

Младший дошкольный возраст (3-4 года).

Задачи (ФГОС ДО)	Содержание образовательной деятельности
<p>Усвоение норм и ценностей, принятых в обществе, включая моральные и нравственные ценности;</p>	<p>Обеспечение развития первичных представлений: о моральных нормах и правилах на примерах положительного и отрицательного поведения, хороших и плохих поступков из жизни, мультфильмов, литературы и др.</p> <p>Создание условий для приобретения опыта: общения и взаимодействия со взрослыми и детьми на основе учёта основных моральных разрешений и запретов; совершения некоторых нравственно направленных действий (погладить по голове, утешая друга; поднять упавшую у воспитателя книгу и др.), обусловленных привязанностью к близким и значимым людям и др.; понимания и использования в речи нравственно ценной лексики (хорошо — плохо, нехорошо, некрасиво, добрый — злой и др.).</p> <p>Формы работы: Игры: сюжетно-ролевые, дидактические, подвижные, театральные, музыкальные, спортивные и др. Выставки, конкурсы, смотры. Праздники, фестивали. Экскурсии, целевые прогулки, поездки на природу, в музеи и театры. Разновозрастное сотрудничество, Волонтерство, Участие в проектах, социальных акциях,</p>

	<p>Детское портфолио, Технологии «Клубный час», «Детский совет» и др..</p>
<p>Развитие общения и взаимодействия ребенка со взрослыми и сверстниками</p>	<p>Обеспечение развития первичных представлений: о некоторых видах и способах общения и взаимодействия со взрослыми и сверстниками (вербальное и невербальное общение, конструктивное и неконструктивное взаимодействие).</p> <p>Создание условий для приобретения опыта: положительного реагирования на предложение общения; установления вербальных и невербальных контактов со взрослыми и детьми в различных видах деятельности; адекватного реагирования на речь взрослого, адресованную группе детей, на обращение действием и речевыми средствами; эмоционально-положительного реагирования на просьбы и требования взрослого убрать игрушки, помочь родителям, воспитателю, на необходимость регулировать своё поведение; участия в эмоционально-речевом общении со сверстниками в ходе игр, выполнения гигиенических процедур, приёма пищи; использования слов речевого этикета («здравствуйте» — при входе в группу и др., «спасибо» — при выходе из-за стола, при выражении благодарности за помощь и др.); постановки самостоятельных вопросов и ответов на вопросы собеседника в условиях наглядно представленной ситуации общения (Кто это? Как его зовут? Что он делает? Во что одет? Какого цвета его одежда? и т. п.); участия в ситуациях речевого общения, вызывающих потребность рассказать в трёх-четырёх предложениях об эмоционально значимых предметах, событиях; выполнения просьб и поручений взрослого (разложить ложки, салфетки, убрать игрушки и др.); оказания посильной помощи взрослым (воспитателю, помощнику воспитателя, родителям) и т. д.; проявления интереса к совместным играм со взрослыми и детьми, положительного отклика на предложение поиграть; выполнения, не толкаясь, не отнимая игрушек и предметов и др., совместно с двумя-тремя детьми, к которым испытывает симпатию, отдельных игровых действий (одеть куклу и др.), нескольких взаимосвязанных игровых действий (умыть и одеть куклу, накормить её, уложить спать и др.); имитирования действий персонажей, передачи несложных эмоциональных состояний персонажей с использованием хотя бы одного средства выразительности — мимики, жеста, движения (улыбнуться, сделать испуганное лицо, покачать головой, помахать руками и т. д.); участия в коллективных играх и занятиях на основе установления положительных взаимоотношений с родителями, педагогами и некоторыми сверстниками, в том числе с детьми разного пола, и соблюдения отдельных элементарных моральных норм и правил поведения (не конфликтовать, не толкать, не бить другого, не вырывать игрушку).</p>
<p>Становление самостоятельности, целенаправленности и саморегуляции собственных действий;</p>	<p>Обеспечение развития первичных представлений: о способах самостоятельного выполнения какой-либо деятельности, заданий и др. (например, последовательности самостоятельных действий при одевании, умывании и др.); о некоторых способах разрешения споров, ликвидации ссор и др.; о формах выражения чувств (погладить, обнять, прикоснуться рукой, сказать: «Не плачь» и др.).</p> <p>Создание условий для приобретения опыта: самостоятельного выполнения действий по самообслуживанию, элементов хозяйственно-бытового труда, некоторых просьб и поручений взрослых; принятия цели, поставленной взрослым, собственной постановки простых целей, поиска и нахождения средств достижения целей, поставленных взрослыми или самостоятельно; ориентировки на внешнюю оценку, высказывания собственных оценок; взаимодействия с детьми и взрослыми, нахождения адекватных способов выхода из конфликта, сдерживания себя, выражения чувств</p>

	<p>в приемлемой форме, проявления приветливости при встрече, вежливости при прощании, вежливости при выражении благодарности, учтивости при принесении извинений, сдержанности при просьбе.</p>
<p>Развитие социального и эмоционального интеллекта, эмоциональной отзывчивости, сопереживания;</p>	<p>Обеспечение развития первичных представлений: о взаимопомощи, дружбе, любви и др.; о некоторых социальных чувствах и эмоциях (радость — печаль, дружелюбие — агрессия, страх, удивление и др.).</p> <p>Создание условий для приобретения опыта: слушания (внимательно смотреть на говорящего, не перебивать), обращения за помощью, выражения благодарности, вступления в речевое общение (правильно выбрать время и форму для начала разговора), присоединения к играющим детям (найти способ включиться в игру без жалоб и конфликтов); воспроизведения (самостоятельно или по указанию взрослого) несложных образцов социального поведения взрослых либо детей (персонажей литературных произведений, мультфильмов и др.); оказания элементарной помощи и принятия помощи от взрослых и сверстников; адекватного реагирования на проявления агрессии: отстаивания интересов мирным путём, выражения недовольства (если что-то не нравится, не накапливать недовольство, а говорить: «Это мне не нравится!»), получения разрешения от взрослых (не брать чужого без спроса, не делать того, что запрещено); установления эмоциональных контактов со взрослыми и детьми, проявления внимания, доброжелательности, эмоциональной отзывчивости (сочувствия близким людям, привлекательным персонажам литературных произведений, мультфильмов, кинофильмов, сопереживания им, адекватного отклика на радостные и печальные события в семье, детском саду; проявления внимания и заботы по отношению к детям другого пола, младшего возраста); различения (на основе сравнения) и понимания некоторых контрастных эмоциональных состояний людей по выражению их лиц, позам, жестам (радость — печаль, дружелюбие — агрессия), адекватного реагирования на них действием или словом (если плачет — пожалеть, погладить, обнять); овладения способами передачи некоторых эмоциональных состояний (страх, удивление и др.).</p>
<p>Формирование уважительного отношения и чувства принадлежности к своей семье и к сообществу детей и взрослых;</p>	<p>Обеспечение развития первичных представлений: о собственной принадлежности к членам своей семьи и группы детского сада; о составе своей семьи (папа, мама, бабушка, дедушка, братья, сёстры), об именах её членов, способах проявления заботы членов семьи друг о друге; видах домашнего труда, времяпровождения и др.; об элементарных проявлениях гендерных ролей в семье (мужчины сильные и смелые, берут на себя ответственность за семью, женщины нежные, заботливые и др.) и возрастном развитии детей разного пола (девочка — будущая женщина, мать, мальчик — будущий мужчина, отец).</p> <p>Создание условий для приобретения опыта: инициирования вопросов и разговоров о себе, о родителях, о том, что было, когда ребёнок ещё не родился; что произойдёт в ближайшем будущем и т. д.; проявления интереса к жизни детского сада, называния работников детского сада по имени и отчеству, приветствия их и детей при встрече и прощания при расставании с ними; проявления желания включаться в совместную деятельность с разными членами семьи; поддержания порядка в групповой комнате и дома, бережного отношения к игрушкам, книгам, личным вещам, растениям, животным; эмоциональной сопричастности к жизни дошкольного учреждения (повседневно, а также в дни праздников, событий).</p>
<p>Формирование готовности к совместной деятельности со сверстниками;</p>	<p>Обеспечение развития первичных представлений: о формах и способах конструктивного взаимодействия со сверстниками в игре и других видах совместной деятельности; о положительных взаимоотношениях детей в игре и других видах деятельности.</p> <p>Создание условий для приобретения опыта:</p>

	<p>игры в паре, в группе из 2—3 сверстников; участия в коллективных играх и занятиях со сверстниками; проявления инициативы в совместной деятельности; применения конструктивных способов взаимодействия ребёнка со сверстниками (пригласить сверстника к деятельности, выполнять необходимые действия, не ссориться); установления положительных взаимоотношений со сверстниками в игре и других видах совместной деятельности.</p>
<p>Формирование позитивных установок к различным видам труда и творчества;</p>	<p>Обеспечение развития первичных представлений: об удобном и безопасном способе выполнения простейших трудовых поручений (например, стул удобно взять, аккуратно, медленно, не задевая других, пронести к месту (от места) выполнения трудовой деятельности); о некоторых видах труда взрослых, простейших трудовых операциях и материалах (хозяйственно-бытовой труд дома и в детском саду — приготовление пищи, мытьё посуды, вытирание пыли, мытьё полов, окон, чистка ковра и др.); об использовании безопасных способов выполнения профессиональной деятельности людей ближайшего окружения (безопасные способы постановки лестницы дворником, установки новогодней ёлки и т. д.).</p> <p>Создание условий для приобретения опыта: освоения основных процессов самообслуживания (самостоятельно или при небольшой помощи взрослого одеваться и раздеваться в определённой последовательности, замечать не порядок в одежде и устранять его самостоятельно или при небольшой помощи взрослых); освоения отдельных процессов в хозяйственно-бытовом труде (в подготовке к приёму пищи — расставить хлебницы; в уборке групповой комнаты — расставить игрушки на полках, собрать кубики в коробку, поставить стулья на место; в уборке участка — собрать мусор, подмести дорожки); выполнения отдельных трудовых процессов в природе при участии взрослого (по уходу за растениями — поливать, протирать крупные листья, мыть поддоны; по уходу за животными в уголке природы и на участке — кормить, менять воду); обращения внимания (с помощью взрослого) на положительных сказочных героев и персонажей литературных произведений, которые трудятся (Крошечка-Хаврошечка, Мальчик-с-пальчик и др.); проявления положительного отношения к самообслуживанию, другим видам самостоятельного труда и труду взрослых; ситуативных проявлений желания принять участие в труде, пре- одолевать небольшие трудности, связанные с самообслуживанием.</p> <p>Формы работы:</p> <ul style="list-style-type: none"> - Самообслуживание, - хозяйственно-бытовой труд, - дежурство, трудовые поручения, - участие в уборке территории, - уход за домашними растениями, - ручной труд, - Выставки, - конкурсы, смотры, - Экскурсии, Целевые прогулки, - Участие в проектах, трудовых акциях, <p>Работа профи-центров</p>
<p>Формирование основ безопасного поведения в быту, социуме, природе.</p>	<p>Обеспечение развития первичных представлений: об основных источниках опасности в быту (горячая вода, огонь, острые предметы и др.), на улице (транспорт) и способах безопасного поведения (не ходить по проезжей части дороги, быть рядом со взрослым, при переходе улицы держаться за его руку, идти на зелёный сигнал светофора), в различных видах детской деятельности (продуктивной, двигательной, музыкально-художественной, трудовой);</p>

	<p>об основных источниках опасности в природе (незнакомые животные, водоёмы и др.).</p> <p>Создание условий для приобретения опыта: осторожного и осмотрительного поведения в быту, социуме, природе через соблюдение соответствующих инструкций (запретов и разрешений) взрослого.</p> <p>Формы работы:</p> <ul style="list-style-type: none"> - Игры-занятия, - Беседы, - Разыгрывание ситуаций, - Чтение литературных произведений, - Просмотр мультфильмов и др.
--	---

Средний дошкольный возраст (4-5 лет).

Задачи (ФГОС ДО)	Содержание образовательной деятельности
<p>Усвоение норм и ценностей, принятых в обществе, включая моральные и нравственные ценности;</p>	<p>Обеспечение развития первичных представлений: о некоторых нравственных чувствах и эмоциях (стыд, любовь и др.); о некоторых моральных нормах и правилах поведения, отражающих два-три противоположных моральных понятия (например, взаимопомощь (взаимовыручка) — себялюбие, жадность — щедрость и т. п.).</p> <p>Создание условий для приобретения опыта: соблюдения некоторых норм морали и выполнения правил поведения в соответствии с требованиями взрослого и самостоятельно; совершения по просьбе взрослого и самостоятельно нравственно направленных действий (например, поделиться чем-либо, помочь одеться и др.); приведения примеров положительного с точки зрения морали поведения из жизни, мультфильмов, литературы и др.; понимания и использования в собственной речи нравственно ценного словаря (жадность, щедрость, помощь, помощник, взаимопомощь и др.).</p>
<p>Развитие общения и взаимодействия ребенка со взрослыми и сверстниками</p>	<p>Обеспечение развития первичных представлений: об элементарных правилах речевого этикета (не перебивать взрослого и сверстников в разговоре, вежливо обращаться к собеседнику).</p> <p>Создание условий для приобретения опыта: инициирования общения, вежливого отклика на предложение общения со стороны других людей, установления вербальных и невербальных контактов со взрослыми и детьми в различных видах деятельности; поиска новой информации посредством общения со взрослыми и сверстниками, выражения просьб, жалоб, высказывания желаний, избегания конфликтов и разрешения их в случае возникновения; ориентировки на ролевые высказывания партнёров в процессе игрового общения, при разрешении конфликтов; передачи с помощью образных средств языка эмоциональных состояний людей и животных; обмена впечатлениями о событиях из личного опыта, предметах, картинах, вызывающих эмоциональный отклик, последовательности и необходимости выполнения культурно-гигиенических навыков, одевания на прогулку, приёма пищи и пользования столовыми приборами, предметами личной гигиены (расчёска, зубная щётка, носовой платок, полотенце и др.); выполнения некоторых просьб и поручений взрослых («Помоги накрыть на стол», «Полей вместе со мной цветы» и др.); проявления положительного отношения к требованиям взрослого по поводу выполнения норм и правил поведения («Нельзя громко кричать, потому что другие дети меня не услышат»); участия в совместных со взрослыми и сверстниками (с тремя-четырьмя детьми) играх; распределения ролей между партнёрами по игре, отбора необходимых для игры атрибутов, предметов, игрушек, использования их в</p>

	<p>соответствии с ролью; воспроизведения в играх некоторых образцов социального поведения взрослых либо детей (персонажей литературных произведений, мультфильмов), выполнения разнообразных ролей (мать, отец, ребёнок, врач, больной, парикмахер и его клиенты и др.), оценки их с точки зрения соответствия — несоответствия гендерной принадлежности; разыгрывания в театрализованных и режиссёрских играх ситуаций по несложным сюжетам (из мультфильмов, сказок), с использованием игрушек, предметов и некоторых (одно-два) средств выразительности (жесты, мимика, интонация); установления положительных взаимоотношений со взрослыми и сверстниками на основе учёта интересов других участников, позитивно- го разрешения споров и конфликтов, соблюдения элементарных норм и правил поведения (не мешать друг другу, при необходимости помогать, считаться с интересами и желаниями партнёров и т. д.).</p>
<p>Становление самостоятельности, целенаправленности и саморегуляции собственных действий;</p>	<p>Обеспечение развития первичных представлений: о положительной оценке людьми проявлений самостоятельности, целеустремлённости («Люди ценят тех, кто многое умеет делать самостоятельно» и др.).</p> <p>Создание условий для приобретения опыта: проявления инициативности и самостоятельности в общении со взрослыми и сверстниками при решении бытовых и игровых задач (желание задавать вопросы, делиться впечатлениями о событиях, начинать разговор, приглашать к деятельности); постановки несложных целей (нарисовать картинку для мамы, подготовить подарок для сестры и др.), поиска средств достижения целей и выбора необходимого средства из нескольких вариантов; адекватного реагирования на внешнюю оценку собственных действий, поступков, поведения; положительной самооценки на основе выделения некоторых собственных позитивных характеристик (качеств, особенностей) («Я весёлый и умный», «Я всегда убираю игрушки», «У меня хорошо получается рисовать динозавров» и т. д.).</p>
<p>Развитие социального и эмоционального интеллекта, эмоциональной отзывчивости, сопереживания;</p>	<p>Обеспечение развития первичных представлений: о позитивных и негативных взаимоотношениях и взаимодействиях людей в обществе (люди дружат, ссорятся, помогают друг другу, учатся, работают вместе для получения общего результата, занимаются спортом, отмечают праздники и др.); о некоторых эмоциональных состояниях людей, выражающихся в их лицах, позах, жестах (радость — печаль, удовольствие — отвращение, приветливость — агрессивность), возможных причинах этих состояний, изменения настроения и внешних признаков этого изменения.</p> <p>Создание условий для приобретения опыта: следования полученному заданию, просьбе (уточнять, если не понял, и затем выполнять то, о чём просили), участия в обсуждении (высказывать своё мнение, спорить), постановки вопросов; установления конструктивных положительных взаимоотношений со сверстниками, родителями, воспитателями (на основе симпатии, привязанности и др.); общения со сверстниками (знакомиться, играть по правилам, просить об одолжении (не заискивая, но и не требуя, принимая, если надо, отказ), предложения помощи сверстнику (замечать, когда другому ребёнку трудно, и предлагать помочь), выражения симпатии (способом, который приятен сверстнику), проявления инициативы (поиграть, что- то сделать), умения делиться; проявления эмоциональной отзывчивости (сочувствия к близким людям, привлекательным персонажам литературных произведений, мультфильмов, кинофильмов, сопереживания им, если они находятся в неприятной ситуации, в беде); понимания и использования в речи слов участия, эмоционально- го сочувствия, сострадания («не плачь», «не расстраивайся», «жалею», «жалко», «грущу вместе с тобой», «переживаю» и др.); адекватного эмоционального отклика на прошедшие, текущие и будущие радостные и печальные события в семье, детском саду (болезнь, праздник и др.); распознавания и называния собственных чувств, выражения чувств так, чтобы было понятно окружающим; распознавания чувств другого («считывать» чувства (настроения) другого человека, ориентируясь на выражение лица, позу, интонации, жесты);</p>

	<p>поведения в стрессовых ситуациях: правильно обходиться со своей и чужой собственностью (перед тем как взять чужую вещь, спрашивать разрешения и обходиться с этой вещью аккуратно, вовремя и охотно её возвращать), справляться со смущением (при попадании в неловкую, забавную ситуацию не чувствовать себя беспомощным, посмеяться над собой вместе со всеми); адекватного реагирования на проявления агрессии: спокойно и адекватно реагировать в ситуации, когда не принимают в совместную деятельность, дразнят, обзывают (не обижаться, не кричать, не драться, не замыкаться в себе), использовать защитные слова и фразы (типа «Кто обзывается, тот сам так называется»).</p>
<p>Формирование уважительного отношения и чувства принадлежности к своей семье и к сообществу детей и взрослых;</p>	<p>Обеспечение развития первичных представлений: о семье как обо всех тех, кто живёт вместе с ребёнком, о её составе (папа, мама, бабушка, дедушка, братья и сёстры, дядя, тётя и др.) и своей принадлежности к ней; об обязанностях всех членов семьи и самого ребёнка (убирать игрушки, помогать накрывать на стол, звонить бабушке и т. п.), о значимости и красоте семейных обычаев, традиций, праздников, об увлечениях, отдыхе разных членов семьи (мужчины и женщины отдыхают по-разному); о проявлениях гендерных ролей в семье (мужчины ответственные, сильные, защищают слабых: женщин, детей, стариков; женщины заботливые, ласковые; мужчинам, мальчикам нельзя обижать женщин, девочек, их надо защищать, заступаться за них, вести себя с ними вежливо и т. д.); о себе как члене группы детского сада; о детском саду и его сотрудниках. Создание условий для приобретения опыта: проявления инициативы в нахождении информации о личном прошлом и будущем (вопросы о себе, родителях, детском саду, профессиях взрослых, рассматривание фотографий, памятных вещей и др.); бережного отношения к семейным реликвиям; совершения телефонных звонков заболевшим детям и хорошо знакомым взрослым, поздравления друзей, близких и знакомых с праздниками и т. д.; поздравления сотрудников детского сада с днём рождения, праздниками, участия в праздничном оформлении групповой комнаты и детского сада, в совместном праздновании.</p>
<p>Формирование готовности к совместной деятельности со сверстниками;</p>	<p>Обеспечение развития первичных представлений: о конструктивных способах организации совместной со сверстниками деятельности (вежливо и радостно приглашать к деятельности, рассказывать о замыслах и планах, дружно, не ссорясь заниматься общим делом, справедливо разрешать конфликты). Создание условий для приобретения опыта: участия в коллективных играх и других видах совместной деятельности со сверстниками; проявления инициативы в совместной деятельности (инициативы, связанной с руководством, и инициативы, связанной с подчинением); конструктивного взаимодействия со сверстниками в играх и других видах деятельности (пригласить к совместной деятельности, дружно выполнить необходимые действия, соблюдать правила, не мешать друг другу, не ссориться, обмениваться игрушками и предметами и др.).</p>
<p>Формирование позитивных установок к различным видам труда и творчества;</p>	<p>Обеспечение развития первичных представлений: о ряде более сложных профессий, направленных на удовлетворение потребностей человека и общества (помощник воспитателя, повар, врач, водитель, продавец и др.), трудовых операциях и механизмах; о мотивах труда людей; о видах трудовой деятельности, приносящих пользу людям; о соблюдении безопасности в сложных видах трудовой деятельности, связанных с использованием острых инструментов (грабли, тяпки, лопатки); о соблюдении безопасности в детском саду (как безопасно укреплены лестницы, перила, гимнастические стенки). Создание условий для приобретения опыта:</p>

	<p>самостоятельного и качественного выполнения процессов само-обслуживания (без помощи взрослого одеваться и раздеваться, складывать и вешать одежду, обувь, контролировать качество полученного результата, с помощью взрослого приводить одежду и обувь в порядок (почистить, просушить)), трудовых процессов, связанных с дежурством по столовой, доступных трудовых процессов по уходу за растениями (поливать, рыхлить, опрыскивать, протирать листья, мыть поддоны) и животными в уголке природы и на участке (насыпать корм, менять воду, чистить клетку);</p> <p>включения в более сложные, выполняемые взрослым трудовые процессы (пересадка комнатных растений, высадка рассады в грунт), соотнесения их со своими возможностями; различения опасных и неопасных ситуаций в быту при выполнении различных видов труда;</p> <p>обнаружения неопорядка в собственном внешнем виде и его самостоятельного устранения.</p>
<p>Формирование основ безопасного поведения в быту, социуме, природе.</p>	<p>Обеспечение развития первичных представлений:</p> <p>о некоторых видах опасных ситуаций (бытовых, социальных, природных); о некоторых способах безопасного поведения в стандартных опасных ситуациях (не включать кран с горячей водой в отсутствие взрослого, не играть вблизи работающей кухонной плиты, использовать по назначению столовые приборы, входить в лифт после взрослого, переходить дорогу на зелёный сигнал светофора рядом со взрослым или держась за его руку и др.), в том числе в различных видах детской деятельности (продуктивной, двигательной, музыкально-художественной, трудовой);</p> <p>о некоторых источниках опасности для окружающего мира природы (транспорт, неосторожные действия человека) и некоторых видах опасных для окружающего мира природы ситуаций (лесные пожары, вырубка деревьев);</p> <p>о правилах безопасного для окружающего мира природы поведения (не ходить по клумбам, газонам, не рвать растения, листья и ветки деревьев и кустарников, не распугивать птиц, не засорять водоёмы, не оставлять мусор в лесу, парке, не пользоваться огнём без взрослого);</p> <p>выключать свет при выходе из помещения; закрывать кран сразу после мытья рук и др.).</p> <p>Создание условий для приобретения опыта:</p> <p>осторожного и осмотрительного поведения в быту и социуме на основе полученных представлений о способах безопасного поведения в некоторых стандартных опасных ситуациях (при использовании колющих и режущих инструментов, бытовых приборов, на проезжей части дороги, при переходе улиц, перекрёстков, при перемещении в лифте, автомобиле) при напоминании взрослого;</p> <p>ситуативного выполнения правил поведения в природе в реальных жизненных ситуациях (не ходить по клумбам, газонам, не рвать растения, листья и ветки деревьев и кустарников, не распугивать птиц, не засорять водоёмы, не оставлять мусор в лесу, парке, не пользоваться огнём без взрослого);</p> <p>экономного и бережливого отношения к природным ресурсам (выключать свет при выходе из помещения; закрывать кран сразу после мытья рук и др.) при напоминании взрослого.</p>

Старший дошкольный возраст (5-6 лет).

Задачи (ФГОС ДО)	Содержание образовательной деятельности
<p>Усвоение норм и ценностей, принятых в обществе, включая моральные и нравственные ценности;</p>	<p>Обеспечение развития первичных представлений:</p> <p>о нормах и правилах поведения, отражающих основные моральные понятия (например, справедливость — несправедливость, вежливость — невежливость (грубость), смелость — трусость и др.);</p> <p>о нравственных чувствах (любовь, ответственность, гордость, стыд); о видах нравственного выбора (положительный, отрицательный и др.) и его мотивах.</p> <p>Создание условий для приобретения опыта:</p> <p>нахождения примеров нравственных поступков, поведения (два-три) из жизни, кино, литературы и др.;</p> <p>понимания и использования в речи соответствующей морально-оценочной лексики (например, справедливый — несправедливый, смелый — трусливый, вежливый — невежливый (грубый) и др.);</p>

	<p>проявления нравственных чувств (любовь, ответственность, гордость, стыд); проявления позитивного отношения к требованиям выполнения основных моральных норм и правил поведения; совершения в повседневной практике общения и взаимоотношений (по просьбе взрослых и самостоятельно) нравственно направленных действий и поступков; совершения положительного нравственного выбора как в воображаемом плане, так и реальном (например, отказаться от чего-то приятного или выгодного в пользу интересов и потребностей близкого человека, друга и др.).</p>
<p>Развитие общения и взаимодействия ребенка со взрослыми и сверстниками</p>	<p>Обеспечение развития первичных представлений: о разных формах и способах общения со взрослыми и сверстниками (речевое и неречевое; в виде беседы, рассказа, отдельных пояснений вопросов и т. п. во время совместной деятельности и др.); о различных вариантах объединения в совместных со взрослыми и сверстниками играх и занятиях (индивидуальные игры, игры со взрослым, игры в паре со сверстником, в малых группах (3—4 человека) и коллективные).</p> <p>Создание условий для приобретения опыта: инициирования и поддержания общения и взаимодействия (вежливого отклика на предложение общения, совместной игры со стороны других людей, отбора адекватных средств для общения и взаимодействия; приложения совместных усилий для достижения результата и др.), постановки вопросов, поддержания диалога, рассказывания о впечатлениях, событиях и др.; использования в речи средств интонационной выразительности, регулирования громкости голоса, темпа речи, интонации; проявления интереса к совместным с другими детьми играм; самостоятельной организации игр, с предложением партнёрам нескольких сюжетов на выбор («Если не хочешь играть в Золушку, давай играть в Белоснежку»), вариативного использования соответствующих игре игрушек, атрибутов, предметов (например, если не хватает какой-то куклы, заменить её похожим предметом и др.), распределения их между детьми в соответствии с ролями, обменом ими при необходимости с другими детьми; развития сюжета игры на основе имеющихся знаний, определения последовательности совместных действий и согласования их с другими детьми; организации театрализованных и режиссёрских игр (по сказкам, стихотворениям, песням, ситуациям из жизни); передачи эмоционального состояния героя с использованием некоторых (двух-трёх) средств выразительности (интонация, мимика, жест, движение и др.), выступления перед детьми, воспитателями, родителями; установления положительных взаимоотношений с родителями, педагогами, сверстниками и другими людьми в коллективных играх и занятиях на основе соблюдения элементарных норм и правил поведения (не мешать друг другу, не ссориться, договариваться, соблюдать правила, помогать друг другу и др.).</p>
<p>Становление самостоятельности, целенаправленности и саморегуляции собственных действий;</p>	<p>Обеспечение развития первичных представлений: о положительной внешней оценке того, кто самостоятельно выполняет какое-либо дело, много умеет делать сам, без посторонней помощи, и помогает другим в выполнении того, чему научился сам; о способах саморегуляции собственных действий (не торопиться, подумать, прежде чем что-то сказать или сделать, быть вежливым, сдержанным, не ссориться со сверстниками и др.)</p> <p>Создание условий для приобретения опыта: проявления инициативы детей в установлении контактов со взрослыми и сверстниками; проявления самостоятельности детей в общении, играх, труде и других видах деятельности; контролирования своих действий и действий других (замечать нарушение правил поведения другими и за собой, вежливо указывать на нарушения, устранять их, следить за справедливостью в играх и других занятиях (соблюдать право каждого на участие в общей игре, придерживаться очередности в выборе темы игры, назначении на выполнение привлекательных ролей, справедливости при распределении игрушек и атрибутов и</p>

	<p>др.); самостоятельной постановки цели, реализации замысла, отбора необходимых средств достижения цели, доведения начатого дела до завершения; адекватного реагирования на внешнюю оценку действий, поступков, качеств; положительной самооценки на основе выделения некоторых собственных достоинств («Я научился кататься на велосипеде») и перспектив в собственном развитии («Зимой буду учиться кататься на лыжах вместе с папой»).</p>
<p>Развитие социального и эмоционального интеллекта, эмоциональной отзывчивости, сопереживания;</p>	<p>Обеспечение развития первичных представлений: о социальных ролях и поведении (люди в обществе, их труд, занятия, увлечения, отношения между людьми и др., причины и следствия действий, поступков и др.); о возможных причинах и внешних признаках эмоциональных состояний, изменения настроения людей.</p> <p>Создание условий для приобретения опыта: проявления интереса к социальным событиям, в том числе отражённым в средствах массовой информации, обсуждения их со взрослыми и сверстниками; самостоятельного воспроизведения и творческого интерпретирования в играх образцов социального поведения взрослых или детей (персонажей литературных произведений, мультфильмов и др.); различения и понимания некоторых эмоциональных состояний людей по выражению их лиц, позам, жестам (радость, страх, удивление, удовольствие, отвращение, агрессия, задумчивость); проявления эмоциональной отзывчивости, сочувствия, сопереживания; учёта эмоциональной составляющей общения, полноценного проживания эмоционального состояния партнёра; адекватного отклика на эмоциональное состояние товарища (проявление таких чувств, которые принесут удовлетворение участникам общения).</p>
<p>Формирование уважительного отношения и чувства принадлежности к своей семье и к сообществу детей и взрослых;</p>	<p>Обеспечение развития первичных представлений: о составе семьи, родственниках (отец, мать, бабушки и дедушки, братья и сёстры, дяди и тёти, двоюродные братья и сёстры), своей принадлежности к семье, родственных связях и зависимостях внутри её («Я сын для мамы, а для бабушки я внук», «Тётя Катя — дочь моей бабушки Оли»); о гендерных особенностях членов семьи (мужские и женские качества, особенности проявления чувств, эмоций людей разного пола, специфика гендерного поведения (мужчины работают, обеспечивают своих родных и близких, служат в армии, в случае войны защищают Родину; женщины рожают детей, заботятся о близких и т. д.)); о профессиях и занятиях родителей и родственников; о себе как члене группы детского сада, участвующем в совместных с другими детьми играх и занятиях, и др.</p> <p>Создание условий для приобретения опыта: участия в выполнении некоторых семейных обязанностей (например, умение сервировать стол, кормить рыбок в аквариуме и др.) и в семейных традициях (изготовление ёлочных украшений к празднованию Нового года, подготовка подарков к дням рождения членов семьи и др.), проявления интереса к семейным делам всех членов семьи (вне зависимости от их гендерных ролей); оценки своего поведения, поступков с позиции проявления адекватных мужских и женских качеств; рассматривания фотографий родственников и нахождения внешнего сходства ребёнка с родителями и другими родственниками; выполнения поручений и просьб взрослых и детей в детском саду (дежурства, поручения типа «Отнеси книгу, пожалуйста», просьбы типа «Помоги мне, пожалуйста, у меня не получается» и т. д.), выполнения некоторых семейных обязанностей, участия в семейных традициях (собрать игрушки, полить цветы, протереть пыль, принять участие в украшении новогодней ёлки, вместе с папой подготовить подарок маме к 8 Марта и др.); участия в мероприятиях, организуемых в детском саду (спектакли, праздники и развлечения, выставки детских работ и др.) проявления доброжелательного, уважительного отношения к детям и работникам детского сада;</p>

	<p>проявления познавательного интереса к воспитательной функции педагогов и родителей;</p> <p>проявления чувства гордости за собственные успехи и достижения, успехи и достижения родителей, близких людей, друзей, педагогов.</p>
<p>Формирование готовности к совместной деятельности со сверстниками;</p>	<p>Обеспечение развития первичных представлений:</p> <p>о конструктивных способах совместной со сверстниками деятельности (вежливо и радостно приглашать к деятельности, рассказывать о замыслах и планах, дружно, не ссорясь, заниматься общим делом, справедливо разрешать конфликты).</p> <p>Создание условий для приобретения опыта: проявления желания участвовать в коллективных играх и занятиях со сверстниками, интереса к совместной со сверстниками и взрослыми деятельности;</p> <p>организации совместных игр со сверстниками, проявления и поддержания инициативы в совместной деятельности;</p> <p>конструктивного взаимодействия и положительных взаимоотношений со сверстниками в играх и других видах деятельности (приглашать к совместной деятельности, дружно выполнять необходимые действия, соблюдать правила, не мешать друг другу, не ссориться, мирно улаживать конфликты, справедливо разрешать споры, обмениваться игрушками и предметами, соблюдать очерёдность, добиваться совместного результата и др.).</p>
<p>Формирование позитивных установок к различным видам труда и творчества;</p>	<p>Обеспечение развития первичных представлений:</p> <p>о труде взрослых, материальных и нематериальных результатах труда, его личной и общественной значимости, о различных сторонах трудовой деятельности людей, о разнообразных видах техники, облегчающей выполнение трудовых функций человека;</p> <p>о труде как экономической категории.</p> <p>Создание условий для приобретения опыта: самостоятельного, быстрого и аккуратного выполнения процессов самообслуживания (одеваться и раздеваться, складывать одежду, без напоминания при необходимости сушить мокрые вещи, ухаживать за обувью); самостоятельного обнаружения и устранения беспорядка в своём внешнем виде, бережного отношения к личным вещам; самостоятельного поддержания порядка в группе и на участке, выполнения обязанностей дежурного по столовой, по занятиям, по уголку природы.</p>
<p>Формирование основ безопасного поведения в быту, социуме, природе.</p>	<p>Обеспечение развития первичных представлений:</p> <p>о некоторых видах опасных ситуаций (стандартных и нестандартных) для человека, причинах их возникновения в быту, социуме, природе;</p> <p>о способах безопасного поведения в стандартных и нестандартных опасных ситуациях, различных видах детской деятельности (трудовой, продуктивной, двигательной, музыкально-художественной);</p> <p>о жизненно важных для людей потребностях и необходимых для их удовлетворения природных (водных, почвенных, растительных, животного мира) ресурсах, в том числе и родного края, об ограниченности природных ресурсов и необходимости экономного и бережливого отношения к ним;</p> <p>о некоторых источниках опасности для окружающего мира природы (транспорт, неосторожные действия человека, деятельность людей, опасные природные явления — гроза, наводнение, сильный ветер), некоторых видах опасных для окружающего мира природы ситуаций (загрязнение воздуха, воды, вырубка деревьев, лесные пожары);</p> <p>о правилах безопасного для окружающего мира природы поведения человека (не ходить по клумбам, газонам, не рвать и не ломать растения, листья и ветки деревьев и кустарников;</p> <p>не распугивать птиц; не засорять водоёмы;</p> <p>не оставлять мусор в лесу, парке; выбрасывать мусор только в специально отведённом месте;</p> <p>пользоваться огнём в специально оборудованном месте и др.).</p> <p>Создание условий для приобретения опыта:</p> <p>освоения способов безопасного поведения в некоторых стандартных опасных ситуациях (на проезжей части дороги, при переходе улиц, перекрёстков, при перемещении в лифте, автомобиле) и использования их без напоминания взрослого;</p>

	<p>проявлений осторожного и осмотрительного отношения к стандартным опасным ситуациям, к природе, бережливого и экономного отношения к природным ресурсам (выключать свет при выходе из помещения; закрывать кран сразу после пользования водой; закрывать за собой дверь для сохранения тепла; экономно расходовать бумагу для собственных нужд и др.);</p> <p>выполнения правил безопасного для окружающего мира природы поведения без напоминания взрослого в реальных жизненных ситуациях (не ходить по клумбам, газонам и др.).</p>
--	--

Старший дошкольный возраст (6-8 лет).

Задачи (ФГОС ДО)	Содержание образовательной деятельности
<p>Усвоение норм и ценностей, принятых в обществе, включая моральные и нравственные ценности;</p>	<p>Обеспечение развития первичных представлений:</p> <p>о высших нравственных чувствах (любовь, долг и ответственность, гордость, стыд, совесть);</p> <p>о нормах и правилах поведения (в том числе моральных), о противоположных моральных понятиях (честность — лживость, скромность — нескромность (заснайство) и т. д.);</p> <p>о видах нравственного выбора (положительный, отрицательный, компромиссный и др.) и его мотивах.</p> <p>Создание условий для приобретения опыта:</p> <p>соблюдения норм и правил поведения со взрослыми и сверстниками, совершения нравственно направленных действий (поделиться чем-либо, помочь в затруднительной ситуации, придвинуть стул и предложить сесть, подать руку, поднять выроненную вещь, утешить обиженного и др.) на основе моральной мотивации;</p> <p>раскрытия на примерах из жизни, кино, литературы и др. содержания некоторых моральных понятий (например, «добрый человек — тот, который...», «скромность — это...» и др.);</p> <p>различения близких по значению моральных понятий (например, жадный — экономный);</p> <p>понимания и использования в речи соответствующей морально- оценочной лексики (справедливо — несправедливо, справедливый — несправедливый, честно — нечестно, честный — нечестный, жадный — щедрый и др.);</p> <p>совершения положительного нравственного выбора (воображаемого и реального) в ситуациях морального выбора, содержанием которых отражает участие близких людей, друзей и др.</p>
<p>Развитие общения и взаимодействия ребенка со взрослыми и сверстниками</p>	<p>Обеспечение развития первичных представлений:</p> <p>о разнообразии способов общения и взаимодействия с детьми и взрослыми (пригласить, спросить разрешения, договориться, извиниться, обменяться предметами, распределить действия, похвалить и др.).</p> <p>Создание условий для приобретения опыта: рассуждения о социальных ситуациях, социальном поведении, взаимоотношениях людей, постановки соответствующих вопросов;</p> <p>использования разнообразия речевых конструкций и формулировок;</p> <p>инициирования обращений к взрослому и сверстнику с предложениями деятельности, вежливого вступления в общение и в различного рода социальные взаимодействия, адекватного и осознанного выбора стиля общения, использования разнообразия вербальных и невербальных средств общения (мимики, жестов, действий);</p> <p>высказывания предположений, советов, объяснения причин действий и поступков, рассказывания о своих замыслах, планах и др.;</p> <p>участия в обсуждении литературных произведений с нравственным содержанием, оценки героев не только по его поступкам, но и с учётом мотивов поступков, переживаний; употребления вежливых форм речи, следования правилам речевого этикета; использования объяснительной речи (объяснять сверстникам и младшим детям правила поведения в общественных местах, способы выполнения основных гигиенических процедур, убеждать в необходимости здорового образа жизни и др.);</p> <p>использования разнообразных конструктивных способов общения и взаимодействия с детьми и взрослыми (договориться, обменяться предметами, распределить действия при сотрудничестве);</p> <p>организации совместных с другими детьми сюжетно-ролевых игр, договариваясь, распределяя роли, предлагая сюжеты игр и их варианты («Школа», «Музыкальная школа», «Спортивная школа» и др.);</p>

	<p>согласования собственного игрового замысла с игровыми замыслами других детей, обсуждения, планирования и согласования действий всех играющих; самостоятельного создания некоторых недостающих для игры предметов (например, денег, чеков, ценников, кошельков, пластиковых карт для игры «Супермаркет»);</p> <p>объединения сюжетных линий в игре, расширения состава ролей («Пусть у бабушки будет ещё один внук — Максим»), комбинирования тематических сюжетов в один сюжет (например, в супермаркете открылась аптека и др.);</p> <p>выполнения разных ролей; установления положительных ролевых и реальных взаимоотношений в игре (согласовывать свои действия с действиями партнёров по игре, помогая им при необходимости, справедливо разрешая споры и т. д.);</p> <p>самостоятельного выбора сказки, рассказа и т. д. в качестве содержания режиссёрских и театрализованных игр, подбора и изготовления необходимых атрибутов, декораций, распределения ролей; раскрытия игрового образа с помощью разнообразных средств выразительности; выступления перед детьми, воспитателями, родителями.</p>
<p>Становление самостоятельности, целенаправленности и саморегуляции собственных действий;</p>	<p>Обеспечение развития первичных представлений:</p> <p>о некоторых элементах структуры деятельности (что надо (хочу) сделать? Как это сделать? Что должно получиться в результате?);</p> <p>о способах саморегуляции собственных действий (специальные упражнения на расслабление мышц, упражнение на дыхание, медитативные упражнения, аутогенная тренировка).</p> <p>Создание условий для приобретения опыта: самостоятельной постановки целей, проверки эффективности выбранных средств их достижения на основе учёта предыдущих ошибок;</p> <p>предвидения конечного результата своих действий и поступков;</p> <p>исправления ошибок с учётом приобретённого личного опыта (например, прошлых аналогичных ситуаций);</p> <p>проявления ответственности за сказанные слова, обещания, взятые на себя обязательства и др.;</p> <p>правильного реагирования в стрессовых ситуациях (не расстраиваться, не плакать, не падать духом, если проиграл или что-то не получилось, говорить «нет» в случае неприемлемого предложения, справляться с ситуацией игнорирования, когда не замечают и не хотят принимать в игру, уметь самому себя чем-то занять и таким образом отвлечься от обидной ситуации);</p> <p>адекватного реагирования на проявление агрессии (проявлять терпимость и дружелюбие к ребёнку, который «не такой, как все», например с физическими недостатками), учитывать последствия своего агрессивного поведения, принимать последствия своего выбора (не жаловаться на последствия своего негативного поведения), адекватно реагировать на обвинения (можно защитить себя, но в то же время признать свою неправоту);</p> <p>направления своего внимания на мышечные ощущения, движения, сопровождающие собственные эмоции и эмоции, которые испытывают окружающие;</p> <p>выполнения специальных упражнений, направленных на развитие саморегуляции (упражнения на расслабление мышц, упражнение на дыхание, медитативные упражнения, аутогенная тренировка);</p> <p>положительной самооценки на основе выделения собственных особенностей, достоинств («Я хорошо рисую»), возможностей («У меня хороший голос — я смогу учиться пению») и перспектив в собственном развитии («Скоро буду школьником»); регуляции собственных чувств (самостоятельно справляться со своим гневом, не переносить его на невиновного, не реагировать на гнев другого человека или противостоять гневу, не давать себя в обиду, справляться со страхами, проявлять храбрость, переживать печаль и др.).</p>
<p>Развитие социального и эмоционального интеллекта, эмоциональной отзывчивости, сопереживания;</p>	<p>Обеспечение развития первичных представлений:</p> <p>о разнообразии и красоте слов и фраз речевого этикета («Позвольте вас попросить о...», «Не могли бы вы...», «Окажите любезность...», «На- верное, я неправ, но...», «Позвольте, я...», «Благодарю», «Искренне прошу у вас прощения за ...»);</p> <p>о комплиментах взрослым и детям; о формах вежливого выражения отказа («Мне бы не хотелось, чтобы...», «Прости, я не могу», «Я не хочу этого делать, потому что...» и др.).</p> <p>Создание условий для приобретения опыта: произнесения и принятия комплиментов (красиво высказываться, соглашаться с приятными словами, не смущаться, не зазнаваться);</p>

	<p>принесения извинений (когда не прав, искренне просить прощения); произвольного направления внимания на собственные эмоциональные ощущения, различения и сравнения эмоциональных ощущений, определение их характера (приятно, неприятно, беспокойно, страшно и т. п.); произвольного и подражательного воспроизведения или демонстрации эмоций по заданному образцу; проявления в практике общения эмоционального отношения к окружающей действительности, сочувствия, сопереживания, сорадования; использования в процессе речевого общения слов, передающих эмоции, настроение и состояние людей.</p>
<p>Формирование уважительного отношения и чувства принадлежности к своей семье и к сообществу детей и взрослых;</p>	<p>Обеспечение развития первичных представлений и элементарных знаний: о собственной принадлежности к семье, о своей родословной, о родственниках, об их судьбах, интересных случаях из их жизни; о составе семьи, своей принадлежности к ней, некоторых родственных связях (например, свекровь — невестка, тёща — зять), о профессиях, интересах и занятиях родителей и родственников, об именах и отчествах родителей, ближайших родственников; о функциях людей разного пола и возраста в семье; о гендерных отношениях и взаимосвязях в семье как между детьми, так и между взрослыми («Когда я женюсь, то буду мужем, а для своих детей — отцом»); об адресе (страна, город (село), улица, дом, квартира), по которому проживает семья, номере телефона квартиры (дома), адресах и номерах телефонов близких родственников, друзей семьи; о своей принадлежности к членам группы детского сада, о фамилии, имени, отчестве заведующей детским садом, об адресе детского сада и др. Создание условий для приобретения опыта: составления вместе с родителями и воспитателем генеалогического древа (начиная с дедушек и бабушек), рассматривания семейных альбомов с фотографиями, почётных грамот и наград родственников, их коллекций и др.; установления взаимосвязей между различными мужскими и женскими проявлениями, эмоциональными реакциями, правилами и нормами поведения; участия в выполнении некоторых семейных обязанностей, семейных традициях и праздниках; поздравления родителей и родственников с днём рождения и другими праздниками; проявления чувства гордости за семью, умения, достижения и успехи родителей и родственников (положительные поступки, награды за профессиональные, спортивные и другие достижения); внимательного и заботливого отношения к работникам и воспитанникам детского сада; выполнения некоторых общественных обязанностей, поручений, участия в коллективных делах в детском саду (спектакли, дежурства, изготовление подарков для благотворительных акций и др.); проявления чувства гордости за успехи и достижения педагогов и воспитанников детского сада.</p>
<p>Формирование готовности к совместной деятельности со сверстниками;</p>	<p>Обеспечение развития первичных представлений: о разнообразии форм и способов конструктивного взаимодействия и разрешения конфликтов (вежливо приглашать сверстника к деятельности, не мешать друг другу, не обижать); замечать, если сверстнику нужна помощь, и оказывать её словом и делом; поддерживать, подбадривать друг друга, соблюдать правила, при необходимости обмениваться игрушками и предметами, вежливо разговаривать; не кричать, не расстраиваться и не плакать, если что-то не получается; ждать, если это необходимо, своей очереди, по возможности уступать сверстнику, справедливо распределять роли в игре, справедливо оценивать процесс и результат деятельности партнёра и др.); о зависимости результата совместной деятельности от общих усилий партнёров по деятельности, о причинах и следствиях действий,</p>

	<p>поступков, поведения, отношения. Создание условий для приобретения опыта: проявления интереса к процессу и результату совместной со сверстниками и взрослыми деятельности; объединения со сверстниками в совместной деятельности в соответствии с их интересами; доведения какого-либо занятия, совместной деятельности до конца (не бросать дело незаконченным, предлагать помощь партнёру, замечая, когда он в ней нуждается, сосредоточиваться на своём занятии, не отвлекаясь на шум и оклики, исправлять недостатки в работе, улучшая её результат); планирования и достижения общего результата совместных действий в коллективных видах деятельности; конструктивного взаимодействия со сверстниками в играх и других видах деятельности (пригласить к совместной деятельности, сообщить сверстникам о своём замысле и согласовать его с ними, отобрать необходимые средства, совместно выполнять необходимые действия, соблюдать правила, не мешать друг другу, не ссориться, мирно улаживать конфликты, справедливо разрешать споры, обмениваться игрушками и предметами, соблюдать очерёдность, добиваться совместного результата, справедливо оценивать действия и результаты этих действий, как собственные, так и партнёров по деятельности и др.).</p>
<p>Формирование позитивных установок к различным видам труда и творчества;</p>	<p>Обеспечение развития первичных представлений: о различных видах труда взрослых, связанных с удовлетворением потребностей людей, общества и государства (цели и содержание вида труда, некоторые трудовые процессы, результаты, их личностная, социальная и государственная значимость, представления о труде как экономической категории), в том числе о современных профессиях, существующих в мире (менеджер, модельер, оператор, банковский служащий и др.); о соблюдении правил безопасности в соответствии со спецификой разнообразных видов трудовой деятельности. Создание условий для приобретения опыта: осознанного и самостоятельного выполнения процессов самообслуживания, хозяйственно-бытового труда, контроля качества их результатов, нахождения наиболее эффективных способов действий (адекватно своим особенностям); активного участия в сезонных видах работ в природе (на участке детского сада, в уголке природы); проявлений бережного отношения к результатам труда, в том числе собственного, как ценности, желания трудиться самостоятельно и участвовать в труде взрослых, положительного отношения к трудовым подвигам, поступкам, трудовой деятельности героев произведений художественной литературы; вычленения и осознания труда как особой деятельности, составляющей основу жизни человека.</p>
<p>Формирование основ безопасного поведения в быту, социуме, природе.</p>	<p>Обеспечение развития первичных представлений: о способах поведения в стандартных и нестандартных (непредвиденных) опасных ситуациях; о некоторых способах безопасного поведения в современной информационной среде (включать телевизор для просмотра конкретной программы, согласовывая выбор программы и продолжительность просмотра со взрослым; включать компьютер для конкретного занятия, содержание и продолжительность которого согласовывать со взрослым); о жизненно важных для людей потребностях и необходимых для их удовлетворения природных (водных, почвенных, растительных, минеральных, климатических, животного мира) ресурсах, в том числе и родного края; об ограниченности природных ресурсов и необходимости экономного и бережливого отношения к ним (выключать свет при выходе из помещения; выключать электроприборы (телевизор, компьютер), если уже не пользуешься ими; закрывать кран сразу после пользования водой; закрывать за собой двери и оконные рамы для сохранения тепла; экономно расходовать бумагу для собственных нужд и др.); о некоторых источниках опасности для окружающего мира природы (транспорт, неосторожные действия человека, деятельность людей, катастрофы, опасные природные явления (гроза, наводнение, сильный ветер, крепкий мороз, землетрясение, извержение вулканов)); о некоторых видах опасных для окружающего мира природы ситуаций (загрязнение воздуха, воды, вырубка деревьев, лесные пожары,</p>

осушение водоёмов); о правилах безопасного для окружающего мира природы поведения (не ходить по клумбам, газонам, не рвать растения, листья и ветки деревьев и кустарников; не распугивать птиц; не засорять водоёмы и почву; пользоваться огнём в специально оборудованном месте; тщательно заливать место костра водой перед уходом и др.). Создание условий для приобретения опыта: осознанного выполнения основных правил безопасного поведения в стандартных опасных ситуациях (переходить улицу в указанных местах в соответствии с сигналами светофора, не ходить по проезжей части дороги и не играть вблизи дороги, не играть с огнём, в отсутствие взрослых не пользоваться электрическими приборами, не трогать без разрешения острые, колющие и режущие предметы), различных видах детской деятельности; в случае необходимости самостоятельного обращения в службу спасения (набрать номер 01 и попросить о помощи); выполнения без напоминания взрослого правил безопасного для окружающего мира природы поведения (не ходить по клумбам, газонам, не рвать растения, листья и ветки деревьев и кустарников и др.); самостоятельного соблюдения некоторых способов безопасного поведения в современной информационной среде (включать телевизор для просмотра конкретной программы и др.).
--

Познавательное развитие

В процессе познания формируются личностные смыслы и личностные ценности ребёнка. Собственная активность познавательного и личностного характера у ребёнка проявляется в процессе осуществления собственных проб и экспериментирования. Для того чтобы дошкольнику в процессе познавательного развития как-то отнестись к собственным смыслам, выделить ценностные ориентиры, ему надо их не только прочувствовать или пережить, но и осмыслить — преобразовать, изменить, разобрать с целью познания различных свойств, внутренних связей и отношений. Такой переход от личностных смыслов к личностным ценностям предполагает развитие познавательного интереса, культуры познания, интеллектуальной инициативы, познавательных и речевых способностей. Это становится мощным ресурсом, к которому ребёнок будет обращаться всю жизнь, отражать в памяти — событийной, эмоциональной, двигательной.

Цель познавательного развития дошкольников состоит в расширении и обогащении ориентировки в окружающем мире, проживании ребёнком познавательно-исследовательской деятельности, освоенной как с помощью взрослых, так и самостоятельно.

Образовательные задачи:

- содействовать проявлению и развитию у дошкольников потребности в активном взаимодействии с окружающей действительностью, любознательности, радости открытий нового на основе вопросов, практических действий и выбора;
- помогать ребёнку применять открытые им способы познания в разных видах деятельности, в новых условиях;
- поддерживать процесс поиска вариантов продолжения и завершения гипотетических знаний путём проведения опытов и экспериментирования;
- обогащать сенсорный опыт ребёнка.

Специфика данного направления определяется включением в содержание образования регионального компонента, выраженного в географическом, природно-экологическом, этническом, культурном своеобразии. Учёт региональной специфики позволит приблизить содержание образования к личному опыту ребёнка и лучше адаптировать его к жизни в конкретных условиях.

Формы реализации:

- организация разнообразных мобильных экспериментальных центров: воды и песка, продуктивной деятельности, математических игр,

- моделирования и экспериментирования, уголков природы и книг, мини- музеев, мини-кванториумов;
- расширение границ образовательного пространства детского сада: целевые прогулки, экскурсии в парк, лес, туристические походы, поездки в театр и т.д.;
 - вовлечение дошкольников в разные виды деятельности, где в большей степени могут проявиться индивидуальные способности (коллекционирование, проекты и др.).

Основным результатом познавательного развития в дошкольном возрасте является овладение орудиями, знаками, символами языка и культуры, формирование способов и средств познавательной деятельности.

Основные задачи образовательной деятельности по формированию у детей познавательно-исследовательской деятельности:

- развитие сенсорной культуры;
- развитие познавательно-исследовательской и продуктивной (конструктивной) деятельности;
- формирование элементарных математических представлений;
- формирование целостной картины мира, расширение кругозора детей.

Формы работы:

- Опыты и эксперименты.
- Наблюдения.
- Реализация проектов.
- Коллекционирование.
- Создание мини-музеев.
- Дидактические игры.
- Речевые игры, игры-загадки.
- Игры с разными видами конструкторов.
- Проблемные ситуации.
- Поручения и дежурства

Ребенок и природный мир

Особое внимание уделяется организации целевых прогулок и экскурсий, как наиболее эффективным формам способа накопления, конкретизации, обобщения и систематизации представлений детей об окружающем мире природы.

Формы работы:

- целевые прогулки и экскурсии деятельности направленной,
- рассматривание пейзажных картин, иллюстрированных энциклопедий,
- просмотр и обсуждение видеофильмов, фото и иллюстраций,
- слушание музыкальных и поэтических произведений,
- восприятие художественных литературных произведений,

- длительные наблюдения и эксперименты,
- ведение экологического дневника,
- экологическая тропа,
- экологическая акция,
- сбор и создание коллекций, гербариев, альбомов
- викторины, конкурсы,
- продуктивная деятельность, изготовление макетов, кормушек, скворечников и др.
- дидактические игры (словесные, настольно-печатные и др.).

Приобщение детей к социокультурным нормам, традициям семьи, общества и государства

Особое внимание в Программе уделяется возможности реализации принципа приобщения детей к социокультурным нормам, традициям семьи, общества и государства.

Ближайшее окружение, та общественная среда, в которой живут дети, является основой для расширения детского кругозора и для приобщения детей к социокультурным нормам, традициям семьи, общества, государства.

Вначале ознакомившись с природой, культурой родного края, планирует средства, формы, методы, приемы через которые можно показать детям связь родного города и семьи со всей страной, подчеркнуть, что будет содействовать этнокультурной социальной ситуации развития детей:

- особенности природы;
- люди, которые прославили свой край трудом, достижениями в искусстве, спорте;
- люди, которые приобрели известность не только в крае, но и в стране и за её пределами.

Демонстрируется то, что наличествует в их родном крае, но характерно для всей страны:

- охрана природы;
- труд людей;
- соблюдение традиций, связанных с празднованием знаменательных дат;
- проживание людей разных национальностей.

Отбор методов обучения осуществляется с учётом характера мышления детей, способности к обобщению, анализу.

Реализация принципа приобщения детей к социокультурным нормам, традициям семьи, общества, государства осуществляется в совместной деятельности взрослых и детей в игре, продуктивных видах детской деятельности, в процессе экскурсий, праздников. При проведении этой работы осуществляется комплексный подход, взаимосвязь и своеобразное взаимопроникновение материала разных тем и всё то, что связано друг с другом. Основной задачей является стимуляция познавательной активности детей, развитие их любознательности, развитие образного и логического мышления ребёнка.

Формы работы:

- рассматривание иллюстрированных энциклопедий,
- просмотр и обсуждение видеофильмов,

- слушание музыкальных и поэтических произведений,
- восприятие художественных литературных произведений,
- социальная акция,
- викторины, конкурсы, фестивали,
- продуктивная деятельность, изготовление макетов, альбомов, гербов и др.
- дидактические игры (словесные, настольно-печатные и др.).

Показателем успешности работы в этом направлении является:

- интерес детей к явлениям общественной жизни, который они стремятся выразить в свободное время, обращаясь по собственному желанию к разнообразным видам изобразительной деятельности (рисунках, лепке, аппликации);
- проявление детьми инициативы, действенного отношения к окружающей жизни;
- желание слушать, читать книги с общественной тематикой;
- наблюдения за детьми (как они помогают друг другу; как относятся к книгам на основе специально созданных ситуаций и др.).

Развитие элементарных математических представлений

В рамках реализации Программы процесс развития элементарных математических представлений представляет собой целенаправленный и организованный процесс передачи и усвоения знаний, приемов и способов умственной деятельности, предусмотренных программными требованиями.

Образовательная работа в детском саду ведется по формированию у детей 5-ти видов математических представлений: количество и счёт, величина, форма, ориентировка во времени, ориентировка в пространстве. Учитывая, что для возникновения мыслительной деятельности ребенка необходимо подвести его к осознанию способов выполнения какого-либо задания при условии логико-математического развития детей, предполагающего: развитие умения анализировать (выделять признаки), сопоставлять (видеть отличия), обобщать (выделять закономерности).

Формы работы:

- организованная образовательная деятельность (фантазийные путешествия, игровая экспедиция, занятие-детектив; интеллектуальный марафон, викторина; КВН, презентация, тематический досуг),
- игровые образовательные ситуации,
- развивающие игры (дидактические настольно-печатные, словесные, настольные и др.)
- демонстрационные опыты;
- математические проекты,
- сенсорные праздники на основе народного календаря;
- театрализация с математическим содержанием;
- обучение в повседневных бытовых ситуациях;
- беседы;
- самостоятельная деятельность в развивающей среде

Конструктивная деятельность

Развитие конструирования находится в непосредственной зависимости от уровня сформированности восприятия, внимания, мышления, качества игровой деятельности, тонкой моторики и речевого развития ребенка.

Конструктивная деятельность также является основой формирования и закрепления представлений о величине и количестве, о различных плоских геометрических фигурах и объемных геометрических телах, играет важную роль (особенно упражнения с разборными игрушками) в процессе формирования манипулятивной деятельности рук, развитии пространственных ориентировок, наглядных форм мышления.

Конструирование и строительные игры предоставляют огромные возможности для всестороннего развития личности и познавательной сферы дошкольника. В техническом конструировании дети в основном отображают реально существующие объекты, а также придумывают поделки по ассоциации с образами из сказок, фильмов. При этом они моделируют их основные структурные и функциональные признаки: здание с крышей, окнами, дверью; корабль с палубой, кормой, штурвалом и т.п. Совместная организованная деятельность конструированием не только способствует развитию сенсорно - перцептивной деятельности, но и формирует умение самостоятельно находить способы решения конструктивных задач, стимулируют развитие воображения, а также способствует совершенствованию коммуникативных навыков и активизирует речевое развитие.

Задачи, методы, приемы конструктивной деятельности постепенно и в соответствии с возрастом и наработанным детьми практическим опытом также постепенно усложняются:

- от сюжетного конструирования – к решению более сложных конструктивных задач;
- от конструирования по готовому образцу – к конструированию по заданному сюжету или теме и далее по замыслу ребенка (свободному конструированию);
- от предварительного анализа замысла работы, планирования действий, контроля за выполнением и анализа результата с помощью педагога – к самостоятельному замыслу, планированию, реализации замысла и самоанализу конечного результата.

Виды технического конструирования, используемые в образовательном процессе:

- конструирование из строительного материала (деревянные окрашенные или неокрашенные детали геометрической формы);
- конструирование из деталей конструкторов, имеющих разные способы крепления;
- конструирование из крупногабаритных модульных блоков;
- конструирование на базе компьютерных программ.

Формы организации конструирования: организованная деятельность, индивидуальная работа, организация проектов, фестивали, конкурсы, выставки, кружковая работа, сюжетно-ролевые игры, самостоятельная деятельность детей и др.

Младший дошкольный возраст (3-4 года).

Задачи (ФГОС ДО)	Содержание образовательной деятельности
Формирование познавательных действий, становление сознания	Создание условий для приобретения опыта: выделения отдельных признаков предметов, нахождения сходства предметов по признакам; сравнения предметов контрастных и одинаковых размеров, указания на результаты такого сравнения;

	<p>моделирования (календарь природы и погоды); распознавания некоторых представителей животного и растительного мира (деревья, кустарники, травы); установления взаимосвязи действий и результата соизмерения; установления взаимно-однозначного соответствия; освоения приёмов обследования формы осязательно-двигательным и зрительным путём, различения и названия формы; ориентирования относительно своего тела и в направлении от себя; различения и названия частей суток и времён года, выделения их элементарных признаков; живого, заинтересованного участия в элементарной познавательной- исследовательской деятельности (детском экспериментировании, в том числе с элементарными действиями по преобразованию объектов, наблюдении, проблемной ситуации); участия в народных и общественных праздниках.</p>
<p>Развитие воображения и творческой активности</p>	<p>Создание условий для приобретения опыта: воплощения несложных игровых образов и принятия на себя образа воображаемой роли в игре (прыгает весёлый зайчик, осторожно крадётся хитрая лиса и др.) и проявления творческой активности в игре (использования по-новому предметов и придания им разнообразных воображаемых функций, разыгрывания несложных игровых сюжетов, например семья, детский сад, магазин, поликлиника); проявления интереса к познавательной-исследовательской деятельности (выявление свойств объектов неживой и живой природы), осуществления поисковых действий по выявлению влияния условий жизни на развитие растений и животных и творческой активности в проектной деятельности, экспериментировании (поиске возможных вариантов решения проблемы, сборе материала), в ходе поисковых действий; отражения в рисунках, аппликации, лепке новых образов (божья коровка) или известных предметов и явлений с некоторыми новыми признаками, характеристиками, элементами (солнышко смеётся, цветочная поляна), проявления творческой активности в рисовании, лепке и др. (самостоятельного выбора изобразительных и пластических материалов, цветов, их изменения, фона, формы листа бумаги и др.), экспериментирования с изобразительными материалами; самостоятельного возведения простых конструкций (гараж, дом, шкаф) и их преобразования (высокие, низкие дома), проявления творческой активности в процессе воплощения различных вариантов конструкций; формирования (импровизации) простейших музыкальных образов в музыкальных играх и танцах в процессе совместной деятельности педагога и детей, проявления творческой активности в процессе исполнения музыкально-ритмических движений, играх на шумовых музыкальных инструментах, в экспериментировании со звуками.</p>

<p>Формирование первичных представлений о себе и других людях, об объектах окружающего мира, о свойствах и отношениях объектов окружающего мира (форме, цвете, размере, материале, звучании, ритме, темпе, количестве, числе, части и целом, пространстве и времени, движении и покое, причинах и следствиях и пр.) , о планете Земля как общем доме людей, об особенностях ее природы, многообразии стран и народов мира, о малой родине и Отечестве, представлений о социокультурных ценностях нашего народа, об отечественных традициях и праздниках</p>	<p>об основных свойствах предметов и разновидностях цвета, формы, величины, пространства на основе чувственного опыта; о времени и пространстве (утро, день, вечер, ночь, сначала, потом, раньше; высокий, низкий, впереди, сзади, рядом), движении и покое (перемещение в пространстве предметов, изменения в неживой природе), о звуке, ритме, темпе (музыкальные и шумовые звуки; ускоренный, замедленный ритм; быстрый, медленный темп), о свойствах материалов (гладкий, шершавый, толстый, тонкий, мягкий, пластичный, прочный); о предметном содержании мира (природы и человека) на основе ближайшего непосредственного окружения, в том числе на основе эмоционального постижения действительности; о равенстве — неравенстве групп предметов, целом и его частях (часть принадлежит целому, а целое состоит из частей) и их преобразовании (часть можно выделить из целого, из частей можно составить целое, например, апельсин делится на дольки, а из долек можно снова составить целый апельсин); о замысле и последовательности выполнения действий для его реализации; о личных данных (имя, возраст в годах), о собственной принадлежности к членам своей семьи и группы детского сада; о составе своей семьи (папа, мама, бабушка, дедушка, братья, сёстры), именах её членов, способах проявления заботы членов семьи друг о друге; о названиях города (села) и страны, в которых мы живём; о наиболее ярких, повторяющихся праздниках (событиях).</p>
---	--

Средний дошкольный возраст (4-5 лет).

Задачи (ФГОС ДО)	Содержание образовательной деятельности
<p>Формирование познавательных действий, становление сознания</p>	<p>Создание условий для приобретения опыта: проявления первых индивидуальных познавательных предпочтений; накопления зрительных, слуховых, осязательных впечатлений через разнообразные модели, предметы и игры; осуществления элементарных перцептивных (обследовательских) действий; различения признаков предметов и нахождения их сходства; соотнесения предметов по признакам при выборе из нескольких параметров, узнавания предметов по сочетанию свойств, обобщения предметов по одному или нескольким признакам, классификации их по заданному признаку; практического применения полученных представлений о параметрах величины протяжённых предметов и способах их сравнения по величине; моделирования (календарь природы и погоды, схемы описания фруктов, овощей, времени года, схемы дежурства), проектирования; образования чисел в пределах 5, элементарного счёта; восприятия времени через собственную деятельность, наблюдение изменений в природе; установления элементарных связей и зависимостей с опорой на представления о ближайшем окружении; живого и заинтересованного участия в познавательно-исследовательской деятельности (детском экспериментировании с усложнением действий по преобразованию объектов, решении проблемных ситуаций, наблюдениях, коллекционировании и др.); участия в жизни своей группы и детского сада в целом (в поздравлении сотрудников детского сада с днём рождения, праздниками, в праздничном оформлении групповой комнаты и детского сада и др.).</p>

<p>Развитие воображения и творческой активности</p>	<p>Создание условий для приобретения опыта: ролевого поведения в сюжетно-ролевой игре (вести ролевые диалоги, выполнять в ходе игры несколько ролей) и проявления творческой активности в процессе создания игровой обстановки, решения сюжетно-игровых задач, разыгрывания игровых сюжетов с несколькими игровыми персонажами; сочинения рассказов; составления описательных загадок о предметах и явлениях живой и неживой природы; развития познавательно-исследовательской деятельности, выявления некоторых свойств объектов неживой и живой природы (вода, воздух, песок, глина, камни; растения и животные), связей между условиями жизни растений и животных и их строением и развитием (влияние света на строение и развитие листа, цветка, плода; осенью птицы улетают на юг, зимой некоторые животные впадают в спячку) и творческой активности в проектной деятельности, экспериментировании (поиске возможных вариантов решения проблемы, сборе материала), в ходе поисковых действий; создания в рисунках, аппликации, лепке изобразительных замыслов (овощи, цветы, животные) или известных предметов и явлений с некоторыми новыми признаками, характеристиками, элементами; в штрихах, мазках, пластической форме видение образа и рассказывания о нём; проявления творческой активности в рисовании, лепке, аппликации (самостоятельного выбора детьми цветов и оттенков красок, фона и формы листа бумаги), в экспериментировании с изобразительными материалами; самостоятельного создания простых конструкций (мостик, скамейка, машина, дом) и вариантов их преобразования (домик для сказочных персонажей), представления этого объекта в новом пространственном положении, определения вариантов изменения формы при замене одних деталей другими, в различных взаимодействиях между собой; рассматривания веток, шишек, корней растений, камней с целью обнаружения в причудливой форме природного материала какого-то образа и рассказывания о нём; проявления творческой активности в скреплении деталей различным образом (изменении положения деталей), в экспериментировании с новыми конструктивными материалами самим открывать способы крепления и создания простейших конструкций для игры; побуждения к рассказу о результатах деятельности; самостоятельного исполнительства, выбора предпочитаемого вида исполнительства, импровизации, проявления творческой активности в процессе исполнения музыки в совместной деятельности педагога и детей, творческих заданиях, концертах-импровизациях, экспериментировании со звуками.</p>
<p>Формирование первичных представлений о себе и других людях, об объектах окружающего мира, о свойствах и отношениях объектов окружающего мира (форме, цвете, размере, материале, звучании, ритме, темпе, количестве, числе, части и целом, пространстве и времени, движении и покое, причинах и следствиях и пр.), о планете Земля как общем доме людей, об особенностях</p>	<p>о предметном содержании мира (природы и человека) на основе ближайшего непосредственного окружения, а также о предметах, событиях и явлениях мира (природы и человека), выходящих за пределы непосредственного восприятия (растения, дикие и домашние животные, человек; вода, воздух, свет, цвет, звук, глина, древесина, камень; радуга, снег, гроза, дождь, ливень, туман, ветер, снегопад, метель, лёд); о сенсорных эталонах; о свойствах предметов (величине, форме, пространственном расположении, количестве) на основе чувственного опыта; о форме и о геометрических фигурах (квадрат, прямоугольник, круг, овал, треугольник, шар, куб, цилиндр), их свойствах и особенностях (углы, стороны); о параметрах величины протяжённых предметов и способах их сравнения по величине; о цвете (красный, оранжевый, жёлтый, зелёный, голубой, синий, фиолетовый, белый, чёрный, серый, светлый, тёмный); о целом и его частях (часть принадлежит целому, а целое состоит из частей), о создании фигуры из частей (мозаика, пазлы); об элементарных связях и зависимостях между объектами, явлениями, событиями; о звуке, ритме, темпе, движении и покое (музыкальные и шумовые звуки; ускоренный, замедленный ритм; быстрый, умеренный, медленный темп; причины возникновения звуков; перемещение в пространстве предметов, изменения в неживой и живой природе);</p>

<p>ее природы, многообразии стран и народов мира, о малой родине и Отечестве, представлений о социокультурных ценностях нашего народа, об отечественных традициях и праздниках</p>	<p>о времени и пространстве (утро, день, вечер, ночь, сегодня, вчера, завтра; высокий, низ-, вверх, вниз, впереди, сзади, слева, справа); о свойствах материалов (гладкий, шероховатый, прозрачный, хрупкий, гибкий, плотный); о замысле и планировании действий по его реализации в процессе познавательно-исследовательской, изобразительной, конструктивной, игровой деятельности; об образовании чисел в пределах 5; о количественных отношениях и результатах сравнения между натуральными (последовательными) числами; о личных данных (имя, фамилия, возраст в годах); о семье как обо всех тех, кто живёт вместе с ребёнком, её составе (папа, мама, бабушка, дедушка, братья и сёстры, дядя, тётя и др.) и своей принадлежности к её членам; об обязанностях всех членов семьи и самого ребёнка (убирать игрушки, помогать накрывать на стол, звонить бабушке и т. п.), о значимости и красоте семейных обычаев, традиций, праздников, об увлечениях, отдыхе разных членов семьи (мужчины и женщины отдыхают по-разному); о семейных реликвиях; о своей национальности, национальности родителей; о себе как члене группы детского сада, о детском саду и его сотрудниках; о собственном адресе (страна, город (село), улица); названиях главных улиц города (села) с его красивыми местами, достопримечательностями; о столице России, её президенте и флаге государства, некоторых государственных праздниках (День флага и др.); о Российской армии, некоторых родах войск (морской флот, ракетные войска и т. п.), о некоторых исторических событиях; об известных людях (писателях, поэтах, художниках и др.) родного города (села), страны; о том, что, кроме России, в мире много различных стран и народов, населяющих их.</p>
--	---

Старший дошкольный возраст (5-6 лет).

Задачи (ФГОС ДО)	Содержание образовательной деятельности
<p>Формирование познавательных действий, становление сознания</p>	<p>Создание условий для приобретения опыта: самостоятельного осуществления перцептивных (обследовательских) действий; классификации и сериации предметов по форме, цвету, величине и другим свойствам, по заданному признаку, обобщения предметов по выделенным признакам; овладения способами сравнения предметов по величине путём непосредственного соизмерения, опосредованного измерения, моделирования (календари природы и погоды, план комнаты, схема экскурсии), проектирования, определения результатов; элементарного счёта; понимания закономерности построения числового ряда; определения положения собственного тела относительно других предметов, описания маршрутов движения; применения временных представлений в повседневной жизнедеятельности; активного участия в детском экспериментировании с усложнением действий по преобразованию объектов; самостоятельного использования форм умственного экспериментирования (например, при решении проблемных ситуаций, анализе литературных произведений, составлении собственных высказываний и др.); освоения социального экспериментирования, направленного на исследование различных жизненных ситуаций в группе, семье и некоторых общественных местах; пользования личными данными (имя, фамилия, возраст в годах) в типичных ситуациях; поиска и получения информации об окружающем мире, человеке, природе, обществе из отдельных источников; узнавания на карте России, её морей, озёр, рек, гор, лесов, отдельных городов и других стран мира; различения разных стран, людей разных национальностей, проявления толерантности к людям разных национальностей; участия в выполнении некоторых семейных обязанностей (сервировать стол, кормить рыбок в аквариуме и др.) и в семейных</p>

	<p>традициях (изготовление ёлочных украшений к празднованию Нового года, подготовка подарков к дню рождения членов семьи и др.); участия в мероприятиях, организуемых в детском саду (спектакли, праздники и развлечения, выставки детских работ и др.); свободного ориентирования в помещении и на участке детского сада.</p>
<p>Развитие воображения и творческой активности</p>	<p>Создание условий для приобретения опыта:</p> <p>освоения сюжетосложения в процессе построения новых сюжетов на основе знакомых сказок, мультипликационных фильмов; проявления творческой активности в игре (внесение изменений в знакомый мультипликационный, сказочный сюжет); сочинения рассказов, сказок;</p> <p>составления описательных загадок о предметах и явлениях живой и неживой природы, экспериментирования со словами, придумывания новых слов;</p> <p>развития познавательно-исследовательской деятельности (выдвижение гипотез, определение способов проверки, достижения и обсуждения результатов), привлечения внимания к проблемным ситуациям (что произойдёт, если в мае пойдёт снег?), развития творческой активности в проектной деятельности (обсуждении замысла, хода его реализации), экспериментирования (поиске вариантов решения проблемы, сборе материала), решения проблемных ситуаций;</p> <p>отражения в рисунках, аппликации, лепке выразительных образов (сказочных, реальных персонажей), придумывания вариантов создания изображений на одну и ту же тему, отталкиваясь от отдельных признаков действительности в сочетании с направленностью воображения на решение определённой творческой задачи;</p> <p>проявления творческой активности в процессе передачи одной и той же формы или образа в разных техниках (изображение солнца, цветка, птички в рисунке, аппликации, лепке), в экспериментировании с разнообразными изобразительными материалами; самостоятельного создания конструкций (здания, транспорт, мосты) и их преобразования (фантастические, исторические сооружения), представления объекта в разных пространственных положениях, определения вариантов изменения формы при замене одних деталей другими, в различных взаимодействиях между собой, проявления творческой активности в скреплении деталей различным образом (изменении положения деталей), побуждения к активному использованию разнообразных конструктивных материалов для реализации собственных целей;</p> <p>придумывания характеров музыкальных образов и средств выразительности, самостоятельного сольного исполнения, импровизации, проявления творческой активности в процессе изменения окончания музыкальных произведений, разворачивания игровых сюжетов по мотивам музыкальных произведений в процессе совместной деятельности педагога и детей, в творческих заданиях, концертах-импровизациях, музыкальных сюжетных играх, в экспериментировании со звуками.</p>
<p>Формирование первичных представлений о себе и других людях, об объектах окружающего мира, о свойствах и отношениях объектов окружающего мира (форме, цвете, размере, материале, звучании, ритме, темпе, количестве, числе, части и целом, пространстве и времени, движении и покое, причинах и следствиях и пр.) , о планете Земля как общем доме людей, об особенностях</p>	<p>о предметах, событиях и явлениях мира (природы и человека), выходящих за пределы непосредственного восприятия;</p> <p>о живой и неживой природе (животные, растения, грибы, вода, воздух, свет, цвет, звук, глина, древесина, камень; радуга, снег, гроза, дождь, ливень, туман, ветер, снегопад, метель, лёд), росте и развитии животных и растений;</p> <p>о человеке как живом существе, о природоохранной деятельности человека;</p> <p>о сенсорных эталонах;</p> <p>о свойствах предметов: цвете и его оттенках, формах, размерах, запахе, фактуре поверхности, весе (красный, оранжевый, жёлтый, зелёный, голубой, синий, фиолетовый, белый, чёрный, серый, сиреневый, светло-голубой, тёмно-красный); квадрат, прямоугольник, круг, овал, треугольник, ромб, трапеция, шар, куб, цилиндр;</p> <p>(большой, маленький; шероховатый, гладкий; тяжёлый, лёгкий) на основе чувственного опыта;</p> <p>о параметрах величины и относительности признаков;</p> <p>о форме и о геометрических фигурах, их особенностях и общих свойствах;</p> <p>о целом и его частях, о создании фигуры из частей (мозаика, пазлы, игры-головоломки);</p> <p>об элементарных связях и зависимостях (причин-но-следственных, родовидовых, пространственных, временных) между объектами, явлениями, событиями;</p>

<p>ее природы, многообразии стран и народов мира, о малой родине и Отечестве, представлений о социокультурных ценностях нашего народа, об отечественных традициях и праздниках</p>	<p>о числах до 5, образовании чисел в пределах 10, о цифрах; об отношениях между последовательными числами в пределах первого десятка; о времени и пространстве (утро, день, вечер, ночь, дни недели, месяцы; далеко, близко, справа, слева и др.), их относительности; о свойствах материалов (гладкий, шероховатый, прозрачный, хрупкий, упругий, водонепроницаемый, прочный); о замысле и целостном планировании своей деятельности; о различных источниках информации и способах поиска и нахождения её; о составе семьи, родственниках (отец, мать, бабушки и дедушки, братья и сёстры, дяди и тёти, двоюродные братья и сёстры), своей принадлежности к семье, родственных связях и зависимостях внутри её, профессиях и занятиях родителей и родственников; о собственном адресе (страна, город (село), улица, дом, квартира); о себе как члене группы детского сада, участвующем в совместных с другими детьми играх, занятиях и др.; о родной стране, о государственных и народных праздниках, о том, что Российская Федерация (Россия) — огромная многонациональная страна; о символах государства (флаг, герб), о столице нашей Родины — Москве, о некоторых выдающихся людях страны (писатели, композиторы и др.); о Российской армии, о почётной обязанности защищать Родину, охранять её спокойствие и безопасность, о воинских сражениях прадедов, дедов, отцов для защиты страны от врагов; о национальной культуре России (национальной одежде, русских народных сказках, фольклоре, произведениях культуры, народных промыслах, ремёслах); о малой родине, о достопримечательностях, культуре, традициях и некоторых выдающихся людях родного края; о некоторых странах и государствах, далёких и близких (Украина, Белоруссия, Германия и др.) и их населении.</p>
--	---

Старший дошкольный возраст (6-7 лет).

Задачи (ФГОС ДО)	Содержание образовательной деятельности
<p>Формирование познавательных действий, становление сознания</p>	<p>Создание условий для приобретения опыта: понимания и объяснения причин ряда природных явлений (тумана, наводнений, ливней, засухи, лесных пожаров, молнии, грозы, электричества, низких и высоких звуках); предвидения изменения свойств предметов в результате действий с ними; установления причинно-следственных связей; классификации и сериации предметов; подбора различных основ классификации (например, для одного и того же набора конкретных растений (цветов) создание различных классификаций: культурные и дикорастущие, вредные и полезные, цветы поля и луга и пр.); моделирования (календари природы и погоды, календарь наблюдений за ростом и развитием растений, схемы, карты местности), проектирования; осознания математических понятий и зависимостей, объяснения их; счёта и вычисления; овладения способами сравнения объектов по величине с помощью условной меры, использования их при решении практических и проблемно-познавательных ситуаций; использования способов непосредственного и опосредованного измерения и сравнения объектов по величине; поиска и получения информации об окружающем мире, человеке, природе, обществе из различных источников (человек, познавательная литература, журналы, кино- и видеопродукция, компьютер и пр.); практического применения временных представлений и пространственных ориентировок при движении и на ограниченной плоскости (листе бумаги, странице тетради); самостоятельного осуществления практического и умственного экспериментирования (например, при решении проблемных ситуаций, анализе литературных произведений и составлении собственных высказываний), социального экспериментирования, направленного на</p>

	<p>исследование различных жизненных ситуаций в детском саду, дома и в общественных местах; участия в коллекционировании (личном и групповом);</p> <p>составления своей родословной, генеалогического древа (начать с дедушек и бабушек);</p> <p>участия в выполнении всех семейных обязанностей, в семейных традициях и праздниках;</p> <p>выполнения некоторых общественных обязанностей, поручений, участия в коллективных делах в детском саду (спектакли, дежурства, изготовление подарков для благотворительных акций и др.);</p> <p>участия в природоохранной деятельности (изготовление кормушек, подкормка птиц, укрывание корней кустарников, цветов, уборка опавших листьев);</p> <p>свободного ориентирования в помещении детского сада и на участке;</p> <p>пользования планом помещения детского сада, участка, близлежащих улиц;</p> <p>распознавания на карте, глобусе континентов и некоторых стран; проявления толерантности к людям разных стран и государств, желания жить в мире со всеми народами, уважения к культуре, обычаям и традициям других народов.</p>
<p>Развитие воображения и творческой активности</p>	<p>Создание условий для приобретения опыта:</p> <p>комбинирования различных сюжетов, развития совместного сюжетосложения в ходе построения творческой игры;</p> <p>проявления творческой активности в ходе самостоятельного построения творческой игры, создания новых сюжетов;</p> <p>сочинения рассказов, сказок;</p> <p>составления загадок о предметах и явлениях живой и неживой природы, событиях общественной жизни, космосе, экспериментирования со словами, придумывания новых слов и их интерпретирование;</p> <p>развития познавательно-исследовательской деятельности (выявление противоречий, выдвижение гипотез, их проверка, обсуждение результатов), решения проблемных ситуаций («Что будет, если на Земле появятся динозавры?») и первичной творческой активности в проектной деятельности (обсуждение замысла, хода его реализации), в экспериментировании (поиске вариантов решения проблемы, сборе материала), в решении проблемных ситуаций;</p> <p>отражения в рисунках, аппликации, лепке ярких, выразительных образов (сказочных, мифологических, фантастических персонажей) или известных предметов и явлений с некоторыми новыми признаками, ха- характеристиками, элементами (фейерверк, радуга) создания оригинального изображения, придумывания вариантов реализации одной и той же темы; проявления творческой активности в поиске сочетаний цвета, бумаги с другими материалами, использования своей поделки в общей композиции;</p> <p>самостоятельного создания конструкций (мост, транспорт, дом, крепости) и их преобразования (сказочные крепости, домики для гномов), представления объекта в разных пространственных положениях, определения вариантов изменения формы при замене одних деталей другими, в различных взаимодействиях между собой, видения в плодах, семенах, корнях и других природных и бросовых материалах интересных образов, которые можно совершенствовать путём составления, соединения различных частей, с использованием разнообразных соединительных материалов (провода, пластилин, клей, нитки и т. д.);</p> <p>проявления творческой активности в использовании разнообразных конструктивных материалов для реализации собственного замысла; самостоятельного создания музыкальных образов-импровизаций, элементарного сочинительства музыки, организации самостоятельной деятельности по подготовке и исполнению задуманного музыкального образа, проявления творческой активности при комбинировании и создании элементарных оригинальных фрагментов мелодий, танцев в процессе совместной деятельности педагога и детей, в творческих заданиях, участия в концертах-импровизациях, музыкальных сюжетных играх, в экспериментировании со звуками.</p>
<p>Формирование первичных представлений о себе и других людях, об объектах окружающего мира, о</p>	<p>о предметах, событиях и явлениях мира (природы, социума, человека), выходящих за пределы непосредственного восприятия;</p> <p>о разнообразии форм, цветов, пропорций предметов при восприятии окружающего;</p> <p>о различных природных зонах (тундра, степь, пустыня);</p> <p>о взаимодействии человека и природы; об особенностях жизнедеятельности животных и растений;</p>

<p>свойствах и отношениях объектов окружающего мира (форме, цвете, размере, материале, звучании, ритме, темпе, количестве, числе, части и целом, пространстве и времени, движении и покое, причинах и следствиях и пр.) , о планете Земля как общем доме людей, об особенностях ее природы, многообразии стран и народов мира, о малой родине и Отечестве, представлений о социокультурных ценностях нашего народа, об отечественных традициях и праздниках</p>	<p>различия многих растений (деревья, кустарники, травы, цветы) и животных (дикие, домашние, земноводные, насекомые); о сенсорных эталонах; об отношении части и целого; о форме и о геометрических фигурах (круг, квадрат, треугольник, прямоугольник, четырёхугольник, многоугольник), их особенностях и общих свойствах (углы, стороны); о звуке, ритме, темпе, движении и покое, времени и пространстве; о свойствах материалов (твёрдый, жидкий, текучий, прозрачный, плотный, горючий); о коллекционировании предметов, правилах оформления коллекций, работы с ними; способах пополнения; о числах первого десятка при наглядном их восприятии; об образовании чисел второго десятка и способах их сравнения; о двузначных числительных; о равенстве — неравенстве между числами в пределах двух десятков; об арифметических действиях сложения и вычитания и их свойствах; о простых арифметических задачах; о пространственном расположении предметов, о способах описания маршрутов движения; о времени, относительности его отдельных характеристик (о днях недели, месяцах года, ориентировке по календарю и др.); о замысле и целенаправленном, целостном планировании, выстраивании плана до начала действий и последовательной его реализации; о личных данных (имя, отчество, фамилия, возраст (полных лет и месяцев), дата рождения), о составе семьи, своей принадлежности к ней, некоторых родственных связях (например, свекровь — невестка, тёща — зять), о профессиях, интересах и занятиях родителей и родственников, об именах и отчествах родителей, а также об именах и отчествах ближайших родственников; о функциях людей разного пола и возраста в семье; о собственном адресе (страна, город (село), улица, дом, квартира) и номере телефона, адресах и номерах телефонов близких родственников; о своём месте в ближайшем социуме, принадлежности к той или иной группе людей (член группы детского сада, кружка, ученик музыкальной школы, будущий школьник и др.); о номере и адресе детского сада; о школе и школьной жизни; о государстве (президент, правительство, армия, полиция и др.), его символах (флаг, герб, гимн); закрепление и расширение представлений о столице России — Москве, о государственных праздниках, о собственной принадлежности к государству; о малой и большой родине, её природе, выдающихся личностях го- рода (села), страны (писатели, композиторы, космонавты и др.), о достопримечательностях региона и страны проживания; о Российской армии; воспитании уважения к защитникам Отечества; о способах выражения уважения к памяти павших бойцов (возлагать цветы к обелискам, памятникам и др.); об общественных явлениях в стране (праздники, выборы, благотворительные акции и др.); о России как многонациональном государстве; о культуре народов России; о планете Земля как общем доме, многообразии стран и государств (европейские, азиатские и др.), их особенностях, о своеобразии природы планеты; о населении разных стран, их особенностях, о национальностях людей; о некоторых событиях, происходящих в мире (например, Олимпийские игры), о месте России в мире (большое и сильное государство, которое уважает другие государства и стремится жить с ними в мире).</p>
---	--

Речевое развитие.

Цель речевого развития дошкольников состоит в овладении речью как средством общения и культуры, происходящим в различных видах деятельности (познавательно-исследовательской, коммуникативной, восприятии художественной литературы и других), освоенной как с помощью взрослых, так и самостоятельно.

Образовательные задачи:

- создавать условия для развития свободного общения воспитанников со взрослыми и детьми;
- развивать все компоненты устной речи детей (лексической стороны, грамматического строя речи, произносительной стороны речи; связной речи — диалогической и монологической форм) в различных видах деятельности;
- формировать интерес и потребность в чтении, эмоционально-
- образное восприятие произведений разных жанров (сказки, рассказа, стихотворения, малых фольклорных форм);
- развивать чуткость к выразительным средствам художественной речи, умение воспроизводить эти средства в своём творчестве.

Основным результатом речевого развития в дошкольном возрасте является овладение орудиями, знаками, символами языка и культуры, понимание речи, стремление сделать свою речь понимаемой другими.

Основные задачи образовательной деятельности по овладению детьми речью как средством общения и культуры:

- развитие свободного общения со взрослыми и детьми;
- развитие всех компонентов устной речи детей (лексической стороны, грамматического строя речи, произносительной стороны речи; связной речи — диалогической и монологической форм) в различных формах и видах детской деятельности;
- практическое овладение воспитанниками нормами речи.

Формы работы

- Беседы.
- Ситуативный разговор.
- Моделирование речевых ситуаций.
- Составление и отгадывание загадок.
- Сюжетные игры
- Игры с правилами.
- Словесные игры.
- Игры-фантазирование.
- Сочинительство.
- Совместное творчество.
- Совместное рассказывание.
- Пластические этюды.
- Инсценировки
- Мультстудия
- Детское радио

Основные задачи образовательной деятельности по обогащению активного словаря детей в процессе восприятия художественной литературы и фольклора:

- формирование целостной картины мира, в том числе первичных ценностных представлений;
- развитие литературной речи;
- приобщение к словесному искусству, в том числе развитие художественного восприятия и эстетического вкуса.

Формы работы

- Чтение.
- Обсуждение-беседа
- Разучивание
- Театрализация
- Сочинение собственных сказок, историй.
- Сюжетные игры по мотивам произведений.
- Продуктивная деятельность (создание книжек, газет, журналов).
- Буккроссинг

Овладение речью не является изолированным процессом, оно происходит естественным образом в процессе коммуникации: во время обсуждения детьми (между собой или со взрослыми) содержания, которое их интересует, действий, в которые они вовлечены. Взаимодействие ребенка с другими людьми требует от него особых социально- речевых умений: правильное понимание мысли собеседника, грамотно сформулированное собственное суждение, уместное употребление слов, выражений, умение быть доброжелательным собеседником, всё это, в свою очередь, послужит хорошей базой для его успешного обучения в школе.

Стимулирование речевого развития прежде всего означает создание атмосферы, в которой дети чувствуют уважение и в которой они свободно и безбоязненно могут говорить, слушать и совершенствовать свою речь в контакте с другими детьми и со взрослыми. К стимулирующей развитие языка атмосфере относятся и невербальные аспекты коммуникации (контакт глаз, мимика, жестикация, поза, голосовой регистр, тон, интонация). При этом педагогами должны дифференцированно восприниматься и анализироваться не только невербальные сигналы и формы выражения детей, но и собственный язык невербального общения (например, просмотр видеозаписей). Длительных долгосрочных эффектов развития речи следует ожидать не от реализации специальных программ и занятий (например, с логопедом), но от постоянного пребывания ребенка в речевой среде, насыщенной смыслом и культурными образцами общения, от поддержки речевой инициативы ребенка в повседневной жизни в детском саду и семье, а также от включенности ребенка в образовательные события.

Детские тематические проекты, фольклорные ярмарки, социальные акции, создают условия для коллективного общения детей, учат детей правилам взаимодействия как со сверстниками, так и со взрослыми.

Использование в работе с детьми разнообразных форм: изготовление книжек-малышек, выпуск речевых газет, игры-путешествия, выставки, коллекции, творческие мастерские, викторины, турниры, маршрутные игры, литературно-музыкальные праздники и т.д., создает

условие для развития речевого творчества детей, и обеспечивает соблюдение принципа интегрированности.

Современные образовательные технологии: информационно – коммуникативные, здоровьесберегающие, исследовательской деятельности, ТРИЗ – технологии, личностно – ориентированного взаимодействия, проектной деятельности так же стимулируют самостоятельную коммуникативную деятельность дошкольников.

Использование интерактивных приемов «Интервью», «Карусель», «Круг», «Аквариум», «Дерево знаний» в которых дети поставлены в ситуацию общения, необходимости договориться о взаимодействии, формируют у детей умение планировать высказывание, чтобы выстроить продуктивное общение.

Младший дошкольный возраст (3-4 г.).

Задачи (ФГОС ДО)	Содержание образовательной деятельности
Овладение речью как средством общения и культуры	<p>Обеспечение развития первичных представлений: о правилах и нормах речевого этикета, необходимости вежливого обращения со взрослыми и сверстниками (на примерах персонажей мультфильмов, литературы и др.).</p> <p>Создание условий для приобретения опыта: адекватного реагирования на обращение действием и доступными речевыми средствами; общения и взаимодействия со взрослыми и детьми в процессе игры (разговаривать о любимых игрушках, отвечать на вопросы, договариваться о совместных действиях); проявления вежливости в процессе общения, выполнения режимных моментов (здороваться при входе в группу с воспитателем и детьми, говорить «спасибо» при выходе из-за стола, слушать собеседника, при необходимости вежливо выражать просьбу, благодарить за помощь); использования форм индивидуального обращения ко взрослому и сверстнику (здравствуйте — здравствуй); участия в эмоционально-речевом общении со сверстниками в ходе выполнения гигиенических процедур, игр (пользоваться ласковыми словами, пожалеть, развеселить).</p>
Обогащение активного словаря;	<p>Создание условий для приобретения опыта: понимания речи взрослого, обращённой к группе детей; понимания и использования некоторых обобщающих понятий (платье, рубашка — это одежда; кукла, мишка, мяч — игрушки и т. д.), многозначных слов (рука у человека и ручка у зонтика), семантических отношений слов разных частей речи в едином тематическом пространстве (дом — строят, рыба — плывёт и т. д.), глагольной лексики, отражающей действия самого ребёнка, близких людей и некоторых животных; называния предметов быта непосредственного окружения (посуды, ме-бели), предметов личного пользования (одежда, гигиенические принадлежности, игрушки), названий объектов природы и др.;</p> <p>использования слов с противоположным значением в процессе рассматривания предмета (этот мишка большой, а тот маленький и т. д.).</p>
Развитие связной, грамматически правильной диалогической и монологической речи	<p>Создание условий для приобретения опыта использования правильно согласованных прилагательных и существительных в роде, числе и падеже (длинная верёвка, маленький зайчик и т. д.), пространственных предлогов (в, над, под, за и т. д.); участия в способах словообразования с помощью различных суффиксов в игре (заяц — зайчонок, кот — котёнок); участия в ситуациях речевого общения, вызывающих потребность отвечать на вопросы и задавать их в условиях наглядно</p>

	представленной ситуации общения (кто это? Как его зовут? Что он делает? Во что одет? Какого цвета одежда? И т. п.), а также рассказать в трёх-четырёх простых предложениях об эмоционально значимых предметах, событиях.
Развитие речевого творчества	Создание условий для приобретения опыта: участия в прослушивании произведения литературы, фольклора, рассматривании иллюстраций к нему, в ситуациях речевого общения после прочтения литературного произведения; участия в коллективных играх на основе изложения коллективного рассказа (начинает рассказ взрослый, а дети, используя элементы творчества, продолжают); употребления запомнившихся слов, выражений, песенок героев литературных произведений.
Развитие звуковой и интонационной культуры речи, фонематического слуха;	Создание условий для приобретения опыта: правильного произнесения гласных, твёрдых и мягких согласных звуков ([м], [б], [п], [т], [д], [н], [к], [г], [х], [ф], [в], [с], [ц]) в игровых упражнениях; участия в игровых упражнениях по развитию речевого дыхания, слухового внимания, фонематического слуха, интонации, в игровых ситуациях, вызывающих потребность воспринимать речь не только взрослых, но и сверстников, в воспроизведении ритма стихотворения, звукового образа слова (слышать специально выделяемый в речи взрослого звук и воспроизводить его).
Знакомство с книжной культурой, детской литературой, понимание на слух текстов различных жанров детской литературы;	Создание условий для приобретения опыта: положительного реагирования на предложение послушать и (или) прочесть ещё раз произведение (сказку, рассказ, потешку и т. д.), поговорить о прочитанном; участия в прослушивании малых форм фольклора (потешек, песенок, прибауток), простых народных и авторских сказок, рассказов и стихов, доступных пониманию детей; эмоциональной отзывчивости на содержание прочитанного (радоваться хорошей концовке, победе положительного героя; сопереживать бедам и несчастьям персонажей, которых защищает положительный герой, и т. п.); выявления положительных героев, их оценки с помощью доступного нравственно-ценного словаря, установления простейших связей последовательности событий в тексте; участия в ситуациях общения, вызывающих потребность выразить впечатления о прочитанном речевыми и неречевыми средствами; заучивания коротких стихотворений; понимания иллюстраций к произведениям литературы и фольклора

Средний дошкольный возраст (4-5 л).

Задачи (ФГОС ДО)	Содержание образовательной деятельности
Овладение речью как средством общения и культуры	Обеспечение развития первичных представлений: о нормах и правилах речевой культуры на примерах из жизни, образцах общения литературных героев, персонажей мультфильмов. Создание условий для приобретения опыта: участия в ситуациях речевого сотрудничества со сверстниками во всех видах деятельности; пользования элементарными правилами речевого этикета: не перебивать взрослого и сверстников в разговоре, вежливо обращаться к собеседнику; проявления инициативности и самостоятельности в некоторых ситуациях общения со взрослыми и сверстниками при решении бытовых и игровых задач (желание задавать вопросы, делиться впечатлениями о событиях, начинать разговор, приглашать к деятельности); адекватного реагирования на эмоциональное состояние собеседника (помочь, пожалеть); использования слов, выражающих эмоциональное сочувствие, сострадание, желание сотрудничать («мне тебя жалко», «давай поиграем вместе» и т. д.); использования в речи слов, побуждающих к объяснению и убеждению в процессе игровой деятельности (договориться об игре, ориентироваться на ролевые высказывания партнёров, поддерживать их в процессе игрового общения, при разрешении конфликтов и

	т. д.); ориентирования на ролевые высказывания партнёров.
Обогащение активного словаря;	Создание условий для приобретения опыта: правильного понимания и употребления в речи названий свойств и качеств предметов (цвет, размер, форма, характер поверхности, способы использования), обследовательских действий (погладить, сжать, намочить, разрезать, насыпать и т. д.), характерных признаков предметов, объединённых в видовые категории (чашка и стакан, платье и юбка, стул и кресло и др.); обобщающих понятий (игрушки, посуда, мебель и т. д.); слов, обозначающих пространственные отношения; слов, близких и противоположных по смыслу (синонимы и антонимы); понимания смысла загадок; понимания многозначных слов (лапка, иголка); происхождения некоторых слов («Почему шапку называют ушанкой?»); участия в речевых играх, вызывающих потребность не только соотносить слова по смыслу, но и объяснять их («Как сказать по-другому?», «Продолжи цепочку слов»).
Развитие связной, грамматически правильной диалогической и монологической речи	Создание условий для приобретения опыта: использования в речи не только простых (полных, распространённых), но и сложных (сложносочинённых, сложноподчинённых) предложений; самостоятельного пользования окончаниями существительных, прилагательных, глаголов для правильного оформления речевого высказывания; участия в ситуациях речевого общения, вызывающих потребность задавать вопросы причинно-следственного характера (почему? Зачем?) по прочитанному произведению, рассказывать о впечатлениях и событиях из личного опыта, предметах, книгах и т. п., а также участия в играх- драматизациях, показе настольного театра, вызывающих потребность пересказать небольшое литературное произведение; участия в эмоционально-речевом общении со сверстниками в ходе выполнения культурно-гигиенических навыков: одевания на прогулку, приёма пищи и пользования столовыми приборами, пользования предметами личной гигиены (расчёска, зубная щётка, носовой платок, полотенце), в процессе закаливания.
Развитие речевого творчества	Создание условий для приобретения опыта: выразительного чтения стихов и пересказа произведений с использованием средств интонационной речевой выразительности (силы голоса, интонации, ритма и темпа речи) в условиях пересказа произведения (эмоционально передавая своё отношение к героям и событиям); использования образных средств языка, передающих эмоциональные состояния людей и животных в процессе обсуждения литературного произведения; отгадывания и сочинения описательных загадок о предметах (живых и неживых); участия в ситуациях, вызывающих необходимость использовать речевое творчество (дополнять прочитанные книги своими версиями сюжетов, эпизодов, образов); акцентировать внимание детей на отдельных средствах художественной выразительности, которые наиболее полно и точно характеризуют героев (внешность, внутренние качества), а также окружающий мир (живая и неживая природа).
Развитие звуковой и интонационной культуры речи, фонематического слуха;	Обеспечение развития первичных представлений: о том, что такое звук, слово; о последовательности произнесения звуков (а...у..= ау). Создание условий для приобретения опыта: чистого произнесения звуков родного языка (кроме сложных согласных), воспроизведения фонетического рисунка слова; различения на слух гласных и согласных звуков; различения повышения и понижения громкости голоса, замедления и ускорения речи взрослых и детей;

	сравнения слов по протяжённости; 0 проведения элементарного звукового анализа простых слов: выделять первый ударный звук, различать на слух гласные и согласные звуки
Знакомство с книжной культурой, детской литературой, понимание на слух текстов различных жанров детской литературы;	Обеспечение развития первичных представлений: о тематическом и смысловом разнообразии художественной литературы и фольклора. Создание условий для приобретения опыта: проявления читательских предпочтений; понимания содержания классических и современных поэтических произведений (лирических и шуточных), прозаических текстов, произведений на новые темы, с большим количеством героев, развёрнутым сюжетом, в различных ситуациях (бытовых, волшебных, приключениях, путешествиях), в том числе понимания причинно-следственных связей в прочитанном тексте (например, причины того или иного поступка героя и наступившие последствия); эмоционального общения со взрослыми и сверстниками после прочтения литературного произведения, а также обсуждения книги, героя, его облика, поступков, отношений; адекватного реагирования на предложение взрослого рассказать о чём-то новом, познакомить с событиями, которых не было в опыте детей; использования собственного читательского опыта во всех видах деятельности; запоминания прочитанного; работы в книжном уголке.

Старший дошкольный возраст (5-6 л).

Задачи (ФГОС ДО)	Содержание образовательной деятельности
Овладение речью как средством общения и культуры	Обеспечение развития первичных представлений: о нормах и правилах речевого этикета на примерах героев мультфильмов, литературных произведений. Создание условий для приобретения опыта: участия в ситуациях речевого общения, вызывающих потребность быть активными и доброжелательными, ориентироваться на собеседника (внимательно слушать, отвечать на вопросы), выполнять основные правила речевого этикета (здороваться, прощаться, обращаться с просьбой, выражать благодарность, правильно общаться по телефону, в гостях, общественных местах); адекватного использования невербальных средств общения (жесты, мимика); вступления в деловой диалог и участия в нём в процессе совместной и самостоятельной деятельности; общения по поводу социальных событий, отражающихся в средствах массовой информации.
Обогащение активного словаря;	Создание условий для приобретения опыта: понимания и употребления в собственной речи в процессе участия во всех видах детской деятельности слов, обозначающих разнообразные свойства и качества предметов: форму, цвет (оттенки цвета), размер, пространственное расположение, способы использования и изменения предмета, родовидовые отношения объектов и явлений с указанием характерных и существенных признаков; новых слов, обозначающих названия профессий, учреждений, предметов труда, техники, выполнения трудовых действий; слов, необходимых для установления взаимоотношений с окружающими; синонимов; антонимов; слов, отражающих характер движения или значения прилагательных оценочного характера (умный — рассудительный); слов, обозначающих материал, из которого сделан предмет (дерево, пластмасса, стекло); качества предметов: форму, цвет (оттенки цвета), размер, пространственное расположение, способы использования и изменения предмета, родовидовые отношения объектов и явлений с указанием характерных и существенных признаков; слов — названий обследовательских действий; слов и выражений, отражающих представления ребёнка о нравственных качествах людей, об их эмоциональных состояниях; названий страны, города (села), символов государства и др.; понимания и употребления в собственной речи лексики, позволяющей осуществлять детские виды деятельности (высказываться о своих желаниях и интересах, о целях — результатах деятельности, планировать деятельность, комментировать действия и др.).
Развитие связной, грамматически правильной	Создание условий для приобретения опыта: выбора словообразовательной пары (быстро — быстрый, весело — весёлый);

диалогической и монологической речи	образования существительных с увеличительными и уменьшительными суффиксами (берёза — берёзонька); правильного употребления в речи примеров сложных случаев грамматики (пианино, пальто); использования развёрнутых повествовательных высказываний, форм прямой и косвенной речи; употребления элементов описания, в том числе описания состояния близких людей и героев (литературы, фольклора, мультфильмов и т. п.), их настроения, а также своего отношения к событию в монологической форме; пересказа произведений художественной литературы и фольклора; общения по поводу содержания произведений, событий из личного опыта и др.
Развитие речевого творчества	Создание условий для приобретения опыта: отгадывания и сочинения описательных загадок и загадок со сравнением; устного иллюстрирования отрывков из текста; додумывания эпизода (сказки, рассказа); сочинения небольшого стихотворения.
Развитие звуковой и интонационной культуры речи, фонематического слуха; Формирование звуковой аналитико-синтетической активности как предпосылки обучения грамоте.	Обеспечение развития первичных представлений: о том, что такое буква, предложение, гласный и согласный звуки, звуковой анализ слова. Создание условий для приобретения опыта: чистого произнесения всех звуков родного языка; использования в речи средств интонационной выразительности (регулирование громкости голоса, темпа речи, интонации); подбора слов и фраз, сходных по звучанию, ритмически и интонационно («Где ты, кошечка, была?»); использования вопросительной, восклицательной и повествовательной интонации, анализа простых трёхзвуковых слов, определения места звука в слове, гласных и согласных звуков; использования в ситуации речевого общения понятий «буква», «предложение», «гласный и согласный звуки», «звуковой анализ слова»; деления слов на слоги, выделения ударного гласного и конечного согласного звуков; составления предложений; определения последовательности слов в предложении.
Знакомство с книжной культурой, детской литературой, понимание на слух текстов различных жанров детской литературы;	Обеспечение развития первичных представлений: о сложных художественных произведениях; о таких литературных жанрах, как загадка, сказка, рассказ, былина; о писателях, поэтах, некоторых фактах их биографии; о средствах языковой выразительности: эпитетах, сравнениях, метафорах, речевых оборотах и т. д.; об эмоциях, состояниях, поступках, характере взаимоотношений человека с другими людьми, об окружающем мире. Создание условий для приобретения опыта: проявления читательских предпочтений в русле жанрово-тематического многообразия литературных произведений; понимания текстов с описаниями и элементами научно-популярного стиля (фрагменты детских энциклопедий); активного участия в процессе чтения, анализа, инсценировки прочитанных текстов, рассматривания книг и иллюстраций и др.; адекватного реагирования на чтение произведений больших форм (чтение с продолжением).

Старший дошкольный возраст (6-8 л).

Задачи (ФГОС ДО)	Содержание образовательной деятельности
Овладение речью как средством общения и культуры	Создание условий для приобретения опыта: участия в ситуациях речевого общения, вызывающих необходимость задавать вопросы взрослому, используя разнообразные формулировки; проявлять инициативу и обращаться к взрослому и сверстнику с предложениями по экспериментированию, используя адекватные речевые формы;

	<p>высказывать предположения, давать советы; употреблять вежливые формы речи, следовать правилам речевого этикета; адекватного и осознанного выбора стиля и разнообразных невербальных средств общения (мимика, жесты, действия); использования правил речевой культуры в процессе возникновения ситуаций спора.</p>
Обогащение активного словаря;	<p>Создание условий для приобретения опыта: понимания и использования в речи слов, обозначающих названия стран и континентов, символов своей страны, города (села), объектов природы, профессий и социальных явлений; значений слов в зависимости от противопоставлений (ручей мелкий, а река глубокая); переносных значений слов; антонимов («Вещь хороша новая, а друг — старый»); слов, передающих эмоции, настроение и состояние людей, животных и др., а также оценку своего поведения, поведения других людей с позиций нравственных норм; названий нравственных качеств человека; слов, обозначающих названия стран и континентов, символов своей страны, города (села), объектов природы, профессий и социальных явлений; понимания и употребления в собственной речи лексики, позволяющей осуществлять детские виды деятельности (высказываться о своих желаниях и интересах, о целях-результатах деятельности, планировать деятельность, комментировать действия и др.).</p>
Развитие связной, грамматически правильной диалогической и монологической речи	<p>Создание условий для приобретения опыта: участия в ситуациях речевого общения, вызывающих необходимость рассказывать о собственном замысле, способе решения проблемы, используя форму описательного и повествовательного рассказа; использования элементарных форм речи-рассуждения, доказательства; объяснительной речи (объяснять сверстникам и младшим детям правила поведения в общественных местах, способы выполнения основных гигиенических процедур, убеждать в необходимости здорового образа жизни); составления словесного автопортрета и портретов знакомых людей, отражая особенности внешнего вида, половую принадлежность, личностные качества.</p>
Развитие речевого творчества	<p>Обеспечение развития первичных представлений: о театре: его назначении, деятельности актёра, режиссёра. Создание условий для приобретения опыта: составления творческих рассказов, сказок, загадок (с использованием описаний и повествований); сочинения небольших стихотворений, сказок, рассказов, загадок, употребления при этом соответствующих приёмов художественной выразительности; решения творческих задач на образование новых слов.</p>
Развитие звуковой и интонационной культуры речи, фонематического слуха; Формирование звуковой аналитико-синтетической активности как предпосылки обучения грамоте.	<p>Создание условий для приобретения опыта: контроля правильности собственной речи и речи окружающих; осуществления полного звукового анализа простых слов с определением места звука в слове и его характеристикой.</p>
Знакомство с книжной культурой, детской литературой, понимание на слух текстов различных жанров детской литературы;	<p>Обеспечение развития первичных представлений: о чтении как источнике новых знаний о себе, других людях, человеческих качествах, проявляющихся в обычных и необычных обстоятельствах, окружающем мире; о том, что книга является результатом деятельности писателя, художника и работников типографии. Создание условий для приобретения опыта: сравнения одинаковых тем, сюжетов в разных произведениях (в том числе делать обобщения и выводы);</p>

	установления в содержании прочитанного коллизий и конфликтов персонажей, способов их разрешения, соотнесения содержания прочитанного с личным опытом; понимания значения некоторых средств выразительности; стилистических особенностей литературного языка; положительного реагирования на предложение чтения произведений больших форм (чтение с продолжением); эмоционально-речевого общения и обсуждения прочитанного и увиденного в жизни.
--	---

Художественно-эстетическое развитие.

В дошкольном возрасте возникают интерес к эстетической стороне окружающей действительности, потребность в творческом самовыражении, инициативность и самостоятельность в воплощении художественного замысла. Ребёнок знакомится с разными видами и жанрами искусств, в том числе народным творчеством.

Реализация программы направлена на художественно-эстетическое развитие ребёнка в процессе обогащения сенсорного и чувственного опыта во всех видах творческой деятельности, при организации образовательной среды; стимулирующей изобразительные виды деятельности (рисование, лепка, художественное конструирование и пр.), музыкальные виды деятельности (пение, музицирование, танцевальные движения); поддержку детской инициативы, поощрение, стимулирование творческих замыслов.

Данное направление предполагает интегрированные музыкальные и изобразительные занятия, которые развивают эстетический вкус детей, их умение понимать и ценить произведения искусства; позволяют уменьшить количество специально организованных занятий в детском саду и увеличить время для других видов деятельности.

Цель художественного творчества развития дошкольников состоит во взаимодействии и проникновении различных видов искусства и художественной деятельности в образовательный процесс дошкольной организации.

Образовательные задачи:

- формирование основ художественной культуры: представления о специфике изобразительного искусства, потребности в художественном творчестве и в общении с искусством, первоначальные понятия о выразительных возможностях языка искусства;
- развитие продуктивной деятельности;
- развитие интереса к различным видам искусства (пластическим и сценическим);
- формирование основ художественного мышления, художественного мировидения, художественной ментальности, эмоционально-чувственного отношения к предметам и явлениям действительности;
- развитие потребности в художественном творчестве (изобразительном, художественно-речевом, музыкально-пластическом);
- обучение основам создания художественных образов, формирование практических навыков работы в различных видах художественной деятельности;
- приобщение детей к лучшим образцам отечественного и мирового искусства, воспитание у детей уважения, эмоционально-ценностного отношения к искусству.

Основным результатом художественно-эстетического развития в дошкольном возрасте является развитие воображения, слухового и зрительного восприятия, коммуникативных умений, способности создавать образы; овладение техническими умениями в рисовании, лепке, аппликации, пластическими и словесно-образными умениями в театрализованной, музыкальной деятельности.

Основные задачи образовательной деятельности по овладению детьми изобразительной и продуктивной деятельностью:

- развитие продуктивной деятельности детей (рисование, лепка, аппликация, художественный труд);
- развитие детского творчества;
- приобщение к изобразительному искусству.

Рисунок 1. Составляющие компоненты образовательной работы направления «Художественное развитие»

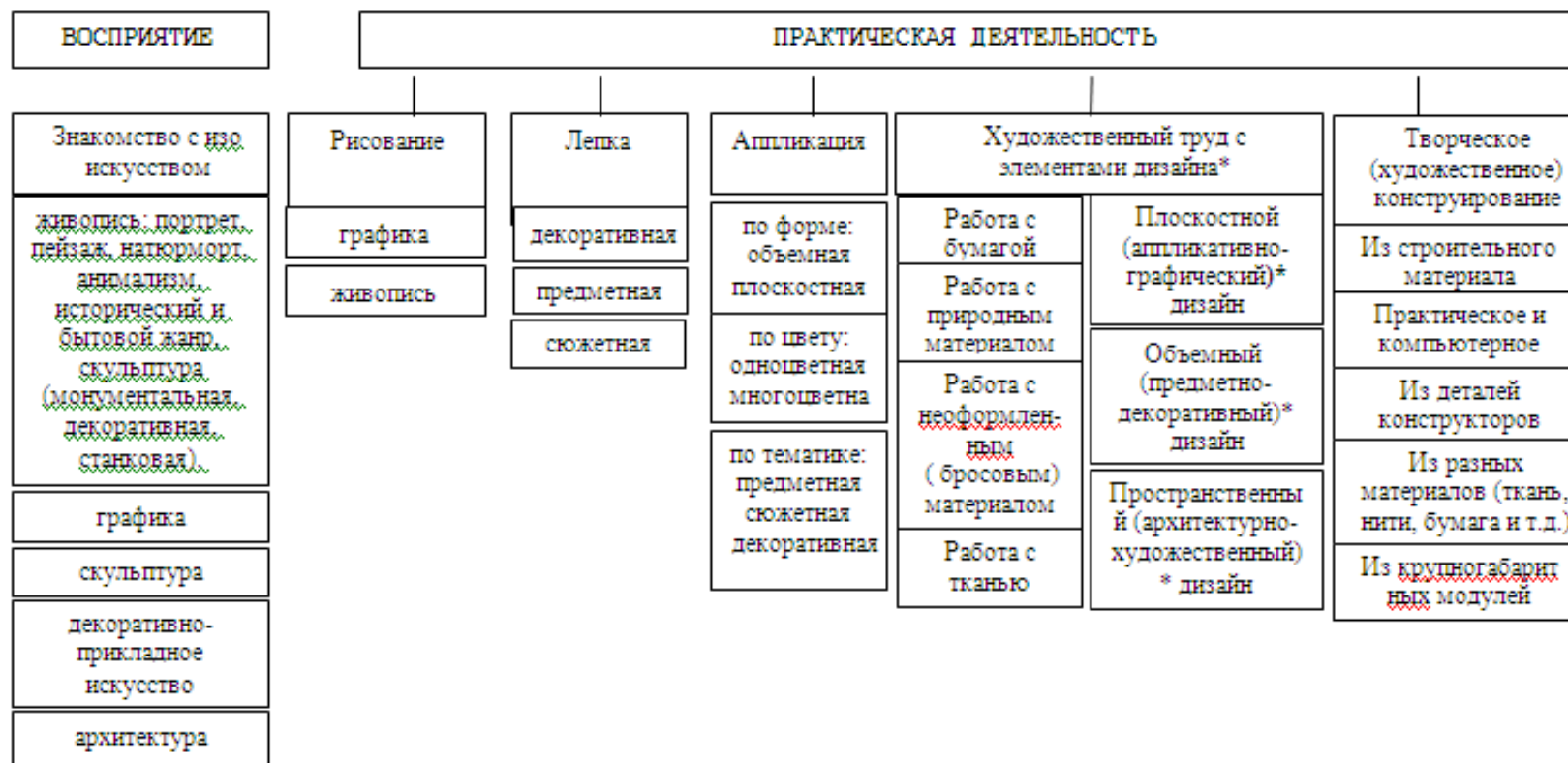


Таблица 10. Используемые изобразительные техники и приемы

в рисовании	в лепке:	в аппликации:	в художественном труде и дизайне	в художественном конструировании
<p>- создание изображения в живописи (гуашью, акварелью, масляными и акриловыми красками и др.)</p> <p>-создание изображения в графике (карандашами; ручками, фломастерами и др.)</p> <p>Нетрадиционные техники:</p> <ul style="list-style-type: none"> - печатание (коробками, штампиками); - набрызг; - техники кляксографии, монотипии. - кляксография -пальцевая живопись -граттаж -монотипия -йогуртовая живопись -рисование по смятой бумаге, по сырой бумаге -штамповая и тычковая живопись и др. 	<p>- пластика (способом вытягивания из целого куска)</p> <p>- декоративная лепка</p> <p>- сочетание пластики и декоративной лепки</p> <p>Нетрадиционные техники:</p> <ul style="list-style-type: none"> - формовая заливка (гипс, воск, бумажное тесто, мыльная основа и т.д.) - филтинг - лепка из пластики -сочетательная пластика -лепка в сочетании с декупажем, с готовыми формами, с природным материалом 	<p>- вырезывание и наклеивание плоскостных форм (бумаги, ткани и др.);</p> <p>- использование объёмных форм и сыпучих материалов (крупных и макаронных изделий, шелухи, толченой яичной скорлупы. окрашенного песка и др. современных техник материалов)</p> <p>Нетрадиционные техники:</p> <ul style="list-style-type: none"> - мозаичная аппликация - торцевание -пэчворк -коллаж -3Д аппликации и др. 	<p>- техники освоения инструментов (ножницы, игла, крючок для вязания и др)</p> <p>- техники овладения материалами (бумага, ткань, тесто, фольга, листья и др.)</p> <p>Нетрадиционные техники:</p> <ul style="list-style-type: none"> - бисероплетение, - изготовление ювелирных украшений (бусины, стразы) - аранжировки инсталляции - вышивка <p>*Прикладной результат художественного труда и детского дизайна - различные предметы для обустройства игрового и жизненного пространства и др..</p>	<p>- техника плоскостного конструирования (фланелеграф, фигурное моделирование, аппликативное конструирование)</p> <p>- техника объёмного конструирования (пространственное моделирование из строительного, природного материала, практическое и компьютерное, из деталей конструкторов, из крупногабаритных модулей)</p> <p>Нетрадиционные техники:</p> <ul style="list-style-type: none"> - моделирование из пластичных лент и т.д.

Формы работы

- Творческие мастерские.
- Экскурсии, посещение выставок, музеев
- Исследовательская и практическая работа.
- Художественная деятельность в повседневной жизни
- Студийная, кружковая работа
- Создание музеев.
- Проекты;
- Дидактические игры, медиаигры и др.
- Игры-драматизации.

- Игры-импровизации.
- Фольклорные фестивали народного творчества.
- Календарно-обрядовые праздники

Основные задачи образовательной деятельности по овладению детьми музыкальной деятельностью:

- воспитание эмоциональной отзывчивости на музыку через речевое, двигательное, инструментальное выражение;
- развитие музыкального восприятия;
- развитие общей и мелкой моторики;
- формирование коммуникативных умений;
- воспитание нравственных качеств.

Формы работы

- Песенное творчество.
- Игры на музыкальных инструментах.
- Театрализованные игры.
- Игры-драматизации.
- Игры-импровизации.
- Творческие мастерские.
- Формы организации внутригруппового взаимодействия (занятия (комплексные, тематические, традиционные), проекты, экскурсии, познавательные беседы и развлечения, музыкальные викторины, конкурсы, музыкально-художественные мастерские, мастер-классы, музыка в режиме дня, праздники и развлечения),
- Формы организации одновозрастного взаимодействия (совместное музицирование творческих детских коллективов (ансамбли, дуэты, оркестровки, музыкальные игры - импровизации и пр.).
- Формы организации разновозрастного взаимодействия (тематические дни, показ детских концертов, спектаклей младшим детям; совместные занятия, досуги)
- Игровая деятельность (театрализованные музыкальные игры, музыкально-дидактические игры, игры с пением, ритмические игры);
- Фольклорные фестивали народного творчества.
- Музыкально-литературные гостиные для детей и родителей

Рисунок 2. Составляющие компоненты образовательной работы направления «музыкальное развитие»



Младший дошкольный возраст (3-4 г.).

Задачи (ФГОС ДО)	Содержание образовательной деятельности
<p>Развитие предпосылок ценностно-смыслового восприятия и понимания произведений искусства (словесного, музыкального, изобразительного), мира природы</p> <p>Становление эстетического отношения к окружающему миру</p> <p>Восприятие музыки, художественной литературы, фольклора</p> <p>Стимулирование сопереживания персонажам художественных произведений</p>	<p>Создание условий для приобретения опыта:</p> <p>непосредственного восприятия (рассматривания) произведений изобразительного, народного декоративно-прикладного искусства (матрёшка, богородская деревянная игрушка и др.), в которых переданы чувства и отношения, наиболее близкие и понятные детям этого возраста (мать и дитя и их взаимоотношения и др.);</p> <p>слушания произведений музыкального искусства, проявления слуховой сосредоточенности, интереса к звуку, музыкальному звуку, манипулирования с музыкальными и немusикальными звуками;</p> <p>чтения (восприятия) художественной литературы, способствующей познанию окружающего мира, того, что в нём существует добро и зло, положительные и отрицательные герои (положительные герои побеждают отрицательных, помогают слабым, маленьким) и т. п.;</p> <p>различения элементарного характера музыки;</p> <p>понимания простейших музыкальных образов (лисы, медведя, зайчика и др.) в процессе слушания соответствующей возрасту народной, классической, детской музыки;</p> <p>проявления эмоциональной отзывчивости на простые музыкальные и изобразительные образы, выраженные контрастными средствами, на содержание прочитанного (радоваться хорошей концовке, победе положительного героя; сопереживать бедам и несчастьям персонажей, которых защищает положительный герой, и т. п.);</p> <p>узнавания знакомых песен, фрагментов музыкальных произведений и пьес, сказок, малых фольклорных форм; накопления эстетических впечатлений.</p>
<p>Формирование элементарных представлений о видах искусства</p>	<p>о народном искусстве (матрёшка, богородская деревянная игрушка и др.), о его языке, условности и символичности языка народного искусства и средствах выразительности.</p>
<p>Реализация самостоятельной творческой деятельности детей (изобразительной, конструктивно-модельной, музыкальной и др.)</p>	<p>Обеспечение развития первичных представлений:</p> <p>о правилах осуществления изобразительной и конструктивно-модельной деятельности (сохранять правильную позу при работе за столом: не горбиться, не наклоняться низко, сидеть свободно, не напрягаясь; приучаться быть аккуратными и сохранять своё рабочее место в порядке), слушания музыкальных произведений (не отвлекаться, дослушивать музыкальное произведение до конца);</p> <p>о звуковых свойствах предметов, звуковых и ритмических предэталонах (громко — тихо, высоко — низко, быстро — медленно и пр.);</p> <p>о различных материалах для изобразительной деятельности (карандаш, фломастер, восковые мелки, кисть и др.), основных способах и приёмах изобразительной деятельности;</p> <p>о пластических, конструктивных и природных материалах (бумага, глина, пластилин, пластическая масса, солёное тесто и др.), основных способах конструктивно-модельной деятельности и технических приёмах создания отдельных деталей.</p> <p>Создание условий для приобретения опыта:</p> <p>ежедневного свободного, творческого рисования, лепки, аппликации, конструирования, художественного труда, восприятия музыки и музыкального исполнительства;</p> <p>элементарного экспериментирования с изобразительными материалами; музыкальными звуками, звукоизвлечения, создания элементарных образов-звукоподражаний; называния созданных продуктов и рассказывания о них; объединения изображённых, сконструированных предметов несложным сюжетом;</p> <p>овладения средствами и компонентами музыкальной деятельности, в том числе участия в подвижных музыкальных и музыкально-дидактических играх;</p> <p>адекватного использования музыкальных игрушек, детских музыкальных инструментов (музыкальный молоточек, шарманка, погремушка, барабан, бубен, металлофон и др.) в группе;</p> <p>подбора музыкальных инструментов, музыкальных игрушек, театральных кукол, атрибутов для ряжения, элементов костюмов</p>

различных персонажей;
исполнения основных движений (ходьба, бег, марширование и т. д.) под музыку, музыкально-ритмических движений, танцевальных движений (кружиться в парах, притоптывать попеременно ногами, двигаться под музыку с предметами (флажки, листочки, платочки и т. п.);
проявления элементарных вокальных певческих умений в процессе подпевания взрослому (допевание мелодии колыбельных песен на слог «баю-баю» и весёлых мелодий на слог «ля- ля» и т. д.);
разучивания музыкальных игр и танцев, совместного пения;
овладения средствами рисования, в том числе работы с изобразительными материалами (карандашами, фломастерами, маркерами, восковыми мелками, гуашью и др.), применения способов и приёмов работы с кистью (обмакивать кисть всем ворсом в баночку с краской, затем лёгким прикосновением ворса снимать лишнюю краску о край баночки и свободными движениями накладывать мазки; своевременно насыщать ворс кисти краской, промывать кисть по окончании работы и, прежде чем начинать пользоваться краской другого цвета, осушать промытую кисть о мягкую тряпочку, после использования размещать её ворсом вверх, придав ему заострённую форму); изображения простых предметов, живых объектов и явлений окружающей действительности разной формы (округлой и четырёхугольной);
передачи строения предметов, их общих признаков, относительного сходства по форме и некоторых характерных деталей образа;
овладения средствами лепки, в том числе работы с пластическими материалами (глиной, пластилином, пластической массой);
применения способов и приёмов лепки (отщипывать или отрывать от основного куска небольшие комочки, раскатывать их, соединять и скреплять концы вылепленного столбика; скатывать комочки в шар, расплющивать его ладонью в диск; получать полулю форму путём вдавливания пальцев и др.; соединять части, прижимая одну часть к другой и при помощи пальцев оттягивая некоторые детали);
передачи формы и строения простых предметов, состоящих из двух-трёх частей;
овладения средствами аппликации: работы с готовыми бумажными формами (круг, квадрат, треугольник и др.) разных цветов и оттенков, пользования клеем (намазывать бумагу клеем с обратной стороны, лицевой стороной кверху наклеивать формы на лист, приглаживая их тряпочкой); составления простейших узоров, раскладывания готовых форм в несложном ритмическом порядке на полосе, расположения их в середине и по краям квадрата, круга; создания несложных сюжетных композиций с повторением изображения, расположения изображения на полосе и по всему листу бумаги;
овладения средствами конструирования, в том числе работы со строительными материалами (кубик, кирпичик, пластина, призма), создания по заданному взрослому образцу элементарных простейших построек (дорожка, поезд, башенка, лесенка, забор, домик и др.), сооружения предметных конструкций, состоящих из двух-трёх основных частей (ворота, мебель, мост и др.) с использованием фотографии и схематической формы изображения, в которой переданы основные части конструируемых объектов и показана связь этих частей; выделения основных частей конструируемого объекта, различения их по величине и форме, установления пространственного расположения частей относительно друг друга и подбора для этого детали соответствующей формы и величины;
овладения средствами художественного труда, в том числе: выполнения мелких деталей общей работы из бумаги, применения приемов и способов создания изделий с фактурной поверхностью (сминание, разрывание, скручивание).

Средний дошкольный возраст (4-5 л.).

Задачи (ФГОС ДО)	Содержание образовательной деятельности
<p>Развитие предпосылок ценностно-смыслового восприятия и понимания произведений искусства (словесного, музыкального, изобразительного), мира природы</p> <p>Становление эстетического отношения к окружающему миру</p> <p>Восприятие музыки, художественной литературы, фольклора</p> <p>Стимулирование сопереживания персонажам художественных произведений</p>	<p>Создание условий для приобретения опыта:</p> <p>рассматривания произведений народного декоративно-прикладного и изобразительного искусства с понятным и интересным содержанием, в которых переданы разные эмоциональные состояния людей, животных (радуется, сердится и др.);</p> <p>рассматривания веток, шишек, корней растений, камней и т. д., обнаружения в причудливой форме природного материала какого-то образа;</p> <p>слушания музыки, накапливания музыкальных впечатлений, простейших суждений и первых оценок о музыке («Какое настроение?», «Чем понравилось и почему?»);</p> <p>чтения (восприятия) художественной литературы и фольклора, в том числе за счёт включения произведений на новые темы, с большим количеством героев, развёрнутым сюжетом, в различных ситуациях (бытовых, волшебных, приключениях, путешествиях);</p> <p>понимания причинно-следственных связей в прочитанном тексте (например, причины того или иного поступка героя и наступившие последствия);</p> <p>проявления ситуативного интереса к произведениям искусства, музыки, литературы, фольклора, миру природы, первых художественных, читательских и музыкальных предпочтений, желания задавать вопросы о них (их содержании);</p> <p>участия в разговоре о музыке, литературе, изобразительном искусстве (о самом произведении, о героях, их облике, поступках и т. п.);</p> <p>обращения внимания на красоту природы и любования вместе со взрослыми и другими детьми совершенством формы, цвета, строения деревьев, кустарников и других объектов растительного и животного мира;</p> <p>на отдельные средства художественной выразительности, которые наиболее полно и точно характеризуют героев (внешность, внутренние качества), а также окружающий мир (живая и неживая природа);</p> <p>выражения личностного отношения к красоте явлений природы;</p> <p>эмоционального отклика на произведения искусства, в которых переданы разные эмоциональные состояния людей и животных (радость, грусть, гнев), на яркие музыкальные образы, понимания значения образа («Это лошадка»), на красоту поступков героев.</p>
<p>Формирование элементарных представлений о видах искусства</p>	<p>о народном (матрёшка, богородская деревянная игрушка и др.) и изобразительном искусстве, об особенностях языка каждого вида искусства;</p> <p>о характерных чертах народного декоративно-прикладного и изобразительного искусства;</p> <p>об изобразительных возможностях музыки, богатстве музыкальных образов, средствах музыкальной выразительности;</p> <p>о музыкальных жанрах (песня, танец, марш и др.).</p>
<p>Реализация самостоятельной творческой деятельности детей (изобразительной, конструктивно-модельной, музыкальной и др.)</p>	<p>Обеспечение развития первичных представлений:</p> <p>о правилах осуществления изобразительной и конструктивно-модельной деятельности (сохранять правильную позу при работе за столом: не горбиться, не наклоняться низко, сидеть свободно, не напрягаясь; приучать детей быть аккуратными: сохранять своё рабочее место в порядке, а по окончании работы убирать);</p> <p>о различных материалах для конструирования и изображения (карандашах, фломастерах, маркерах, восковых мелках, гуаши, деталях конструктора, глине, бумаге, пластилине, пластической массе, солёном тесте, семенах и элементах растений и др.) и их свойствах (например, одна бумага хорошо намокает, легко рвётся, режется и склеивается, а другая (ватман, картон) с трудом поддаётся деформированию и т. п.);</p> <p>о способах и приёмах изобразительной и конструктивно-модельной деятельности, в том числе и обобщённых (использование в одной работе различных материалов, декорирование готовых конструкций);</p> <p>о способах изменения изображения и конструкций (введение элементов, повышающих выразительность создаваемого образа, изменение формы и цвета плоскостных и объёмных объектов);</p> <p>о свойствах музыкального звука, характере музыки, о детских музыкальных инструментах (дудочке, металлофоне, колокольчике,</p>

бубне, погремушке, барабане), а также их звучании;
о простейших средствах музыкальной выразительности (мелодии, ритме и др.).

Создание условий для приобретения опыта:
ежедневного свободного, творческого рисования, лепки, аппликации, конструирования, художественного труда, восприятия музыки и музыкального исполнительства;
постановки нескольких простых, но взаимосвязанных целей (выполнить рисунок, подобрать художественный материал, определить будущую цветовую гамму) и достижения их при поддержке взрослого и сверстников;
рассказывания о том, что самостоятельно нарисовали, слепили, выполнили путём аппликации, сконструировали, станцевали и др.
самостоятельного выбора детьми цветов и оттенков красок, фона и формы листа бумаги, самостоятельной передачи образов предметов; нахождения простых сюжетов в окружающей жизни, при чтении художественной литературы и реализации их в изобразительной, конструктивно-модельной и музыкальной деятельности;
овладения средствами и компонентами музыкальной деятельности, в том числе сравнения разных по звучанию инструментов, различения звуков по высоте (в пределах ре — си первой октавы), силе (громко, тихо и др.);
двигательного восприятия метrorитмической основы музыкальных произведений, координации слуха и голоса, пения (чистоты интонирования, дыхания, дикции, слаженности), расширения голосовых возможностей (диапазона) детей (в пределах ре — си первой октавы), выразительного пения; подыгрывания простейших мелодий на деревянных ложках, погремушках, барабане, металлофоне; импровизирования мелодии на заданный текст; эмоционально-образного исполнения музыкально-игровых упражнений (кружатся листочки, падают снежинки) и сценок с использованием мимики и пантомимы (зайка весёлый и грустный, хитрая лисичка, сердитый волк и т. д.), инсценирования песен и участия в постановках небольших музыкальных спектаклей; самостоятельного изменения движений в соответствии с двух- и трёхчастной формой музыки, совершенствования танцевальных движений (прямой галоп, пружинка, кружение по одному и в парах; умение двигаться в парах по кругу в танцах и хороводах, ставить ногу на носок и на пятку, ритмично хлопать в ладоши, выполнять простейшие перестроения (из круга в рассыпную и обратно, подскоки и др.)), а также основных движений (ходьба торжественная, спокойная, таинственная; бег лёгкий и стремительный), использования детьми музыкальных игрушек и шумовых инструментов (игры в «праздники», «концерт» и др.);
овладения средствами рисования, в том числе работы с изобразительными материалами (карандашами, фломастерами, маркерами, восковыми мелками, гуашью и др.), применения способов и приёмов пользования кистью (проводить узкие и широкие полосы концом кисти и плашмя; рисовать кольца, точки, дуги, мазки, трилистник (тройной мазок из одной точки), смешивать краску на палитре для получения светлых, тёмных и новых цветовых тонов, разбелить основной тон для получения более светлого оттенка, накладывать одну краску на другую); использования формообразующих движений, соотнесения качества движений с создаваемым образом (лёгкость, плавность, размах, нажим); составления узоров, состоящих из простых элементов в два-три цвета и характерного колорита на бумаге в форме квадрата, круга, полосы, прямоугольника по мотивам народного декоративно-прикладного искусства; передачи формы и строения предметов, состоящих из нескольких частей (фигура человека, птицы и животные, растения, здания, машины и т. п.); использования обобщённых способов рисования, лежащих в основе изображения многих животных (например, у бегущих животных туловище может быть изображено в виде дуги, а у сидящих — в виде овала); использования для достижения большей выразительности образа изображения позы, различных деталей, передачи характерных особенностей материала, объединения изображения предметов на одной линии в ряд, расположения их на листе бумаги вертикально или горизонтально и соблюдения относительной величины предметов;
овладения средствами лепки, в том числе применения различных способов лепки (из целого куска глины, комбинированным и конструктивным способом), направленных на создание объёмного образа (овощи, фрукты и др., животные и птицы, простейшее изображение человека); освоения приёмов скатывания, вдавливания, сглаживания, выравнивания, прищипывания, оттягивания и примазывания, а также установки фигуры на широком основании, на подставке, на ногах и украшения с помощью стеки и налепов;

	<p>передачи формы и строения предметов; овладения средствами аппликации, в том числе работы ножницами (резать по прямой, разрезать квадрат по диагонали, срезать углы у прямоугольника, делать косой срез, вырезать из квадрата круглую, а из прямоугольника овальную формы и вырезать простые формы из бумаги, сложенной вдвое); упрощённой передачи формы предмета, его основных частей и строения; составления и наклеивания на одном листе бумаги нескольких предметов; составления на полосе, квадрате, круге декоративных узоров и сюжетных композиций из готовых или вырезанных детьми форм по мотивам узоров народной игрушки, литературных произведений и в качестве украшений к праздникам; последовательного наклеивания аппликации часть за частью, предварительно разложив её; нанесения кисточкой тонкого слоя клея на обратную сторону наклеиваемой фигуры, прикладывания её стороной, намазанной клеем, к листу бумаги и плотного прижимания салфеткой;</p> <p>овладения средствами конструирования, в том числе работы со строительным материалом (использовать детали с учётом их конструктивных свойств; преобразовывать конструкции в длину, ширину, высоту; конструировать по образцу, схеме, условиям, замыслу, симметрично, украшать постройки); различения цвета, формы строительного материала, в том числе цилиндрической; различения пространственных характеристик объектов — протяжённости (высоты, ширины); установления месторасположения частей и деталей (сверху, снизу, над, под и др.); анализа объектов (части, детали и т. п.), овладения конструктивными свойствами геометрических объёмных форм, такими, как устойчивость, прочность постройки, заменяемость деталей; создания в рамках одной темы нескольких постепенно усложняющихся конструкций; освоения новых конструкций как по образцам, так и в процессе их самостоятельного преобразования по заданным условиям («Построй такой же, но высокий» и др.); создания вариантов конструкций с добавлением других деталей (на столбики ворот ставить трёхгранные призмы, рядом со столбами — кубики и др.) и украшения их, изменения постройки двумя способами: заменяя одни детали другими или надстраивая их в высоту, длину (низкая и высокая башенка, короткий и длинный поезд);</p> <p>овладения средствами художественного труда, в том числе овладения двумя способами складывания квадратного листа бумаги: по диагонали и пополам с совмещением противоположных сторон и углов.</p>
--	---

Старший дошкольный возраст (5-6 л.).

Задачи (ФГОС ДО)	Содержание образовательной деятельности
<p>Развитие предпосылок ценностно-смыслового восприятия и понимания произведений искусства (словесного, музыкального, изобразительного), мира природы</p> <p>Становление эстетического отношения к окружающему миру</p> <p>Восприятие музыки, художественной литературы, фольклора</p> <p>Стимулирование сопереживания персонажам художественных произведений</p>	<p>Создание условий для приобретения опыта:</p> <p>восприятия красоты природы (совершенства её формы, фактуры, богатства естественных цветовых оттенков, пропорций объектов растительного и животного мира);</p> <p>восприятия (рассматривания) подлинных предметов народного декоративно-прикладного искусства, выделения их средств выразительности;</p> <p>произведений изобразительного искусства;</p> <p>слушания произведений музыки;</p> <p>чтения (восприятия) художественной литературы и фольклора, в том числе больших форм (чтение с продолжением), способствующих осмыслению многообразия проявлений человеческих отношений в разных обстоятельствах (в книгах и в жизни); видения в содержании прочитанного коллизий и конфликтов персонажей, способов их разрешения;</p> <p>самостоятельного установления причинно-следственных связей событий, поступков героев, их эмоциональных состояний;</p> <p>использования книжных представлений (о человеке, его эмоциях, состояниях, поступках, характере взаимоотношений с другими людьми, об окружающем мире) в других видах детской деятельности;</p> <p>контекстуального восприятия книги, произведений музыкального и изобразительного искусства путём включения интересных сведений о писателе, композиторе, художнике, истории создания произведения;</p> <p>проявления желания задавать вопросы, понимания смыслового содержания и сюжетов произведений искусства, литературы и фольклора, развития художественных образов;</p>

	<p>проявления музыкальных, читательских и художественных предпочтений, некоторой эстетической избирательности, эстетических оценок и суждений;</p> <p>эмоционального отклика на произведения разных видов искусства, в которых с помощью средств выразительности переданы разные эмоциональные состояния людей, животных и освещены проблемы, связанные с личным и социальным опытом детей, сопереживания и высказывания к ним своего отношения;</p> <p>осмысления значимости искусства в жизни человека;</p> <p>передачи своего настроения средствами выразительности изобразительного и музыкального искусства;</p> <p>самостоятельного нахождения в окружающей жизни, художественной литературе и природе простых сюжетов для изображения.</p>
<p>Формирование элементарных представлений о видах искусства</p>	<p>об истории народных промыслов (двух-трёх), достижениях народных мастеров;</p> <p>о разнообразии материалов (дерево, глина, металл, фарфор) и их отличии друг от друга, о красоте геометрических, растительных узоров, стилизации знакомых форм (трава, ягода, цветок, лист), особенностях изображения общих для всех видов декоративно-прикладного искусства образов (птица, конь и др.);</p> <p>о декоративно-оформительском искусстве, книжной графике и плакате, живописи и скульптуре;</p> <p>о жанрах и музыкальных направлениях, о жанрово-тематическом многообразии литературных произведений;</p> <p>о семантической картине мира, выраженной в произведениях народного декоративно-прикладного, изобразительного и музыкального искусства.</p>
<p>Реализация самостоятельной творческой деятельности детей (изобразительной, конструктивно-модельной, музыкальной и др.)</p>	<p>Обеспечение развития первичных представлений:</p> <p>о правильной позе и необходимости быть аккуратным при работе за столом, правилах хранения материалов для конструктивно-модельной и изобразительной деятельности;</p> <p>о знакомых и новых изобразительных материалах (карандаши, фломастеры, маркеры, восковые мелки, гуашь, сангина, уголь и др.);</p> <p>о способах и приёмах конструктивно-модельной и изобразительной деятельности (например, способах различного наложения цветового пятна, сочетаниях разных изобразительных материалов, приёмах украшения созданных продуктов и др.), в том числе и обобщённых;</p> <p>об основных свойствах и характеристиках линии и основах декоративного рисования; об эмоциональных состояниях и чувствах людей, способах их выражения средствами искусства;</p> <p>о способах преобразования построек в соответствии с заданными условиями (машины для разных грузов; гаражи для разных машин и др.), в зависимости от структуры конструкции, от её практического использования;</p> <p>о различных способах воплощения художественных образов.</p> <p>Создание условий для приобретения опыта:</p> <p>ежедневного свободного, творческого рисования, лепки, аппликации, конструирования, восприятия музыки и музыкального исполнительства, активного использования разнообразных изобразительных и конструктивных материалов для реализации собственных целей;</p> <p>самостоятельного нахождения и выразительной передачи средствами музыкальной, изобразительной и конструктивно-модельной деятельности образов окружающего мира, явлений природы, простых сюжетов из окружающей жизни, художественной литературы и ярких событий общественной жизни;</p> <p>расширения тематики изобразительной и конструктивно-модельной деятельности;</p> <p>самостоятельного выбора сочетания цветов, композиции, украшения в зависимости от назначения узора, формы предмета, материала; украшения созданных продуктов конструктивно-модельной и изобразительной деятельности, предметов (бумажных тарелок, стаканчиков и др.);</p> <p>изготовления простых игрушек для игр с водой, ветром;</p> <p>участия в оформлении группового помещения к праздникам, играм-драматизациям, спортивным соревнованиям, театральным</p>

постановкам и т. д.;

использования цвета как средства передачи настроения, состояния, отношения к изображаемому объекту или выделения в рисунке главного; экспериментирования с красками, пластическими, природными и нетрадиционными материалами, музыкальными звуками для реализации своих замыслов; целенаправленного следования своей цели, намеченному плану, преодоления препятствий (не отказываться от своего замысла до получения результата); разворачивания игровых сюжетов по мотивам (образам) музыкальных, художественных и изобразительных произведений;

овладения средствами и компонентами музыкальной деятельности, в том числе пения (чистоты интонирования, дыхания, дикции, слаженности), различения звуков по высоте (в пределах ре первой октавы — до второй октавы), игры на детских музыкальных инструментах; системного использования музыкально-развивающих пособий и игрушек и др., самостоятельного сольного исполнения; импровизирования; изменения окончаний музыкальных произведений; выполнения творческих заданий, участия в концертах-импровизациях (самостоятельной инсценировки детьми содержания песен, хороводов), музыкальных сюжетных играх;

овладения средствами рисования, в том числе работы со знакомыми и новыми изобразительными материалами; применения различных способов и приёмов рисования (учить проводить узкие и широкие полосы краской (концом кисти и плашмя), рисовать кольца, точки, дуги, мазки, трилистник (тройной мазок из одной точки), смешивать краску на палитре для получения светлых, тёмных и новых цветовых тонов, разбеливать основной тон для получения более светлого оттенка, накладывать одну краску на другую), использования разнообразных цветов и оттенков, способов различного наложения цветового пятна; использования цвета в качестве средства передачи настроения, состояния, отношения к изображаемому или выделения в рисунке главного; сочетания некоторых изобразительных материалов (гуашь и восковые мелки, уголь); рисования гуашью (по сырому и сухому); передачи формы, строения предмета и его частей, их расположения, основных пропорций; использования обобщённых способов, лежащих в основе изображения ряда образов, для достижения большей выразительности образа при изображении позы, различных деталей, передаче характерных особенностей; расположения изображения на листе бумаги выше и ниже, чтобы передавать расположение предметов, находящихся дальше и ближе; составления узоров на основе двух-трёх видов народного декоративно-прикладного искусства на полосе, прямоугольнике, на бумаге разной формы; передачи колорита росписи, характера композиции (симметричные, асимметричные);

овладения средствами лепки, в том числе овладения способами и приёмами лепки (из целого куска, комбинированным и конструктивным, ленточным и путём вдавливания, моделирования вылепленных форм кончиками пальцев, сглаживания мест соединения; соединения частей путём прижимания и примазывания, украшения вылепленных изделий с помощью стеки и налёпов, установления фигуры на ногах или на подставке и др.); передачи общей формы предмета и его частей, основных пропорций, строения, несложных движений фигуры человека и животных, содержания событий путём размещения одной-двух фигур или предметов в одной сценке;

овладения средствами аппликации, в том числе вырезывания более сложных симметричных форм (ёлка, животные, люди) из бумаги, сложенной вдвое; овладения приёмами вырезывания предметов, имеющих различные очертания, симметричные и несимметричные формы в статичном положении и с передачей несложного движения; составления композиций из готовых и самостоятельно вырезанных или иным способом подготовленных форм (полосок, кругов, треугольников, трапеций, рваных и мятых комочков бумаги); создания аппликационного образа путём обрывания и составления его из частей с последовательным наклеиванием;

овладения средствами конструирования, в том числе различения новых деталей по форме и величине и их использования;

овладения обобщёнными способами обследования конструируемого объекта (определять основные части, устанавливать их функциональное значение, пространственное расположение); создания предметных и сюжетных композиций по условиям, теме, рисунку, фотографии, замыслу, схеме; презентации одной темы несколькими постепенно усложняющимися конструкциями; планирования процесса возведения постройки и определения, какие детали более всего для неё подходят и как их целесообразнее скомбинировать; умения делать постройки прочными, связывая их между собой редко поставленными кирпичами, брусками или путём специально подготовленной основы для перекрытий; создания коллективных построек; сооружения различных конструкций

	одного и того же объекта в соответствии с их назначением (мост для пешеходов, мост для транспорта); овладения средствами художественного труда, в том числе овладения способами и приёмами складывания квадратного листа бумаги (по диагонали и пополам с совмещением противоположных сторон и углов), закручивания прямоугольника в цилиндр, круга в тупой конус, переплетения полосок из различных материалов, а также техникой папье- маше.
--	--

Старший дошкольный возраст (6-7л.).

Задачи (ФГОС ДО)	Содержание образовательной деятельности
<p>Развитие предпосылок ценностно-смыслового восприятия и понимания произведений искусства (словесного, музыкального, изобразительного), мира природы</p> <p>Становление эстетического отношения к окружающему миру</p> <p>Восприятие музыки, художественной литературы, фольклора</p> <p>Стимулирование сопереживания персонажам художественных произведений</p>	<p>Создание условий для приобретения опыта:</p> <p>восприятия всех видов искусства (словесного, изобразительного, музыкального), понимания, что оно не только интересное занятие, удовольствие, но и способ познания себя, других людей, человеческих качеств, проявляющихся в обычных и необычных обстоятельствах, окружающего мира;</p> <p>самостоятельного установления временных и причинно-следственных связей событий, коллизий и конфликтов персонажей, способов их разрешения в соотношении с личным опытом;</p> <p>проявления возвышенного отношения к природе, желания оберегать и сохранять её неповторимую красоту; понимания того, что природа является первоосновой красоты в искусстве;</p> <p>проявления эмоционального отклика на произведения искусства на основе личностного чувственно-эмоционального опыта;</p> <p>восприятия и понимания настроения и характера музыки; настроения героев произведений искусства, силы человеческого духа, отношения к своей Родине, людям, состояния природы, средств выразительности, с помощью которых народные мастера, художники, писатели, поэты и музыканты добиваются создания образа;</p> <p>понимания значимости искусства и литературы в художественно- эстетической жизни социума; самостоятельного нахождения в окружающей жизни, художественной литературе, музыке и природе сюжетов для изображения и творческой интерпретации;</p> <p>общения со взрослыми и сверстниками по содержанию прочитанного, произведений музыкального и изобразительного искусства;</p> <p>элементарного анализа произведений (сравнивать одинаковые темы, сюжеты в разных произведениях, делать несложные обобщения и выводы, соотносить содержание прочитанного, произведений изобразительного и музыкального искусства с личным опытом);</p> <p>создания красоты своими руками (украшать дом, помещения детского сада, дарить близким, позволять использовать в играх и др.);</p> <p>узнавания знакомых произведений, некоторых художников, композиторов, писателей, поэтов;</p> <p>посещения театров, филармоний, выставок, библиотек и др.;</p> <p>проявления уважительного отношения к труду художников, народных мастеров, композиторов, писателей, поэтов, бережного отношения к результатам творческой деятельности любого человека.</p>
<p>Формирование элементарных представлений о видах искусства</p>	<p>о народном, декоративно-прикладном и изобразительном искусстве, их художественных особенностях, истории возникновения, культурной эволюции;</p> <p>об архитектуре;</p> <p>о современном поликультурном пространстве, выраженном в произведениях народного, декоративно-прикладного и изобразительного искусства;</p> <p>о значимости различных видов искусства в повседневной жизни человека;</p> <p>о жанрах изобразительного искусства (портрет, натюрморт, пейзаж);</p> <p>об элементарных музыкальных формах, жанрах музыки, некоторых композиторах, об отдельных средствах выразительности (темп, динамика, тембр);</p> <p>о некоторых видах и жанрах литературы, отличии литературы от фольклора.</p>
<p>Реализация самостоятельной творческой деятельности детей (изобразительной,</p>	<p>Обеспечение развития первичных представлений:</p> <p>о форме, пропорциях, линии, симметрии, ритме, светотени;</p> <p>о соотношении по величине разных предметов, объектов в сюжете (дома большие, деревья высокие и низкие; люди меньше домов, но</p>

<p>конструктивно-модельной, музыкальной и др.)</p>	<p>больше растущих на лугу цветов), расположении предметов, загораживающих друг друга (стоящий впереди предмет частично загораживает предмет, находящийся сзади); о размещении объектов в соответствии с особенностями их формы, величины, протяжённости;</p> <p>о знакомых и новых изобразительных материалах (карандаши, фломастеры, маркеры, восковые мелки, гуашь, акварель, сангина, уголь, косточки, зёрна, бусинки и т. д.);</p> <p>о цвете в качестве средства передачи настроения, состояния, отношения к изображаемому или выделения главного (например, в рисунке);</p> <p>о разнообразии цветов и оттенков с опорой на реальную окраску предметов, декоративную роспись, сказочные сюжеты;</p> <p>об обозначении цветов, включающих два оттенка (жёлто-зелёный, серо-голубой) или уподобленных природным (малиновый, персиковый и т. п.), изменчивости цвета предметов в период их роста и в зависимости от освещённости (например, в процессе роста помидоры зелёные, а созревшие — красные, небо голубое в солнечный день и серое в пасмурный); о тёплой, холодной, контрастной или сближенной гамме цветов; красоте ярких, насыщенных и мягких, приглушённых тонов, прозрачности и плотности цветового тона;</p> <p>о способах планирования сложного сюжета или узора (предварительный эскиз, набросок, композиционная схема);</p> <p>о способах преобразования конструкций в высоту, длину, ширину; о некоторых закономерностях создания прочного, высокого сооружения (устойчивость форм в фундаменте, точность их установки, лёгкость и устойчивость перекрытий и др.); о зависимости структуры конструкции от её практического использования; о возможностях различных бросовых материалов (спичечных коробков, катушек, пластмассовых банок, клубков ниток и т. д.) и способах их использования в процессе художественного труда;</p> <p>о бережном и экономном использовании и правильном хранении материалов и оборудования, правилах, способах и приёмах подготовки и уборки рабочего места.</p> <p>Создание условий для приобретения опыта:</p> <p>ежедневного свободного, творческого рисования, лепки, аппликации, конструирования, активного использования разнообразных изобразительных и конструктивных материалов для реализации собственных целей; предварительного обдумывания темы; целенаправленного следования к цели, преодолевая препятствия и не отказываясь от своего замысла, до получения результата; самостоятельного оценивания результата собственной деятельности, определения причин допущенных ошибок, путей их исправления и достижения результата; проявления чувства удовлетворения от хорошо выполненной работы; создания новых произведений и вариаций на заданную тему, основываясь на отдельных признаках действительности в сочетании с направленностью воображения на решение определённой творческой задачи; придумывания узоров для декоративных тканей, платков, полотенец, ковров, различных предметов, вылепленных изделий; участия в создании тематических композиций к праздникам (фризы, панно, коллажи, панорамы, диарамы) с использованием коллективных работ и специального оборудования (лекала, трафареты, степлеры и др.) и разных материалов; передачи в созданных продуктах ярких событий общественной жизни (праздников);</p> <p>овладения средствами и компонентами музыкальной деятельности, в том числе различения звуков по высоте (в пределах ре первой октавы — ре второй октавы); выразительного пения в удобном диапазоне, правильно передавая мелодию, ускоряя, замедляя, усиливая и ослабляя звучание (чистота интонирования, дыхание, дикция, слаженность), игры на детских музыкальных инструментах, исполнения сольно и в ансамбле на ударных и звуковысотных детских музыкальных инструментах несложных песен и мелодий; танцевальных умений (выразительно и ритмично двигаться в соответствии с разнообразным характером музыки, музыкальными образами; передавать несложный музыкальный ритмический рисунок), выразительного исполнения в процессе совместного и индивидуального музыкального исполнительства, попевок, распевок, двигательных, пластических, танцевальных этюдов, танцев; комбинирования и создания элементарных оригинальных фрагментов мелодий, танцев;</p> <p>овладения средствами рисования, в том числе штрихования различных форм линиями наискось, по горизонтали, вертикали, дугообразными линиями; пользования карандашом плашмя для получения ровного покрытия рисунка цветом; ведения боком кисти по краю контура, чтобы рисунок получался аккуратным; рисования завитков и других линий, требующих поворота кисти руки вправо и</p>
--	---

влево; смешивания нескольких цветов, разбавления краски водой или разбеливания, а также добавления тёмных тонов в светлые для создания новых тонов и оттенков и др.; создания композиции в зависимости от сюжета (располагать объекты на узком или широком пространстве земли (неба), обозначив линию горизонта); изменения форм и взаимного размещения объектов в соответствии с их сюжетными действиями; изображения более близких и далёких предметов; выделения в композиции главного — действующих лиц, предметов, окружающей обстановки; составления узоров на основе двух-трёх видов народного декоративно-прикладного искусства на полосе, прямоугольнике, на бумаге разной формы; подбора для узоров и украшений геометрических и растительных элементов и использования образов (коней, птиц и др.), добиваясь передачи определённого колорита росписи, характера композиции (симметричные, асимметричные);

овладения средствами лепки, в том числе использования пластического, конструктивного, комбинированного, ленточного способов лепки, моделирования формы кончиками пальцев, сглаживания места соединений, оттягивания деталей пальцами от основной формы, украшения созданных изображений с помощью рельефных налёпов, прорезания или процарапывания поверхности вылепленных изделий стекой; соединения отдельных частей, примазывая одну часть к другой и вставляя одну часть в углубление, предварительно сделанное на другой части; расположения фигурок на подставке недалеко друг от друга, а иногда так, чтобы они касались друг друга, в коллективных работах; придания устойчивости вылепленным фигурам на подставках (с помощью дополнительных предметов, которые ставятся рядом с основной фигурой и поддерживают её);

овладения средствами аппликации, в том числе работы с ножницами (правильно держать, свободно пользоваться, резать поперёк узкие, а затем и более широкие полосы; разрезать квадрат по диагонали, делать косые срезы, получать формы треугольника, трапеции; вырезать из прямоугольников предметы круглой и овальной формы путём закругления углов); использования техники обрывной аппликации; вырезания одинаковых фигур или деталей из бумаги, сложенной гармошкой; выкладывания по частям и наклеивания схематических изображений предметов, состоящих из двух-трёх форм с простыми деталями; составления и наклеивания узоров из растительных и геометрических форм на полосе, круге, квадрате, прямоугольнике; отрывания от листа бумаги небольших кусочков бумаги и наклеивания их; силуэтного вырезывания; выполнения декоративного узора на различных формах, составления предметов из нескольких частей и расположения их в сюжетной аппликации;

овладения средствами конструирования, в том числе отбора нужных деталей для выполнения той или другой постройки, использования их с учётом конструктивных свойств (устойчивость, форма, величина); соединения нескольких небольших плоскостей в одну большую; создания прочных построек путём связывания между собой редко поставленных кирпичей, брусков, подготавливая основу для перекрытий; варьирования использования деталей в зависимости от имеющегося материала; использования архитектурных украшений (колонн, портиков, шпилей, решёток и др.); создания различных конструкций одного и того же объекта с учётом определённых условий, с целью передачи не только схематической формы объекта, но и характерных особенностей, деталей; конструирования по схемам, моделям, фотографиям, заданным условиям; преобразования построек в соответствии с заданными условиями (машины для разных грузов; гаражи для разных машин; горки разной высоты с одним и двумя скатами и т. п.);

овладения средствами художественного труда, в том числе использования уже знакомых способов (разрывание, скручивание, сминание и др.); овладения обобщёнными способами формообразования — закручивание прямоугольника в цилиндр, закручивание круга в тупой конус; изготовления предметов путём переплетения полосок из различных материалов, а также в технике папье-маше и др.; работы с различными инструментами (ножницами, иглками, шилом, линейкой и др.); овладения способами конструирования по типу оригами.

Физическое развитие.

Физическое развитие детей основывается на разумном приоритете ценностей здоровья и здорового образа жизни при организации образовательной работы с воспитанниками и их семьями. В основе создания образовательной среды со здоровьесберегающими функциями лежит тесное сотрудничество воспитателей, специалистов (инструктора по физической культуре, музыкального руководителя, педагога-психолога, логопеда), а также родителей. Такое взаимодействие предусматривает охрану жизни ребёнка, профилактику негативных эмоций, поддержание бодрого, жизнерадостного настроения, создание условий, когда детская заинтересованность, предметная и социальная умелость становится личным достоянием ребёнка, выраженным в желании заниматься физической культурой не только на занятии, но и в свободной деятельности как в группе, так и дома.

Цель физического развития детей дошкольного возраста заключается в создании благоприятных условий для оптимального физического развития, формирования базиса физической культуры личности.

Оздоровительные задачи:

- обеспечивать охрану жизни детей;
- совершенствовать работу сердечно-сосудистой, дыхательной, нервной систем организма ребёнка;
- повышать его работоспособность;
- осуществлять закаливание растущего организма.

Образовательные задачи:

- формировать систему знаний о физических упражнениях, их структуре, оздоровительном воздействии на организм;
- целенаправленно развивать физические качества и координационные способности;
- формировать двигательные умения в соответствии с особенностями возрастного развития и на этой основе расширять двигательный опыт, создавая ситуации радости и удовольствия в движении;
- формировать устойчивый интерес к регулярным занятиям физической культурой и различным видам физкультурно-спортивной деятельности, выявлять спортивно одарённых детей. Специфика реализации данного направления включает формирование интереса к физической культуре с учётом климатических условий, спортивных традиций региона.

Формы реализации:

- естественная природная и социокультурная среда (физкультурные занятия, утренние разминки, игровая деятельность, повседневная жизнь детей);
- занятия в кружках и секциях (туризм, футбол, шахматы, акробатика, степ-аэробика, плавание и др.);
- спортивно-игровые праздники, развлечения, дни здоровья.

Основным результатом физического развития детей дошкольного возраста является:

- здоровый, жизнерадостный, физически развитый ребёнок (в соответствии с возрастными показателями), имеющий устойчивый интерес к физкультурно-спортивной деятельности.

Основные задачи образовательной деятельности по овладению детьми двигательной деятельностью:

- формирование системы знаний о роли физических упражнений для здоровья;

- развитие физических качеств и координационных способностей;
- формирование двигательных умений, накопление и обогащение двигательного опыта детей;
- формирование у детей интереса и потребности в двигательной активности, физическом совершенствовании.

Формы работы

- Подвижные игры.
- Спортивные игры.
- Гимнастика.
- Упражнения на тренажёрах.
- Танцевальные движения (аэробика, танцы).
- Физкультурные минутки.
- Физкультурные занятия
- Спортивные и физкультурные развлечения и праздники.
- Соревнования, олимпиады («Малые Олимпийские игры», «Планета чемпионов», «Аквабол» День Здоровья и т.д.).
- Игротеки «С мамой папой не скучаем, а зарядку выполняем»
- Секционная и кружковая работа.
- Самостоятельная двигательная деятельность
- Чтение (произведения художественной литературы, связанные по тематике с формированием элемента ЗОЖ)
- Туристические слеты, походы, прогулки

Основные задачи образовательной деятельности по овладению детьми элементарными нормами и правилами здорового образа жизни:

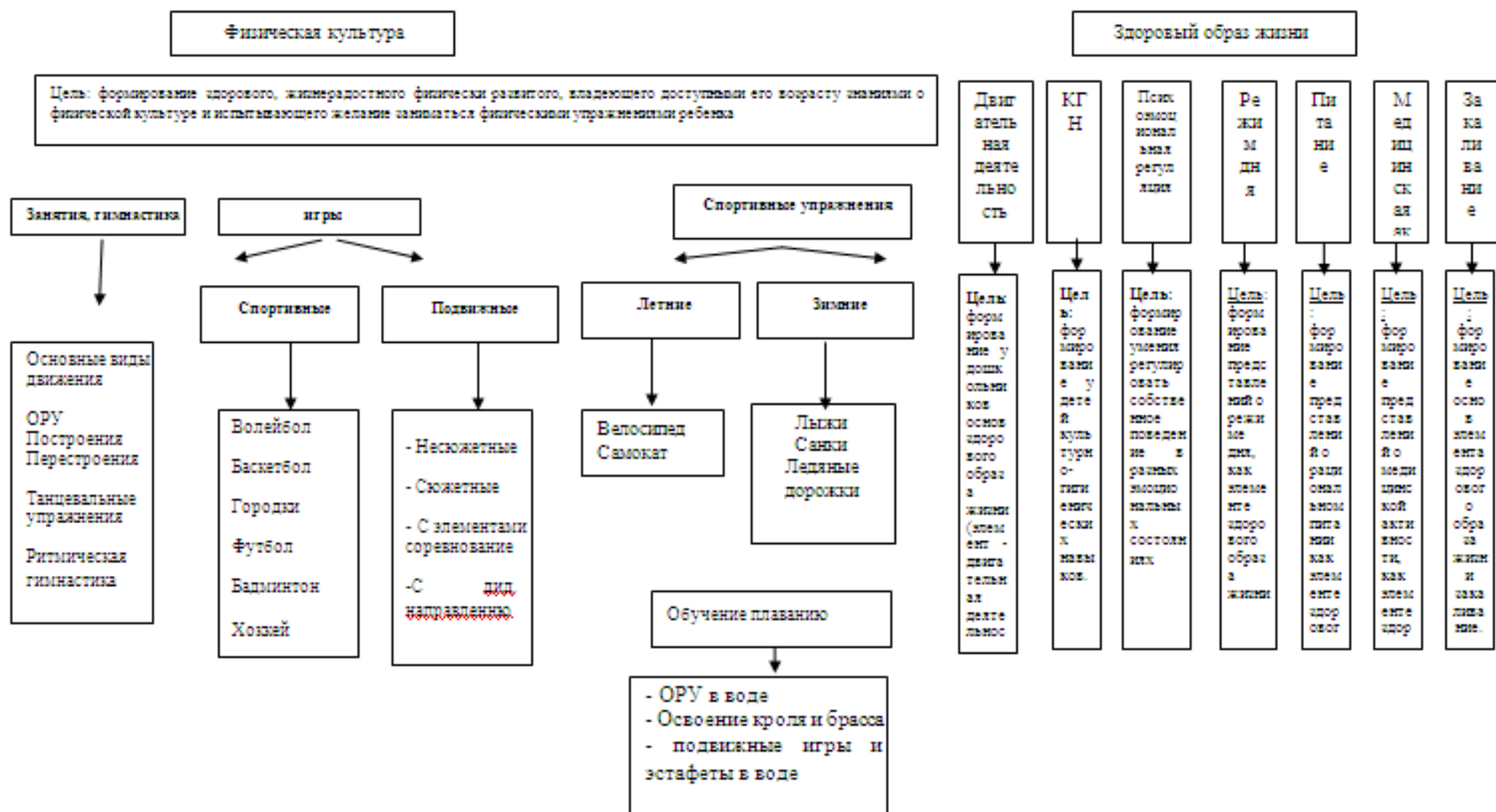
- сохранение и укрепление физического и психического здоровья детей;
- воспитание культурно-гигиенических навыков;
- формирование начальных представлений о здоровом образе жизни.

Формы работы

- Гибкий режим дня.
- Закаливание.
- Утренняя гимнастика
- Корректирующая гимнастика
- Дыхательные упражнения
- Физминутки
- Гимнастика пробуждения
- Двигательная деятельность.

- Подвижные игры.
- Физкультурные упражнения на прогулке
- Занятия по хореографии
- Музыкальные занятия
- Беседы
- Чтение художественной литературы
- Сюжетно – ролевые и дидактические игры
- Интерактивные и мультимедийные игры
- Игровые упражнения
- Игры – драматизации
- Дневник здоровья

Рисунок 3. Составляющие компоненты образовательной работы направления «физическое развитие»



Младший дошкольный возраст (3-4 г.).

Задачи (ФГОС ДО)	Содержание образовательной деятельности
<p>Приобретение опыта в двигательной деятельности, связанной с выполнением упражнений, направленных на развитие таких физических качеств, как координация и гибкость; способствующих правильному формированию опорно-двигательной системы организма, развитию равновесия, координации движения, крупной и мелкой моторики обеих рук; а также с правильным, не наносящим ущерба организму, выполнением основных движений (ходьба, бег, мягкие прыжки, повороты в обе стороны)</p>	<p>Создание условий для приобретения опыта: освоения детьми разнообразных видов основных и общеразвивающих движений (ходьба, бег, простейшие перестроения, прыжки, метание, катание, бросание, ловля мяча, лазанье, ползание и т. п.); сохранения правильной осанки в различных положениях; правильного освоения (не нанося ущерб организму) спортивного оборудования, инвентаря; аккуратного и бережливого обращения с ним; ориентации в пространстве по указанию взрослого и самостоятельно; сохранения равновесия при выполнении разнообразных движений; проявления координации, ловкости, быстроты, гибкости, силы и выносливости; крупной и мелкой моторики обеих рук.</p>
<p>Формирование начальных представлений о некоторых видах спорта овладение подвижными играми с правилами</p>	<p>Обеспечение развития первичных представлений: о некоторых видах спорта, посильных и привлекательных для детей данного возраста. Создание условий для приобретения опыта: катания на санках, трёхколесном велосипеде, ходьбе на лыжах; участия в подвижных играх сюжетного, бессюжетного, развлекательного характера (игры-забавы).</p>
<p>Становление целенаправленности и саморегуляции в двигательной сфере</p>	<p>Создание условий для приобретения опыта: ежедневного выполнения утренней гимнастики; правильного реагирования на речевые сигналы («Беги!», «Стой!», «Лови!», «Бросай!», «Прыгай!» и т. п.); выполнения правил простых упражнений, игр; правильного выполнения движений; оценки их красоты и выразительности; проявления положительных эмоций от двигательной деятельности; согласования действий со сверстниками, проявления аккуратности в движениях и перемещениях, соблюдения двигательной безопасности.</p>
<p>Становление ценностей здорового образа жизни, овладение его элементарными правилами и нормами (в питании, двигательном режиме, закаливании, при формировании полезных привычек)</p>	<p>Обеспечение развития первичных представлений: о некоторых правилах и нормах здорового образа жизни; о процессах умывания, одевания, купания, еды, двигательном режиме, закаливании, полезных для здоровья привычках и основных действиях, сопровождающих их. Создание условий для приобретения опыта: правильного совершения процессов умывания, мытья рук при незначительном участии взрослого, элементарного ухода за внешним видом, пользования носовым платком, туалетом; помощи взрослому в организации процесса питания; правильного приёма пищи без помощи взрослого; одевания и раздевания при участии взрослого.</p>

Средний дошкольный возраст (4-5л.).

Задачи (ФГОС ДО)	Содержание образовательной деятельности
<p>Приобретение опыта в двигательной деятельности, связанной с выполнением упражнений, направленных на развитие таких физических качеств, как координация и гибкость; способствующих правильному формированию опорно-двигательной системы организма, развитию равновесия, координации движения, крупной и мелкой моторики обеих рук; а также с правильным, не наносящим ущерба организму, выполнением основных движений (ходьба, бег, мягкие прыжки, повороты в обе стороны)</p>	<p>Создание условий для приобретения опыта: самостоятельного применения двигательных умений и навыков; согласованной ходьбы, бега с соблюдением красоты, лёгкости и грации движений, демонстрации пластичности и выразительности, своих двигательных возможностей; освоения различных вариантов ползания и лазанья, прыжков, метания и бросания предметов вдаль, ловли, техники выполнения движений; сохранения правильной осанки в процессе двигательной деятельности; ориентации в пространстве, проявления координации, быстроты, выносливости, гибкости, ловкости, сохранения равновесия, тренировки крупной и мелкой моторики рук и т. п.</p>
<p>Формирование начальных представлений о некоторых видах спорта овладение подвижными играми с правилами</p>	<p>Обеспечение развития первичных представлений: о спортивных играх, их разнообразии и пользе. Создание условий для приобретения опыта: самостоятельного катания на двухколёсном велосипеде, ходьбы на лыжах; участия в подвижных играх разного характера, инициирования указанных игр; самостоятельного использованием физкультурного оборудования и инвентаря в подвижных играх в группе и на улице.</p>
<p>Становление целенаправленности и саморегуляции в двигательной сфере</p>	<p>Создание условий для приобретения опыта: самостоятельного, активного, инициативного и произвольного осуществления двигательной деятельности в её различных формах; сотрудничества и помощи друг другу в выполнении основных движений, спортивных упражнениях и подвижных играх; соблюдения правил игр, упражнений..</p>
<p>Становление ценностей здорового образа жизни, овладение его элементарными правилами и нормами (в питании, двигательном режиме, закаливании, при формировании полезных привычек)</p>	<p>Обеспечение развития первичных представлений: об алгоритме процессов умывания, одевания, купания, еды, о двигательном режиме, закаливании; атрибутах и основных действиях, сопровождающих эти процессы; о полезных для здоровья привычках. Создание условий для приобретения опыта: самостоятельной организации ЗОЖ; самостоятельного и правильного совершения процессов умывания, мытья рук, помощи в осуществлении этих процессов сверстникам, младшим детям; самостоятельного ухода за своим внешним видом; помощи взрослому в организации процесса питания, адекватного отклика на его просьбы; самостоятельного приёма пищи, соблюдения культуры поведения за столом; самостоятельного одевания и раздевания, помощи сверстникам или младшим детям в указанных процессах; элементарного самостоятельного ухода за своими вещами (вещами личного пользования) и игрушками;</p>

проявления положительных эмоций от постепенно формирующихся полезных для здоровья привычек.

Старший дошкольный возраст (5-6л.).

Задачи (ФГОС ДО)	Содержание образовательной деятельности
<p>Приобретение опыта в двигательной деятельности, связанной с выполнением упражнений, направленных на развитие таких физических качеств, как координация и гибкость; способствующих правильному формированию опорно-двигательной системы организма, развитию равновесия, координации движения, крупной и мелкой моторики обеих рук; а также с правильным, не наносящим ущерба организму, выполнением основных движений (ходьба, бег, мягкие прыжки, повороты в обе стороны)</p>	<p>Создание условий для приобретения опыта: совершенствования основных движений, двигательных умений и навыков (по линии изменения темпа, ритма их выполнения, чередования, ориентации в пространстве, координации выполнения движений, удержания равновесия), а также физических качеств во всех видах двигательной активности; сохранения правильной осанки в процессе осуществления двигательной деятельности и жизнедеятельности; красивого, грациозного и ритмичного выполнения упражнений, сочетания движения с музыкой, демонстрации культуры освоения основных движений.</p>
<p>Формирование начальных представлений о некоторых видах спорта овладение подвижными играми с правилами</p>	<p>Обеспечение развития первичных представлений: о некоторых видах спорта, спортивных достижениях нашей страны, олимпийских победах. Создание условий для приобретения опыта: совершенствования катания на санках, велосипеде и самокате, ходьбы на лыжах; участия в спортивных играх (городки, бадминтон, элементы футбола, хоккея, баскетбола и др.); самостоятельного, инициативного, творческого участия в подвижных играх; организации подвижных игр, игр-соревнований, игр-эстафет, соблюдения их правил.</p>
<p>Становление целенаправленности и саморегуляции в двигательной сфере</p>	<p>Создание условий для приобретения опыта: осознанного выполнения движений; свободного использования спортивного инвентаря и физкультурного оборудования; инициативного, активного, самостоятельного, произвольного осуществления всех видов и форм двигательной деятельности; сотрудничества, кооперации в совместной двигательной деятельности с другими детьми, помощи друг другу в выполнении основных движений, спортивных упражнениях и подвижных играх, выражения поддержки достижений сверстников, сопереживания за общую победу в соревнованиях и эстафетах.</p>
<p>Становление ценностей здорового образа жизни, овладение его элементарными правилами и нормами (в питании, двигательном режиме, закаливании, при формировании полезных привычек)</p>	<p>Обеспечение развития первичных представлений: об алгоритме процессов умывания, одевания, купания, еды, двигательном режиме, закаливании, о полезных для здоровья привычках, атрибутах и основных действиях, сопровождающих эти процессы. Создание условий для приобретения опыта: проявлений субъектности в организации здорового образа жизни; самообслуживания и самостоятельного осуществления полезных привычек, элементарных навыков личной гигиены (вымыть руки, умыться, почистить зубы, ополоснуть их после еды, обтираться (с помощью взрослого); вымыть уши, причесать волосы и т. д. (без напоминания взрослого)); выполнения бодрящей дыхательной гимнастики и гимнастики для глаз (при участии взрослого); разрешения проблемных игровых ситуаций, связанных с охраной здоровья, ЗОЖ; предупреждения и избегания опасных для здоровья ситуаций; обращения за помощью взрослого в случае их</p>

	возникновения, привлечения внимания взрослых в случае необходимости; выполнения инструкций взрослого в опасных для здоровья обстоятельствах.
--	--

Старший дошкольный возраст (6-7л.).

Задачи (ФГОС ДО)	Содержание образовательной деятельности
<p>Приобретение опыта в двигательной деятельности, связанной с выполнением упражнений, направленных на развитие таких физических качеств, как координация и гибкость; способствующих правильному формированию опорно-двигательной системы организма, развитию равновесия, координации движения, крупной и мелкой моторики обеих рук; а также с правильным, не наносящим ущерба организму, выполнением основных движений (ходьба, бег, мягкие прыжки, повороты в обе стороны)</p>	<p>Создание условий для приобретения опыта: совершенствования культуры движений, правильной техники их выполнения, в том числе соблюдение заданного темпа в беге и ходьбе, перестроениях, лазанье и ползание, бросание и ловля мяча, метание в цель, соотнесение движений друг с другом в более сложных упражнениях и играх, точное выполнение упражнения и движения в разном темпе и ритме с сохранением равновесия, координации и ориентации в пространстве.</p>
<p>Формирование начальных представлений о некоторых видах спорта овладение подвижными играми с правилами</p>	<p>Обеспечение развития первичных представлений: о спортивных играх и упражнениях, существующих спортивных секциях и группах; о спортивных достижениях России и малой родины, о победах на олимпиадах и др. Создание условий для приобретения опыта: участия в спортивных играх (городки, бадминтон, элементы баскетбола, футбола, хоккея, настольного тенниса и др.); освоения и самостоятельного участия в разнообразных подвижных играх с правилами, организации игрсоревнований, комбинирования подвижных игр, придумывания новых.</p>
<p>Становление целенаправленности и саморегуляции в двигательной сфере</p>	<p>Создание условий для приобретения опыта: развития инициативности, активности, самостоятельности, произвольности, выдержки, настойчивости, смелости, организованности, самоконтроля, самооценки, уверенности в своих силах, двигательного творчества; поддержания социально-нравственных проявлений детей в двигательной деятельности; активного развития их средствами данной деятельности.</p>
<p>Становление ценностей здорового образа жизни, овладение его элементарными правилами и нормами (в питании, двигательном режиме, закаливании, при формировании полезных привычек)</p>	<p>Обеспечение развития первичных представлений: том, что такое здоровье, о его ценности в жизни человека, о том, как поддержать, укрепить и сохранить его в условиях ЗОЖ, о необходимости вести ЗОЖ; правилах здоровья, о режиме дня, о питании, сне, прогулке, культурно-гигиенических умениях и навыках, навыках самообслуживания, занятиях физкультурой, профилактике болезней; поведении, сохраняющем и укрепляющем здоровье; безопасном поведении в быту, на улице, на природе, в обществе; полезных и вредных привычках; поведении болеющего и болящего человека; здоровом взаимодействии со сверстниками и взрослыми. Создание условий для приобретения опыта: самообслуживания и самостоятельного осуществления полезных привычек, элементарных навыков личной</p>

	<p>гигиены (вымыть руки, умыться, почистить зубы, ополоснуть их после еды, обтираться (с помощью взрослого), вымыть уши, причесать волосы и т. д.);</p> <p>культурного приёма пищи;</p> <p>самостоятельного выполнения бодрящей (после сна) дыхательной гимнастики и гимнастики для глаз;</p> <p>выбора стратегии поведения и действия в соответствии с ней с позиции сохранения здоровья и человеческой жизни.</p>
--	---

Способы и направления поддержки детской инициативы.

Детская инициатива проявляется в свободной и самостоятельной деятельности детей по выбору и интересу. Самостоятельная деятельность детей протекает преимущественно в утренний отрезок времени и во второй половине дня.

Таблица 16 - Способы и направления поддержки детской инициативы в ДОО № 82 «Богатырь».

Направления	Способы поддержки детской инициативы
<i>Социально-коммуникативное развитие</i>	<p>Развитие в сюжетно-ролевой игре функциональной проекции: использование предметов заместителей; игрушек-предметов для оперирования, моделей и др.</p> <p>Создание условий для развития ролевой проекции: изменение игровой обстановки, персонажей игры, сюжета; их комбинирование</p> <p>Стимулирование совместных игр детей;</p> <p>Использование маркеров игрового пространства;</p> <p>Использование современных педагогических технологий: интерактивные, ТОЛЗ-технологии</p> <p>Чтение художественной литературы;</p> <p>Анализ проблемных ситуаций;</p> <p>Беседы на этические, нравственные темы;</p> <p>Просмотр и обсуждение телепередач, фото, иллюстраций, видеофильмов;</p> <p>Участие в проектной деятельности;</p> <p>Создание условий для приобретения опыта собственной трудовой деятельности: поручения, дежурства и др.</p> <p>Организация разновозрастного взаимодействия;</p>
<i>Познавательное развитие</i>	<p>Использование современных педагогических технологий: информационных, ЗОЖ.</p> <p>Проведение опытов, экспериментов,</p> <p>Использование алгоритмов, моделей, макетов, маршрутных карт</p> <p>Целевые прогулки</p> <p>Сбор и создание коллекций</p> <p>Участие в викторинах, конкурсах, КВН; олимпиадах, проектах и др.</p> <p>Использование маршрутных игр, игр-путешествий;</p> <p>Решение проблемных ситуаций, заданий, выполнение проектов</p> <p>Эвристическая беседа; выдвижение гипотез;</p> <p>Конструирование: по образцу, по схемам, по замыслу</p>
<i>Художественно-эстетическое развитие</i>	<p>Создание художественно-ценной РППС;</p> <p>Использование технологий: метод проектов, технология организации музыкально-познавательной деятельности</p> <p>Использование нетрадиционных художественных техник в продуктивной деятельности;</p> <p>Применение репродуктивного (работа по трафарету, карте-схеме, моделирование, создание художественного образа); эвристического</p>

	<p>(выполнение части задания самостоятельно) и исследовательского методов и приемов; Использование современных методов и приемов музыкального развития: -игры на выделение и сопоставление средств выразительности различных видов искусств для худ. образов произведения, методы контрастных сопоставлений произведений (вокальное уподобление, тактильное уподобление и др.); метод уподоблений характеру музыки (сравнение и др.) Формы организации детской деятельности - индивидуальные формы сопровождения развития детей (индивидуальные занятия, индивидуальное сопровождение в рамках образовательной деятельности); - формы организации внутригруппового взаимодействия (проекты, познавательные беседы и развлечения, музыкальные викторины, конкурсы, музыка в режиме дня, праздники и развлечения), формы организации разновозрастного взаимодействия (совместное музицирование творческих детских коллективов (ансамбли, дуэты, оркестровки, музыкальные игры - импровизации и пр.).</p>
<i>Речевое развитие</i>	<p>Использование современных педагогических технологий: информационных, технология обогащения лексического запаса дошкольников - восприятие художественных литературных произведений - сбор и создание коллекций - просмотр видеofilьмов - просмотр и обсуждение фото и иллюстраций - викторины, КВН - конкурсы - продуктивная деятельность -использование схем-символов -предметно-схематические модели для составления рассказов-описаний ; - дидактические игры «Подбери словечко», «Кто больше назовет действий», «Подбери признак», «Как сказать по – другому», «Кто как разговаривает?» - сюжетно – ролевые игры в соответствии с возрастом - игры – драматизации <u>Здоровьесберегающие технологии:</u> - тематические физминутки офтальмологические гимнастики (с использованием современных технических средств / без использования современных технических средств) - пальчиковая гимнастика - комплексы точечного самомассажа - потешки, скороговорки и чистоговорки -дыхательные упражнения <u>Информационные технологии:</u> - использование мультимедийного оборудования для коммуниативных игр; - электронное пособие «Поиграем в звуки» (И.В. Долгополова)</p>
<i>Физическое развитие</i>	<p>Спортивные игры, подвижные игры - Несюжетные, сюжетные, с элементами соревнования, с дид. направленно-ю Спортивные упражнения: летние, зимние Танцевальные упражнения</p>

Здоровьесберегающие технологии:

- физминутки
 - пальчиковая гимнастика
 - комплексы точечного самомассажа
- Спортивные игры, развлечения, праздники, соревнования и досуги
Самостоятельная двигательнo-игровая деятельность детей

В развитии детской инициативы и самостоятельности воспитателю важно соблюдать ряд общих требований: — развивать активный интерес детей к окружающему миру, стремление к получению новых знаний и умений; — создавать разнообразные условия и ситуации, побуждающие детей к активному применению знаний, умений, способов деятельности в личном опыте; — постоянно расширять область задач, которые дети решают самостоятельно; постепенно выдвигать перед детьми более сложные задачи, требующие сообразительности, творчества, поиска новых подходов, поощрять детскую инициативу; — тренировать волю детей, поддерживать желание преодолевать трудности, доводить начатое дело до конца; — ориентировать дошкольников на получение хорошего результата; — своевременно обратить особое внимание на детей, постоянно проявляющих небрежность, торопливость, равнодушие к результату, склонных не завершать работу; — дозировать помощь детям. Если ситуация подобна той, в которой ребенок действовал раньше, но его сдерживает новизна обстановки, достаточно просто намекнуть, посоветовать вспомнить, как он действовал в аналогичном случае; — поддерживать у детей чувство гордости и радости от успешных самостоятельных действий, подчеркивать рост возможностей и достижений каждого ребенка, побуждать к проявлению инициативы и творчества

Особенности взаимодействия педагогического коллектива с семьями воспитанников.

Одним из важных принципов технологии реализации Программы является совместное с родителями воспитание и развитие дошкольников, вовлечение родителей в образовательный процесс ДОО.

Направления взаимодействия с семьями воспитанников в ДОО № 82:

- обеспечение психолого-педагогической поддержки семьи и повышения компетентности родителей в вопросах развития и образования, охраны и укрепления здоровья детей;

- оказание помощи родителям в воспитании детей, охране и укреплении их физического и психического здоровья, в развитии индивидуальных способностей и необходимой коррекции нарушений их развития;

- создание условий для участия родителей в образовательной деятельности;

- взаимодействие с родителями (законными представителями) по вопросам образования ребёнка, непосредственного вовлечения их в образовательную деятельность, в том числе посредством создания образовательных проектов совместно с семьёй на основе выявления потребностей и поддержки образовательных инициатив семьи;

- создание возможностей для обсуждения с родителями детей вопросов, связанных с реализацией Программы.

Основные задачи взаимодействия детского сада с семьёй:

- изучение отношения педагогов и родителей к различным вопросам воспитания, обучения, развития детей, условий организации разнообразной деятельности в детском саду и семье;

- знакомство педагогов и родителей с лучшим опытом воспитания в детском саду и семье, а также с трудностями, возникающими в семейном и общественном воспитании дошкольников;

- информирование друг друга об актуальных задачах воспитания и обучения детей и о возможностях детского сада и семьи в решении данных задач;

- создание в детском саду условий для разнообразного по содержанию и формам сотрудничества, способствующего развитию конструктивного взаимодействия педагогов и родителей с детьми

- привлечение семей воспитанников к участию в совместных с педагогами мероприятиях, организуемых в районе (городе, области);

- поощрение родителей за внимательное отношение к разнообразным стремлениям и потребностям ребёнка, создание необходимых условий для их удовлетворения в семье.

Общими требованиями в подготовке родителей к сопровождению воспитанника в рамках его траектории развития при реализации ООП ДО являются:

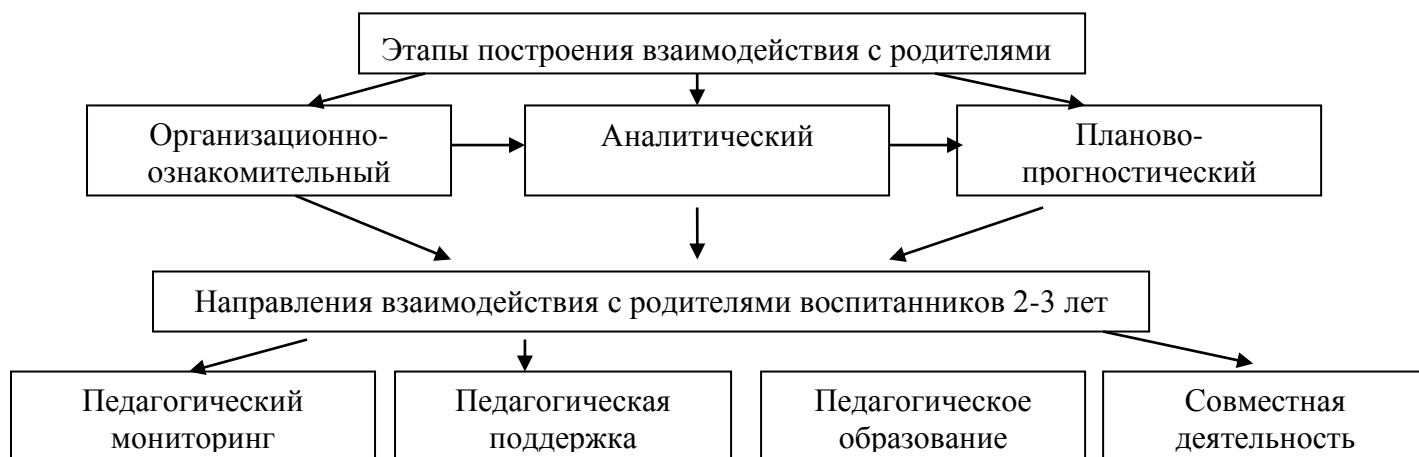
- знакомство родителей с Программой детского сада, Правилами внутреннего распорядка воспитанников, Уставом АНО ДО (в свободном доступе);

- информирование родителей о соответствии развития ребёнка задачам, поставленным ООП по 5 направлениям развития:

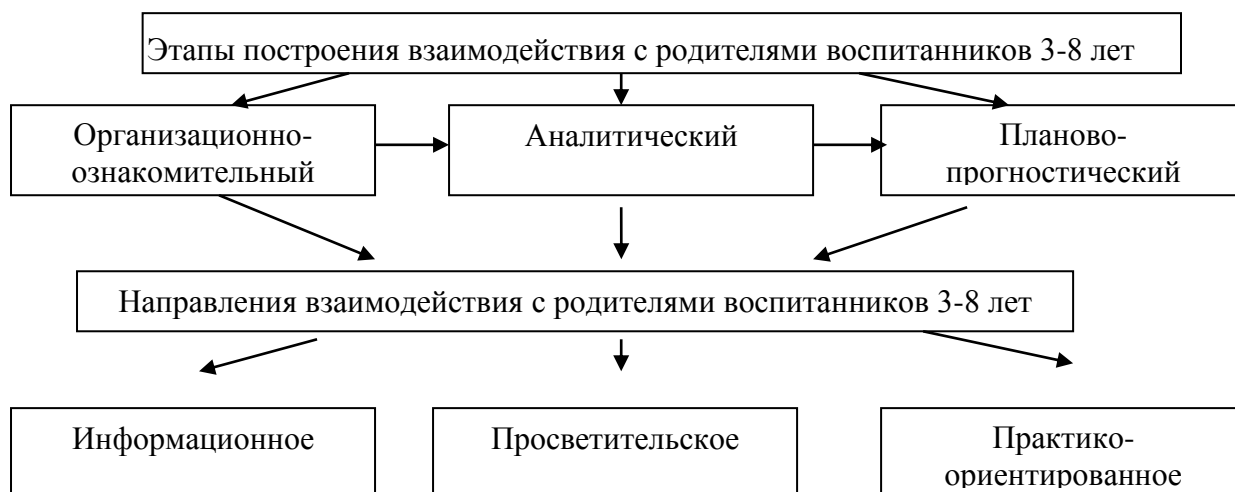
- социально-коммуникативное;
- здоровье и физическое развитие;
- познавательное;
- речевое;
- художественно-эстетическое.

С учетом контингента воспитанников и особенностей семей детский сад использует различные **формы и направления взаимодействия.**

Классификация форм взаимодействия ДОО № 82 «Богатырь» и семьи



Содержание и формы взаимодействия с родителями воспитанников 2-3 лет			
Педагогический мониторинг	Педагогическая поддержка	Педагогическое образование	Совместная деятельность
Содержание взаимодействия педагогов с родителями			
- изучение своеобразия семей, особенностей семейного воспитания; - анализ педагогических проблем, которые возникают в разных семьях; - изучение взаимоотношений с ребенком	- организация условий для благополучной адаптации ребенка к детскому саду; - эмоциональное сближение всех участников образовательного процесса; общение в неформальной обстановке, развитие интереса родителей к деятельности ДС	- педагогическое образование родителей с целью развития активной компетентной позиции; - решение вопросов, направленных на укрепление здоровья, адаптации детей к условиям ДС, знание возрастных особенностей.	- развитие интереса к проявлениям своего ребенка; - формирование желания познать себя как родителя; - вовлечение в активное сотрудничество с педагогами группы.
Формы взаимодействия с родителями воспитанников			
Педагогический мониторинг	Педагогическая поддержка	Педагогическое образование	Совместная деятельность
Изучение особенностей семейного воспитания Анкетирование родителей Беседа с родителями Наблюдение за общением родителя с ребенком	Совместные формы взаимодействия родителя с ребенком в период адаптации к ДОО Информационные стенды в группах (родительские уголки) и холлах ДОО Информационные (сайт АНО: визитная карточка детского сада) Информационные бюллетени, памятки Индивидуальное консультирование со специалистами ДОО (тематические / по запросу)	Выставки-адвайзеры (советы, рекомендации) Групповое консультирование (тематическое) Мастер-класс Семинар-практикум	Семейные праздники Проектная деятельность Календарь событий Участие в конкурсах День открытых дверей



Содержание взаимодействия с родителями воспитанников 3-8 лет		
Информационное	Просветительское	Практико-ориентированное
Младший дошкольный возраст (3-4 г.)		
<ul style="list-style-type: none"> - изучение своеобразия семей, особенностей семейного воспитания; - анализ педагогических проблем, которые возникают в разных семьях; - изучение взаимоотношений с ребенком 	<ul style="list-style-type: none"> - педагогическое образование родителей с целью развития активной, компетентной позиции; - решение вопросов, направленных на укрепление здоровья, адаптации детей к условиям ДС, знание возрастных особенностей. 	<ul style="list-style-type: none"> - развитие интереса к проявлениям своего ребенка; - формирование желания познать себя как родителя - вовлечение в активное сотрудничество с педагогами группы
Средний дошкольный возраст (4-5 лет)		
<ul style="list-style-type: none"> - знакомство с традициями семейного воспитания; - решение вопросов благополучия детско-родительских отношений; - изучение удовлетворенности родителей совместной деятельностью педагогами группы 	<ul style="list-style-type: none"> - расширение знаний родителей о различных подходах в воспитании; - развитие умений видеть и понимать своего ребенка - совершенствование умений родителей развивать своего ребенка в различных видах деятельности 	<ul style="list-style-type: none"> - активное вовлечение родителей в образовательный процесс ДС \ группы с учетом образовательных задач - формирование группы коллектива единомышленников, ориентированных на совместную деятельность по развитию детей группы
Старший дошкольный возраст (5-8 лет)		
<ul style="list-style-type: none"> - выявление интересов и потребностей родителей получения знаний и умений в конкретных вопросах семейного воспитания - изучение возможности участия каждого родителя в педагогическом процессе группы / ДС 	<ul style="list-style-type: none"> - создание условий для презентации педагогического роста, опыта позитивного родительства 	<ul style="list-style-type: none"> - организация совместных детско-родительских проектов поисково-познавательной и творческой направленности - использование результатов взаимодействия взрослых в целях педагогической рефлексии для определения совместного с семьей развития дошкольников
Формы взаимодействия с родителями воспитанников 3-8 лет		
Информационное направление	Просветительское направление	Практико-ориентированное направление
<p>Беседы с родителями</p> <p>Анкетирование родителей</p> <p>Посещение семей воспитанников</p> <p>Информационные стенды в группах (родительские уголки) и холлах ДОО</p> <p>Информационные (сайт АНО: визитная карточка детского сада)</p>	<p>Родительские собрания (общесадовые, групповые городские)</p> <p>Интернет-общение</p> <p>Родительские школы (клубы) с привлечением специалистов ДС (педагога-психолога, ИФК, музыкальных руководителей, медицинской службы и т.д.)</p> <p>Тематические памятки, буклеты</p> <p>Выставки-адвайзеры (советы, рекомендации)</p> <p>Индивидуальные / групповые консультации (тематические или по запросу)</p>	<p>Мастер-класс</p> <p>Семинар-практикум</p> <p>Семейные праздники</p> <p>Проектная деятельность</p> <p>Календарь событий</p> <p>Участие в конкурсах, КВН, викторинах</p> <p>День открытых дверей</p>

2.1.2. Описание вариативных форм, способов, методов и средств реализации Программы с учётом возрастных и индивидуальных особенностей воспитанников, специфики их образовательных потребностей и интересов

Взаимодействие взрослых с детьми является важнейшим фактором развития ребенка и пронизывает все направления образовательной деятельности. С помощью взрослого и в самостоятельной деятельности ребенок учится познавать окружающий мир, играть, рисовать, общаться с окружающими.

При реализации образовательной программы педагог:

– продумывает содержание и организацию совместного образа жизни детей, условия

эмоционального благополучия и развития каждого ребенка;

- определяет единые для всех детей правила сосуществования детского общества, включающие равенство прав, взаимную доброжелательность и внимание друг к другу, готовность прийти на помощь, поддержать;
- соблюдает гуманистические принципы педагогического сопровождения развития детей, в числе которых забота, теплое отношение, интерес к каждому ребенку, поддержка и установка на успех, развитие детской самостоятельности, инициативы;
- осуществляет развивающее взаимодействие с детьми, основанное на современных педагогических позициях: «Давай сделаем это вместе»; «Посмотри, как я это делаю»; «Научи меня, помоги мне сделать это»;
- сочетает совместную с ребенком деятельность (игры, труд, наблюдения и пр.) и самостоятельную деятельность детей;
- ежедневно планирует образовательные ситуации, обогащающие практический и познавательный опыт детей, эмоции и представления о мире;
- создает развивающую предметно-пространственную среду;
- наблюдает, как развиваются самостоятельность каждого ребенка и взаимоотношения детей;
- сотрудничает с родителями, совместно с ними решая задачи воспитания и развития малышей

Формы организации образовательной деятельности (Н.А. Виноградова)

Таблица

Формы организации	Особенности
<i>Индивидуальная</i>	Позволяет индивидуализировать обучение (содержание, методы, средства), однако требует от ребенка больших нервных затрат; создает эмоциональный дискомфорт; неэкономичность обучения; ограничение сотрудничества с другими детьми
<i>Групповая (индивидуально-коллективная)</i>	Группа делится на подгруппы. Число занимающихся может быть разным – от 3 до 8, в зависимости от возраста и уровня обученности детей. Основания для комплектации: личная симпатия, общность интересов, уровни развития. При этом педагогу, в первую очередь, важно обеспечить взаимодействие детей в процессе обучения
<i>Фронтальная</i>	Работа со всей группой, четкое расписание, единое содержание. При этом содержанием обучения организованной образовательной деятельности может быть деятельность художественного характера. Достоинствами формы являются четкая организационная структура, простое управление, возможность взаимодействия детей, экономичность обучения; недостатком – трудности в индивидуализации обучения

В образовательном процессе ребенок и взрослые (педагоги, родители, медицинский персонал) выступают как субъекты педагогической деятельности, в которой взрослые определяют содержание, задачи, способы их реализации, а ребенок творит себя и свою природу, свой мир. Детям предоставляется широкий спектр специфических для дошкольников видов деятельности, выбор которых осуществляется при участии взрослых с ориентацией на интересы, способности ребенка.

Ситуация выбора важна для дальнейшей социализации ребенка, которому предстоит

во взрослой жизни часто сталкиваться с необходимостью выбора. Задача педагога в этом случае — помочь ребёнку определиться с выбором, направить и увлечь его той деятельностью, в которой, с одной стороны, ребёнок в большей степени может удовлетворить свои образовательные интересы и овладеть определёнными способами деятельности, с другой — педагог может решить собственно педагогические задачи.

Взрослым необходимо научиться тактично сотрудничать с детьми: не стараться всё сразу показывать и объяснять, не преподносить сразу какие-либо неожиданные сюрпризные, шумовые эффекты и т.п. Необходимо создавать условия, чтобы дети многое «открывали» для себя сами, о многом догадывались самостоятельно, получали от этого удовольствие.

Ранний возраст (1,5-3 года)

Вид детской деятельности	Формы организации	Способы, методы	Средства
предметная деятельность и игры с составными и динамическими игрушками	НОД Беседы воспитателя и ребенка Дидактические игры Индивидуальная работа Самостоятельная предметно-игровая деятельность	<u>Наглядные:</u> - наблюдения - сюрпризные моменты и элементы новизны <u>Словесные:</u> - Чтение и рассказывание художественных произведений - беседы -рассказ воспитателя <u>Практические:</u> - дидактические игры (предметные, словесные) - индивидуальные поручения - методы, повышающие познавательную активность - методы коррекции и уточнения детских представлений	Рассматривание предметов и игрушек Имитационные игры и упражнения Игры на сравнение, группировку и классификацию, развитие зрительного восприятия, целостного восприятия Элементарные опыты
экспериментирование с материалами и веществами (песок, вода, тесто – лепка, рисование, конструирование)	НОД Беседы Наблюдения Выставки детских работ Индивидуальная работа Самостоятельная творческая деятельность	<u>Информационно-рецептивный:</u> - рассматривание -наблюдение -образец воспитателя - показ воспитателя <u>Исследовательский:</u> - экспериментирование с материалом (песок, вода, тесто, пластилин) цветом <u>Репродуктивный:</u> - прием повтора - выполнение формообразующих движений рукой - дидактические игры <u>Эвристический</u> - выполнение части задания самостоятельно	Рассматривание наглядных и демонстрационных образов, предметных картинок Наблюдение за показом воспитателя Дидактические изобразительные игры по рисованию, лепке, аппликации, конструированию Пальчиковая гимнастика Самостоятельная творческая деятельность
общение со взрослым и совместные игры со сверстниками под руководством взрослого	НОД Беседы воспитателя и ребенка, сюжетно-ролевые игры подвижные игры Индивидуальная работа	<u>Наглядные:</u> - наблюдения	Обзор помещения, наблюдения в природе, рассматривание предметов и игрушек восприятие звуков речи и окружающего мира

		<p><u>Словесные:</u></p> <ul style="list-style-type: none"> - Чтение и рассказывание художественных произведений - беседы -методы, направленные на формирование правильного произношения звуков - методы, направленные на формирование слухового восприятия - методы, направленные на формирование навыков словообразования <p><u>Практические:</u></p> <ul style="list-style-type: none"> - дидактические игры - дидактические упражнения - хороводные игры 	<p>Дидактические игры</p> <p>Словесные и речевые игры</p> <p>восприятие звуков речи и окружающего мира</p> <p>потешки, прибаутки</p> <p>Дидактические игры</p> <p>Словесные и речевые игры</p> <p>восприятие звуков речи и окружающего мира</p> <p>Игры на развитие слухового восприятия</p> <p>пальчиковая гимнастика</p>
<p>самообслуживание и действия с бытовыми предметами-орудиями (ложка, совок, лопатка и др.)</p>	<p>Простые индивидуальные поручения</p> <p>Режимные моменты (прием пищи, прогулка, умывание)</p>	<p>Создание у детей практического опыта самообслуживания и трудовой деятельности</p>	<p>Обучение конкретным трудовым навыкам и навыкам самообслуживания</p>
<p>музыкальная (восприятие смысла музыки)</p>	<p>НОД, музыка в режиме дня, праздники, развлечения</p> <p>Музыкально-дидактические игры, игры с пением, ритмические игры</p> <p>Индивидуальная работа</p> <p>Самостоятельная музыкальная творческая деятельность</p>	<p>Наглядно-слуховой</p> <p>Наглядно-зрительный</p> <p>Практический метод (действия по образцу, творческие действия)</p> <p>Игровые методы (игры-интерпретации, игры-импровизации)</p>	<p>Создание художественно-ценной РППС</p> <p>Технология организации процесса восприятия музыки (О.П. Радынова)</p> <p>Технология организации исполнительской деятельности (В.В. Емельянов, Е.С. Железнова и др.)</p>
<p>двигательная активность (овладение основными движениями)</p>	<p>Утренняя гимнастика</p> <p>Физкультурные занятия</p> <p>Подвижные игры</p> <p>Гимнастика-побудка</p> <p>Самостоятельная двигательно-игровая деятельность</p>	<p><u>Наглядно-зрительные:</u></p> <ul style="list-style-type: none"> - показ физических упражнений <p><u>Тактильно-мышечные приемы:</u></p> <ul style="list-style-type: none"> - непосредственная помощь воспитателя <p><u>Практические:</u></p> <ul style="list-style-type: none"> - повторение упражнений - проведение упражнений в игровой форме 	<p>Двигательная активность, занятия физической культурой</p> <p>Эколого-природные факторы</p> <p>Психогигиенические факторы</p>
<p>восприятие художественной литературы (сказок, стихов)</p>	<p>Чтение литературных произведений</p> <p>Беседа о прочитанном произведении</p> <p>Игра на основе сюжета литературного произведения</p>	<p><u>Словесные:</u></p> <ul style="list-style-type: none"> - Чтение и рассказывание художественных произведений - заучивание наизусть потешек, коротких стихотворений - речевой образец взрослого - повторение 	<p>Восприятие произведений художественной литературы</p>
<p>рассматривание картинок</p>	<p>Выставка</p> <p>Индивидуальная работа</p> <p>Беседы</p> <p>Самостоятельная деятельность по</p>	<p><u>Информационно-рецептивные:</u></p> <ul style="list-style-type: none"> - рассматривание - показ воспитателем картинки 	<p>Дидактические игры на зрительное восприятие</p> <p>Рассматривание картинок</p>

	зрительному восприятию картинок	- презентация - демонстрация	
игровая	<p><u>Игры, возникающие по инициативе взрослого:</u></p> <ul style="list-style-type: none"> - сюжетно-дидактические - подвижные - музыкально-дидактические - игры-забавы <p><u>Игры, возникающие по инициативе детей:</u></p> <ul style="list-style-type: none"> - игры с игрушками - игры с природными объектами <p><u>Народные игры:</u></p> <ul style="list-style-type: none"> - обрядовые (семейные) - тренинговые (адаптивные) - досуговые игры (игры забавы) <p>Индивидуальная работа</p>	Комплексный метод руководства игрой Е.В. Зворыгиной, С.Л. Новоселовой	Оснащение развивающей предметно-игровой среды: - Сюжетно-ролевые игры «Семья», «Больница»

Младший дошкольный возраст (3-4 года).

Вид детской деятельности	Формы организации	Способы, методы	Средства
- познавательно-исследовательская (исследования объектов окружающего мира и экспериментирования с ними);	<p>НОД</p> <p>Познавательные эвристические беседы воспитателя и ребенка</p> <p>Дидактические игры</p> <p>Трудовая деятельность</p> <p>Праздники и развлечения</p> <p>Индивидуальная работа</p> <p>Самостоятельная познавательно-исследовательская деятельность</p>	<p><u>Наглядные:</u></p> <ul style="list-style-type: none"> - наблюдения - рассматривание картин, познавательных фильмов <p><u>Словесные:</u></p> <ul style="list-style-type: none"> - Чтение и рассказывание художественных произведений - беседы - рассказ воспитателя <p><u>Практические:</u></p> <ul style="list-style-type: none"> - дидактические игры (предметные, словесные) - труд в природе - элементарные опыты - методы, повышающие познавательную активность - методы коррекции и уточнения детских представлений 	<p>Рассматривание предметов и игрушек</p> <p>Предметный и рукотворный мир</p> <p>Художественные средства</p> <p>Социальная действительность (лично-значимый опыт)</p> <p>Имитационные игры и упражнения</p> <p>Игры на сравнение, группировку и классификацию, развитие зрительного восприятия, целостного восприятия, решение проблемных и воображаемых ситуаций</p>
- коммуникативная (общение и взаимодействие со взрослыми и сверстниками);	<p>НОД</p> <p>Беседы воспитателя и ребенка,</p> <p>сюжетно-ролевые игры</p> <p>детские тематические проекты</p> <p>изготовление книжек-малышек</p> <p>Индивидуальная работа</p>	<p><u>Наглядные:</u></p> <ul style="list-style-type: none"> - наблюдения объектов, явлений - показ правильной артикуляции звуков взрослым <p><u>Словесные:</u></p> <ul style="list-style-type: none"> - Чтение и рассказывание художественных произведений - беседы - методы, направленные на формирование правильного произношения звуков - методы, направленные 	<p>Осмотр помещения, наблюдения в природе, рассматривание натуральных предметов и игрушек</p> <p>восприятие звуков речи и окружающего мира</p> <p>ТОЛЗ-технологии</p> <p>Дидактические игры</p> <p>Словесные и речевые игры</p> <p>восприятие звуков речи и окружающего мира</p> <p>Дидактические игры</p> <p>Словесные и речевые</p>

		<p>на формирование слухового восприятия</p> <ul style="list-style-type: none"> - методы, направленные на формирование навыков словообразования - пересказ <p><u>Практические:</u></p> <ul style="list-style-type: none"> - дидактические игры - дидактические упражнения - хороводные игры - игры-драматизации 	<p>игры восприятие звуков речи и окружающего мира</p> <p>Игры на развитие слухового восприятия</p> <p>пальчиковая гимнастика</p> <p>артикуляционная гимнастика</p>
- самообслуживание и элементарный бытовой труд (в помещении и на улице);	<p>Индивидуальные простые поручения</p> <p>Режимные моменты (прием пищи, прогулка, умывание, дежурство (с января))</p>	<p>Формирование нравственных представлений, суждений, оценок</p> <p>Создание у детей практического опыта самообслуживания и трудовой деятельности</p>	<p>Воспитание уважения к труду взрослых</p> <p>Обучение конкретным трудовым навыкам в природе и навыкам самообслуживания</p>
- музыкальная (восприятие и понимание смысла музыкальных произведений, пение, музыкально-ритмические движения, игры на детских музыкальных инструментах);	<p>НОД, музыка в режиме дня, праздники, развлечения</p> <p>Музыкально-дидактические игры, игры с пением, ритмические игры</p> <p>Индивидуальная работа</p> <p>Самостоятельная музыкальная творческая деятельность</p>	<p>Наглядно-слуховой</p> <p>Наглядно-зрительный</p> <p>Словесный метод (определение характера музыки, жанра; беседа, рассказ воспитателя)</p> <p>Практический метод (действия по образцу, творческие действия)</p> <p>Метод контрастных сопоставлений произведений</p> <p>Метод уподоблений характеру музыки</p> <p>Игровые методы (игры-интерпретации, игры-импровизации)</p>	<p>Создание художественно-ценной РППС</p> <p>Технология организации процесса восприятия музыки (О.П. Радынова)</p> <p>Технология организации исполнительской деятельности (В.В. Емельянов, Е.С. Железнова и др.)</p>
- двигательная активность (овладение основными движениями)	<p>Утренняя гимнастика</p> <p>Физкультурные занятия</p> <p>Подвижные игры и упражнения</p> <p>Дыхательные упражнения</p> <p>Гимнастика-побудка, закаливающие процедуры</p> <p>Самостоятельная двигательная-игровая деятельность</p>	<p><u>Наглядно-зрительные:</u></p> <ul style="list-style-type: none"> - показ физических упражнений <p><u>Тактильно-мышечные приемы:</u></p> <ul style="list-style-type: none"> - непосредственная помощь воспитателя <p><u>Практические:</u></p> <ul style="list-style-type: none"> - повторение упражнений - проведение упражнений в игровой форме 	<p>Двигательная активность, занятия физической культурой</p> <p>Эколого-природные факторы</p> <p>Психогигиенические факторы</p>
- восприятие художественной литературы и фольклора;	<p>Чтение литературных произведений</p> <p>Беседа о прочитанном произведении</p> <p>Игра на основе сюжета литературного произведения</p>	<p><u>Словесные:</u></p> <ul style="list-style-type: none"> - Чтение и рассказывание художественных произведений - заучивание наизусть потешек, коротких стихотворений - речевой образец взрослого - повторение 	<p>Восприятие произведений художественной литературы</p>
- конструирование из разного материала, включая конструкторы, модули, бумагу,	<p>Выставка</p> <p>Индивидуальная работа</p> <p>Беседы</p> <p>Самостоятельная</p>	<p><u>Информационно-рецептивные:</u></p> <ul style="list-style-type: none"> - рассматривание готовой постройке, иллюстрации, 	<p>Дидактические игры на зрительное восприятие</p> <p>Рассматривание построек</p>

<p>природный и иной материал;</p>	<p>деятельность по зрительному восприятию картинок</p>	<p>предметной картинке демонстрационного образца</p> <ul style="list-style-type: none"> - показ воспитателем способов построения - презентация - демонстрация - экскурсия <p><u>Исследовательский:</u></p> <ul style="list-style-type: none"> - выполнение задания самостоятельно - экспериментирование со строительным материалом, бумагой <p><u>Репродуктивный:</u></p> <ul style="list-style-type: none"> - создание постройки по образцу - создание постройки по условиям 	
<p>- игровая деятельность (включая сюжетно-ролевую игру как ведущую деятельность детей дошкольного возраста, а также игру с правилами и другие виды игры);</p>	<p><u>Игры, возникающие по инициативе взрослого:</u></p> <ul style="list-style-type: none"> - сюжетно-дидактические - подвижные - музыкально-дидактические <p><u>Игры, возникающие по инициативе детей:</u></p> <ul style="list-style-type: none"> - игры с игрушками - игры с природными объектами - сюжетно-образительные - сюжетно-ролевые - режиссерские - театрализованные <p><u>Народные игры:</u></p> <ul style="list-style-type: none"> - обрядовые (семейные) - тренинговые (адаптивные) - сенсомоторные - досуговые игры (тихие игры) <p>Индивидуальная работа</p>	<p>Комплексный метод руководства игрой Е.В. Зворыгиной, С.Л. Новоселовой</p>	<p>Оснащение развивающей предметно-игровой среды:</p> <ul style="list-style-type: none"> - Сюжетно-ролевые игры «Семья», «Больница», «Парикмахерская», «Уголок мастера» - уголок безопасности
<p>изобразительная</p>	<p>НОД Индивидуальная работа Выставки детских работ Выставки совместного творчества Самостоятельная изобразительная творческая деятельность</p>	<p><u>Информационно-рецептивный:</u></p> <ul style="list-style-type: none"> - рассматривание - образец воспитателя - показ воспитателя <p><u>Исследовательский:</u></p> <ul style="list-style-type: none"> - экспериментирование с цветом, материалом (пластилин, глина) <p><u>Репродуктивный:</u></p> <ul style="list-style-type: none"> - прием повтора - выполнение формообразующих движений рукой - создание образа - дидактические игры <p><u>Эвристический метод:</u></p> <ul style="list-style-type: none"> - выполнение задания самостоятельно 	<p>Произведения искусства, достижения культуры Средства наглядности: дидактические картины, предметные картинки, фотографии, иллюстрации Произведения бытовой и сказочной живописи (пейзажи, книжные иллюстрации, малые формы скульптуры из гипса, дерева, произведения ДПИ)</p>

Средний дошкольный возраст (4-5 лет).

Вид детской деятельности	Формы организации	Способы, методы	Средства
<p style="text-align: center;">- познавательно-исследовательская</p> <p>(исследования объектов окружающего мира и экспериментирования с ними);</p>	<p style="text-align: center;">НОД</p> <p>Познавательные эвристические беседы воспитателя и ребенка Дидактические игры Проектная деятельность Трудовая деятельность Праздники и развлечения Индивидуальная работа Самостоятельная познавательно-исследовательская деятельность</p>	<p style="text-align: center;"><u>Наглядные:</u></p> <ul style="list-style-type: none"> - наблюдения - рассматривание картин, познавательных фильмов <p style="text-align: center;"><u>Словесные:</u></p> <ul style="list-style-type: none"> - Чтение и рассказывание художественных произведений - беседы -рассказ воспитателя <p style="text-align: center;"><u>Практические:</u></p> <ul style="list-style-type: none"> - дидактические игры (предметные, словесные) - труд в природе - элементарные опыты - методы, повышающие познавательную активность - методы коррекции и уточнения детских представлений 	<p>Рассматривание предметов и игрушек Предметный и рукотворный мир Художественные средства Использование мобильных технических устройств</p> <p style="text-align: center;">Социальная действительность (лично-значимый опыт) Имитационные игры и упражнения</p> <p style="text-align: center;">Игры на сравнение, группировку и классификацию понятий, развитие зрительного восприятия, целостного восприятия, решение проблемных и воображаемых ситуаций Интерактивные технологии (выполнение работы в парах подгруппах)</p>
<p style="text-align: center;">- коммуникативная</p> <p>(общение и взаимодействие со взрослыми и сверстниками);</p>	<p style="text-align: center;">НОД</p> <p>Беседы воспитателя и ребенка, сюжетно-ролевые игры детские тематические проекты изготовление книжек-малышек Индивидуальная работа</p>	<p style="text-align: center;"><u>Наглядные:</u></p> <ul style="list-style-type: none"> - наблюдения объектов, явлений - показ правильной артикуляции звуков взрослым <p style="text-align: center;"><u>Словесные:</u></p> <ul style="list-style-type: none"> - Чтение и рассказывание художественных произведений - беседы -методы, направленные на формирование правильного произношения звуков - методы, направленные на формирование слухового восприятия - методы, направленные на формирование навыков словообразования - пересказ <p style="text-align: center;"><u>Практические:</u></p> <ul style="list-style-type: none"> - дидактические игры - дидактические упражнения 	<p>Осмотр помещения, наблюдения в природе, рассматривание натуральных предметов и игрушек восприятие звуков речи и окружающего мира</p> <p style="text-align: center;">ТОЛЗ-технологии Дидактические игры Словесные и речевые игры восприятие звуков речи и окружающего мира Дидактические игры Словесные и речевые игры восприятие звуков речи и окружающего мира Игры на развитие слухового восприятия пальчиковая гимнастика артикуляционная гимнастика Интерактивные технологии (работа в парах, подгруппах)</p>

		- хороводные игры - игры-драматизации	
- самообслуживание и элементарный бытовой труд (в помещении и на улице);	Индивидуальные и коллективные поручения Режимные моменты (прием пищи, прогулка, умывание, дежурство)	Формирование нравственных представлений, суждений, оценок Создание у детей практического опыта самообслуживания и трудовой деятельности	Воспитание уважения к труду взрослых Обучение конкретным трудовым навыкам в природе и навыкам самообслуживания, общественно-полезный труд
- музыкальная (восприятие и понимание смысла музыкальных произведений, пение, музыкально-ритмические движения, игры на детских музыкальных инструментах);	НОД, музыка в режиме дня, праздники, развлечения, детские концерты Музыкально-дидактические игры, игры с пением, ритмические игры Индивидуальная работа Самостоятельная музыкальная творческая деятельность	Наглядно-слуховой Наглядно-зрительный Словесный метод (определение характера музыки, жанра; беседа, рассказ воспитателя) Практический метод (действия по образцу, творческие действия) Метод контрастных сопоставлений произведений Метод уподоблений характеру музыки Игровые методы (игры-интерпретации, игры-импровизации)	Создание художественно-ценной РППС Технология организации процесса восприятия музыки (О.П. Радынова) Технология организации исполнительской деятельности (В.В. Емельянов, Е.С. Железнова и др.)
двигательная активность (овладение основными движениями)	Утренняя гимнастика Физкультурные занятия Подвижные игры и упражнения Дыхательные упражнения Гимнастика-побудка, закаливающие процедуры Самостоятельная двигательнo-игровая деятельность	<u>Наглядно-зрительные:</u> - показ физических упражнений <u>Тактильно-мышечные приемы:</u> - непосредственная помощь воспитателя <u>Практические:</u> - повторение упражнений - проведение упражнений в игровой форме	Двигательная активность, занятия физической культурой Эколого-природные факторы Психогигиенические факторы
- восприятие художественной литературы и фольклора;	Чтение литературных произведений Беседа о прочитанном произведении Игра на основе сюжета литературного произведения	<u>Словесные:</u> - Чтение и рассказывание художественных произведений - заучивание наизусть стихотворений - речевой образец взрослого - повторение - рассказ с опорой на наглядную схему рассказывания - пересказ с опорой на схему пересказывания	Восприятие произведений художественной литературы
- конструирование из разного материала, включая конструкторы, модули, бумагу, природный и иной материал;	Выставка Индивидуальная работа Беседы Самостоятельная деятельность по зрительному восприятию картинок	<u>Информационно-рецептивные:</u> - рассматривание готовой постройки, иллюстрации, предметной картинки демонстрационного образца - показ воспитателем способов построения	Дидактические игры на зрительное восприятие Рассматривание построек, иллюстраций

		<ul style="list-style-type: none"> - презентация - демонстрация - экскурсия <li style="padding-left: 20px;"><u>Исследовательский:</u> - выполнение задания самостоятельно - экспериментирование со строительным материалом, бумагой <li style="padding-left: 20px;"><u>Репродуктивный:</u> - создание постройки по образцу - создание постройки по теме - создание постройки по условиям 	
<p>- игровая деятельность (включая сюжетно-ролевою игру как ведущую деятельность детей дошкольного возраста, а также игру с правилами и другие виды игры);</p>	<p><u>Игры, возникающие по инициативе взрослого:</u></p> <ul style="list-style-type: none"> - сюжетно-дидактические - подвижные - музыкально-дидактические <p><u>Игры, возникающие по инициативе детей:</u></p> <ul style="list-style-type: none"> - игры с игрушками - игры с природными объектами - сюжетно-образительные - сюжетно-ролевые - режиссерские - театрализованные <p><u>Народные игры:</u></p> <ul style="list-style-type: none"> - обрядовые (семейные) - тренинговые (адаптивные) - сенсомоторные - досуговые игры (тихие игры) <p>Индивидуальная работа</p>	<p>Комплексный метод руководства игрой Е.В. Зворыгиной, С.Л. Новоселовой</p>	<p>Оснащение развивающей предметно-игровой среды:</p> <ul style="list-style-type: none"> - Сюжетно-ролевые игры «Семья», «Больница», «Парикмахерская», «Магазин», «Уголок мастера» - уголок безопасности
<p>изобразительная</p>	<p>НОД Индивидуальная работа Выставки детских работ Выставки совместного творчества Самостоятельная изобразительная творческая деятельность</p>	<p><u>Информационно-рецептивный:</u></p> <ul style="list-style-type: none"> - рассматривание - образец воспитателя - показ воспитателя <p><u>Исследовательский:</u></p> <ul style="list-style-type: none"> - экспериментирование с цветом, материалом (пластилин, глина) <p><u>Репродуктивный:</u></p> <ul style="list-style-type: none"> - прием повтора - выполнение формообразующих движений рукой - создание образа - дидактические игры <p><u>Эвристический метод:</u></p> <ul style="list-style-type: none"> - выполнение задания самостоятельно 	<p>Произведения искусства, достижения культуры Средства наглядности: дидактические картины, предметные картинки, фотографии, иллюстрации Произведения бытовой и сказочной живописи (пейзажи, книжные иллюстрации, малые формы скульптуры из гипса, дерева, произведения ДПИ)</p>

Старший дошкольный возраст (5-6 лет).

Вид детской деятельности	Формы организации	Способы, методы	Средства
--------------------------	-------------------	-----------------	----------

<p>- познавательно-исследовательская (исследования объектов окружающего мира и экспериментирования с ними);</p>	<p>НОД Познавательные эвристические беседы воспитателя и ребенка Дидактические игры КВН Викторина Проектная деятельность Трудовая деятельность Праздники и развлечения Индивидуальная работа Самостоятельная познавательно-исследовательская деятельность</p>	<p><u>Наглядные:</u> - наблюдения - рассматривание картин, познавательных фильмов</p> <p><u>Словесные:</u> - Чтение и рассказывание художественных произведений - беседы -рассказ воспитателя</p> <p><u>Практические:</u> - дидактические игры (предметные, словесные) - труд в природе - элементарные опыты - методы, повышающие познавательную активность - методы коррекции и уточнения детских представлений</p>	<p>Рассматривание предметов и игрушек Предметный и рукотворный мир Художественные средства Использование мобильных технических устройств Социальная действенность (лично-значимый опыт) Имитационные игры и упражнения</p> <p><u>Информационные технологии:</u> Авторские дидактические электронные игры по экологическому воспитанию, математического развития с использованием интерактивной приставки Mimio Игры на сравнение, группировку и классификацию понятий, развитие зрительного восприятия, целостного восприятия, решение проблемных и воображаемых ситуаций <u>Интерактивные технологии</u> (выполнение работы в парах подгруппах) <u>Здоровьесберегающие технологии:</u> - Тематические танцевальные физкультминутки (И.В. Долгополова) - офтальмологическая гимнастика</p>
<p>- коммуникативная (общение и взаимодействие со взрослыми и сверстниками);</p>	<p>НОД Беседы воспитателя и ребенка, сюжетно-ролевые игры детские тематические проекты выпуск речевых газет Создание афиш к КВН, викторинам Социальные акции Коллекции Создание агитплакатов Индивидуальная работа</p>	<p><u>Наглядные:</u> - наблюдения объектов, явлений - показ правильной артикуляции звуков взрослым</p> <p><u>Словесные:</u> - Чтение и рассказывание художественных произведений - беседы -методы, направленные на формирование правильного</p>	<p>Осмотр помещения, наблюдения в природе, рассматривание натуральных предметов и игрушек восприятие звуков речи и окружающего мира</p> <p>Дидактические игры Словесные и речевые игры восприятие звуков речи и окружающего мира</p>

		<p>произношения звуков</p> <ul style="list-style-type: none"> - методы, направленные на формирование слухового восприятия - методы, направленные на формирование навыков словообразования - пересказ <p><u>Практические:</u></p> <ul style="list-style-type: none"> - дидактические игры - дидактические упражнения - хороводные игры - игры-драматизации 	<p><u>ТОЛЗ-технологии</u> <u>Информационные технологии:</u></p> <ul style="list-style-type: none"> - авторские электронные дидактические игры по развитию речи и обучению грамоте (И.В. Долгополова) Дидактические игры Словесные и речевые игры восприятие звуков речи и окружающего мира Игры на развитие слухового восприятия пальчиковая гимнастика артикуляционная гимнастика Интерактивные технологии (работа в парах, подгруппах) <u>Здоровьесберегающие технологии:</u> - Тематические танцевальные физкультминутки (И.В. Долгополова) - офтальмологическая гимнастика
<p>- самообслуживание и элементарный бытовой труд (в помещении и на улице);</p>	<p>Коллективная трудовая деятельность</p> <p>Режимные моменты (прием пищи, прогулка, умывание, дежурство)</p>	<p>Формирование нравственных представлений, суждений, оценок</p> <p>Создание у детей практического опыта самообслуживания и трудовой деятельности</p>	<p>Воспитание уважения к труду взрослых</p> <p>Обучение конкретным трудовым навыкам в природе и навыкам самообслуживания, общественно-полезный труд</p>
<p>- музыкальная (восприятие и понимание смысла музыкальных произведений, пение, музыкально-ритмические движения, игры на детских музыкальных инструментах);</p>	<p>НОД, музыка в режиме дня, праздники, развлечения, детские концерты</p> <p>Музыкально-дидактические игры, игры с пением, ритмические игры</p> <p>Индивидуальная работа</p> <p>Самостоятельная музыкальная творческая деятельность</p>	<p>Наглядно-слуховой</p> <p>Наглядно-зрительный</p> <p>Словесный метод (определение характера музыки, жанра; беседа, рассказ воспитателя)</p> <p>Практический метод (действия по образцу, творческие действия)</p> <p>Метод контрастных сопоставлений произведений</p> <p>Метод уподоблений характеру музыки</p> <p>Игровые методы (игры-интерпретации, игры-</p>	<p>Создание художественно-ценной РППС</p> <p>Технология организации процесса восприятия музыки (О.П. Радынова)</p> <p>Технология организации исполнительской деятельности (В.В. Емельянов, Е.С. Железнова и др.)</p>

		импровизации)	
двигательная активность (овладение основными движениями)	Утренняя гимнастика Физкультурные занятия Физкультурные занятия на свежем воздухе Подвижные игры и упражнения Спортивные игры Веселые старты Спортивные соревнования Дыхательные упражнения Гимнастика-побудка, закаливающие процедуры Самостоятельная двигательная игровая деятельность	<u>Наглядно-зрительные:</u> - показ физических упражнений <u>Тактильно-мышечные приемы:</u> - непосредственная помощь воспитателя <u>Практические:</u> - повторение упражнений - проведение упражнений в игровой форме - Самостоятельная двигательная деятельность	Двигательная активность, занятия физической культурой Эколого-природные факторы Психогигиенические факторы
- восприятие художественной литературы и фольклора;	Чтение литературных произведений Беседа о прочитанном произведении Игра на основе сюжета литературного произведения Конкурс чтецов Обсуждение литературного произведения Инсценирование по мотивам литературного произведения Продуктивная деятельность по мотивам прочитанного	<u>Словесные:</u> - Чтение и рассказывание художественных произведений - заучивание наизусть стихотворений - речевой образец взрослого - повторение - рассказ с опорой на наглядную схему рассказывания - пересказ с опорой на схему пересказывания	Восприятие произведений художественной литература
- конструирование из разного материала, включая конструкторы, модули, бумагу, природный и иной материал;	Выставка Индивидуальная работа Беседы Самостоятельная конструктивная деятельность	<u>Информационно-рецептивные:</u> - рассматривание готовой постройки, иллюстрации, предметной картинке демонстрационного образца - показ воспитателем способов построения - презентация - демонстрация - экскурсия <u>Исследовательский:</u> - выполнение задания самостоятельно - экспериментирование со строительным материалом, бумагой <u>Репродуктивный:</u> - создание постройки по образцу - создание постройки по теме - создание постройки по условиям	Дидактические игры на зрительное восприятие Рассматривание построек, иллюстраций
- игровая деятельность (включая сюжетно-ролевою игру как	<u>Игры, возникающие по инициативе взрослого:</u> - сюжетно-дидактические	Комплексный метод руководства игрой Е.В. Зворыгиной,	Оснащение развивающей предметно-игровой среды:

<p>ведущую деятельность детей дошкольного возраста, а также игру с правилами и другие виды игры);</p>	<p>- подвижные - музыкально-дидактические <u>Игры, возникающие по инициативе детей:</u> - игры с игрушками - игры с природными объектами - сюжетно-образительные - сюжетно-ролевые - режиссерские - театрализованные <u>Народные игры:</u> - обрядовые (семейные) - тренинговые (адаптивные) - сенсорные - досуговые игры (тихие игры) Индивидуальная работа</p>	<p>С.Л. Новоселовой</p>	<p>- Сюжетно-ролевые игры «Семья», «Больница», «Парикмахерская», «Супермаркет», «Уголок мастера», «Служба спасения», «ГИБДД», «Химчистка», «Скорая помощь» - уголок безопасности</p>
<p>изобразительная</p>	<p>НОД Индивидуальная работа Выставки детских работ Выставки совместного творчества Самостоятельная изобразительная творческая деятельность</p>	<p><u>Информационно-рецептивный:</u> - рассматривание - образец воспитателя - показ воспитателя <u>Исследовательский:</u> - экспериментирование с цветом, материалом (пластилин, глина) <u>Репродуктивный:</u> - прием повтора - выполнение формообразующих движений рукой - создание образа - дидактические игры <u>Эвристический метод:</u> - выполнение задания самостоятельно</p>	<p>Произведения искусства, достижения культуры Средства наглядности: дидактические картины, предметные картинки, фотографии, иллюстрации Произведения бытовой и сказочной живописи (пейзажи, книжные иллюстрации, малые формы скульптуры из гипса, дерева, произведения ДПИ)</p>

Старший дошкольный возраст (6-8 лет).

Вид детской деятельности	Формы организации	Способы, методы	Средства
<p>- познавательно-исследовательская (исследования объектов окружающего мира и экспериментирования с ними);</p>	<p>НОД Познавательные эвристические беседы воспитателя и ребенка Дидактические игры КВН Викторина Проектная деятельность Трудовая деятельность Праздники и развлечения Индивидуальная работа Самостоятельная познавательно-исследовательская деятельность</p>	<p><u>Наглядные:</u> - наблюдения - рассматривание картин, познавательных фильмов <u>Словесные:</u> - Чтение и рассказывание художественных произведений - беседы - рассказ воспитателя <u>Практические:</u> - дидактические игры (предметные, словесные)</p>	<p>Рассматривание предметов и игрушек Предметный и рукотворный мир Художественные средства Использование мобильных технических устройств Социальная действительность (лично-значимый опыт) Имитационные игры и упражнения <u>Информационные технологии:</u> Авторские дидактические</p>

		<ul style="list-style-type: none"> - труд в природе - элементарные опыты - методы, повышающие познавательную активность - методы коррекции и уточнения детских представлений 	<p>электронные игры по экологическому воспитанию, математического развития с использованием интерактивной приставки Mimio</p> <p>Игры на сравнение, группировку и классификацию понятий, развитие зрительного восприятия, целостного восприятия, решение проблемных и воображаемых ситуаций</p> <p><u>Интерактивные технологии</u> (выполнение работы в парах подгруппах)</p> <p><u>Здоровьесберегающие технологии:</u></p> <ul style="list-style-type: none"> - Тематические танцевальные физкультминутки (И.В. Долгополова) - офтальмологическая гимнастика
<p>- коммуникативная (общение и взаимодействие со взрослыми и сверстниками);</p>	<p>НОД</p> <p>Беседы воспитателя и ребенка, сюжетно-ролевые игры, детские тематические проекты, выпуск речевых газет, Создание афиш к КВН, викторинам</p> <p>Социальные акции</p> <p>Коллекции</p> <p>Создание агиплакатов</p> <p>Индивидуальная работа</p>	<p><u>Наглядные:</u></p> <ul style="list-style-type: none"> - наблюдения объектов, явлений - показ правильной артикуляции звуков взрослым <p><u>Словесные:</u></p> <ul style="list-style-type: none"> - Чтение и рассказывание художественных произведений - беседы -методы, направленные на формирование правильного произношения звуков - методы, направленные на формирование слухового восприятия - методы, направленные на формирование навыков словообразования - пересказ <p><u>Практические:</u></p> <ul style="list-style-type: none"> - дидактические игры - дидактические упражнения - хороводные игры - игры-драматизации 	<p>Осмотр помещения, наблюдения в природе, рассматривание натуральных предметов и игрушек</p> <p>восприятие звуков речи и окружающего мира</p> <p>Дидактические игры</p> <p>Словесные и речевые игры</p> <p>восприятие звуков речи и окружающего мира</p> <p><u>ТОЛЗ-технологии</u></p> <p><u>Информационные технологии:</u></p> <ul style="list-style-type: none"> - авторские электронные дидактические игры по развитию речи и обучению грамоте (И.В. Долгополова) <p>Дидактические игры</p>

			<p>Словесные и речевые игры</p> <p>восприятие звуков речи и окружающего мира</p> <p>Игры на развитие слухового восприятия</p> <p>пальчиковая гимнастика</p> <p>артикуляционная гимнастика</p> <p>Интерактивные технологии (работа в парах, подгруппах)</p> <p><u>Здоровьесберегающие технологии:</u></p> <p>- Тематические танцевальные физкультминутки (И.В. Долгополова)</p> <p>- офтальмологическая гимнастика</p>
- самообслуживание и элементарный бытовой труд (в помещении и на улице);	<p>Коллективная трудовая деятельность</p> <p>Режимные моменты (прием пищи, прогулка, умывание, дежурство)</p>	<p>Формирование нравственных представлений, суждений, оценок</p> <p>Создание у детей практического опыта самообслуживания и трудовой деятельности</p>	<p>Воспитание уважения к труду взрослых</p> <p>Обучение конкретным трудовым навыкам в природе и навыкам самообслуживания, общественно-полезный труд</p>
- музыкальная (восприятие и понимание смысла музыкальных произведений, пение, музыкально-ритмические движения, игры на детских музыкальных инструментах);	<p>НОД, музыка в режиме дня, праздники, развлечения, детские концерты</p> <p>Музыкально-дидактические игры, игры с пением, ритмические игры</p> <p>Индивидуальная работа</p> <p>Самостоятельная музыкальная творческая деятельность</p>	<p>Наглядно-слуховой</p> <p>Наглядно-зрительный</p> <p>Словесный метод (определение характера музыки, жанра; беседа, рассказ воспитателя)</p> <p>Практический метод (действия по образцу, творческие действия)</p> <p>Метод контрастных сопоставлений произведений</p> <p>Метод уподоблений характеру музыки</p> <p>Игровые методы (игры-интерпретации, игры-импровизации)</p>	<p>Создание художественно-ценной РППС</p> <p>Технология организации процесса восприятия музыки (О.П. Радынова)</p> <p>Технология организации исполнительской деятельности (В.В. Емельянов, Е.С. Железнова и др.)</p>
двигательная активность (овладение основными движениями)	<p>Утренняя гимнастика</p> <p>Физкультурные занятия</p> <p>Физкультурные занятия на свежем воздухе</p> <p>Подвижные игры и упражнения</p> <p>Спортивные игры</p> <p>Веселые старты</p> <p>Спортивные соревнования</p> <p>Дыхательные упражнения</p> <p>Гимнастика-побудка, закаливающие процедуры</p> <p>Самостоятельная двигательльно-игровая деятельность</p>	<p><u>Наглядно-зрительные:</u></p> <p>- показ физических упражнений</p> <p><u>Тактильно-мышечные приемы:</u></p> <p>- непосредственная помощь воспитателя</p> <p><u>Практические:</u></p> <p>- повторение упражнений</p> <p>- проведение упражнений в игровой форме</p> <p>- Самостоятельная двигательная деятельность</p>	<p>Двигательная активность, занятия физической культурой</p> <p>Эколого-природные факторы</p> <p>Психогигиенические факторы</p>

<p>- восприятие художественной литературы и фольклора;</p>	<p>Чтение литературных произведений Беседа о прочитанном произведении Игра на основе сюжета литературного произведения Конкурс чтецов Обсуждение литературного произведения Инсценирование по мотивам литературного произведения Продуктивная деятельность по мотивам прочитанного</p>	<p><u>Словесные:</u> - Чтение и рассказывание художественных произведений - заучивание наизусть стихотворений - речевой образец взрослого - повторение - рассказ с опорой на наглядную схему рассказывания - пересказ с опорой на схему пересказывания</p>	<p>Восприятие произведений художественной литературы</p>
<p>- конструирование из разного материала, включая конструкторы, модули, бумагу, природный и иной материал;</p>	<p>Выставка Индивидуальная работа Беседы Самостоятельная конструктивная деятельность</p>	<p><u>Информационно-рецептивные:</u> - рассматривание готовой постройки, иллюстрации, предметной картинки демонстрационного образца - показ воспитателем способов построения - презентация - демонстрация - экскурсия <u>Исследовательский:</u> - выполнение задания самостоятельно - экспериментирование со строительным материалом, бумагой <u>Репродуктивный:</u> - создание постройки по образцу - создание постройки по теме - создание постройки по условиям</p>	<p>Дидактические игры на зрительное восприятие Рассматривание построек, иллюстраций</p>
<p>- игровая деятельность (включая сюжетно-ролевую игру как ведущую деятельность детей дошкольного возраста, а также игру с правилами и другие виды игры);</p>	<p><u>Игры, возникающие по инициативе взрослого:</u> - сюжетно-дидактические - подвижные - музыкально-дидактические <u>Игры, возникающие по инициативе детей:</u> - игры с игрушками - игры с природными объектами - сюжетно-образительные - сюжетно-ролевые - режиссерские - театрализованные <u>Народные игры:</u> - обрядовые (семейные) - тренинговые (адаптивные) - сенсомоторные</p>	<p>Комплексный метод руководства игрой Е.В. Зворыгиной, С.Л. Новоселовой</p>	<p>Оснащение развивающей предметно-игровой среды: - Сюжетно-ролевые игры «Семья», «Больница», «Парикмахерская», «Супермаркет», «Уголок мастера», «Служба спасения», «ГИБДД», «Химчистка», «Скорая помощь» - уголок безопасности</p>

	- досуговые игры (тихие игры) Индивидуальная работа		
изобразительная	НОД Индивидуальная работа Выставки детских работ Выставки совместного творчества Самостоятельная изобразительная творческая деятельность	<u>Информационно-рецептивный:</u> - рассматривание - образец воспитателя - показ воспитателя <u>Исследовательский:</u> - экспериментирование с цветом, материалом (пластилин, глина) <u>Репродуктивный:</u> - прием повтора - выполнение формообразующих движений рукой - создание образа - дидактические игры <u>Эвристический метод:</u> - выполнение задания самостоятельно	Произведения искусства, достижения культуры Средства наглядности: дидактические картины, предметные картинки, фотографии, иллюстрации Произведения бытовой и сказочной живописи (пейзажи, книжные иллюстрации, малые формы скульптуры из гипса, дерева, произведения ДПИ)

Процесс приобщения к культурным образцам человеческой деятельности (культуре жизни, познания мира, речи, коммуникаций, и прочим), приобретения культурных умений при взаимодействии со взрослыми и в самостоятельной деятельности в предметной среде называется процессом овладения культурными практиками.

Применение в Программе феномена культурных практик объективно позволяет расширить социальные и практические компоненты содержания образования и помогает объяснить, с помощью каких культурных механизмов ребенок выбирает то или иное действие и какое влияние на его развитие имеет этот выбор.

Таблица 15 - Культурные практики, используемые в ДОО № 82 «Богатырь».

Культурная практика	Интегрированные виды деятельности
Игротека (совместные игры воспитателя и детей - сюжетно-ролевая, режиссерская, игра-драматизация, строительно-конструктивная)	Игровая Коммуникативная Восприятие художественной литературы и фольклора Познавательно-исследовательская
Творческая мастерская	Игровая Изобразительная Коммуникативная
Музыкально-театральная гостиная	Музыкальная Игровая Коммуникативная Восприятие художественной литературы и фольклора
Литературная гостиная	Коммуникативная Восприятие художественной литературы и фольклора
Студия «Любознайка»	Познавательно-исследовательская Коммуникативная Игровая
Азбука общения	Игровая Коммуникативная
Спортландия	Двигательная Игровая
Детский досуг	Игровая Коммуникативная Музыкальная Восприятие художественной литературы и фольклора
Коллективная и индивидуальная трудовая деятельность	Коммуникативная

Игротека (совместная игра воспитателя и детей - сюжетно-ролевая, режиссерская, игра-драматизация, строительно-конструктивные игры) направлена на обогащение

содержания творческих игр, освоение детьми игровых умений, необходимых для организации самостоятельной игры.

Азбука общения (ситуации общения и накопления положительного социально-эмоционального опыта) носят проблемный характер и заключают в себе жизненную проблему, близкую детям дошкольного возраста, в разрешении которой они принимают непосредственное участие. Такие ситуации могут быть реально-практического характера (оказание помощи малышам, старшим), условно-вербального характера (на основе жизненных сюжетов или сюжетов литературных произведений) и имитационно-игровыми. В ситуациях условно-вербального характера воспитатель обогащает представления детей об опыте разрешения тех или иных проблем, вызывает детей на душевный разговор, связывает содержание разговора с личным опытом детей. В реально-практических ситуациях дети приобретают опыт проявления заботливого, участливого отношения к людям, принимают участие в важных делах («Мы сажаем рассаду для цветов», «Мы украшаем детский сад к празднику» и пр.). Ситуации могут планироваться воспитателем заранее, а могут возникать в ответ на события, которые происходят в группе, способствовать разрешению возникающих проблем.

Творческая мастерская предоставляет детям условия для использования и применения знаний и умений. Мастерские разнообразны по своей тематике, содержанию, например: занятия рукоделием, приобщение к народным промыслам («В гостях у народных мастеров»), просмотр познавательных презентаций, оформление художественной галереи, книжного уголка или библиотеки («Мастерская книгопечатания», «В гостях у сказки»), игры и коллекционирование. Начало мастерской — это обычно задание вокруг слова, мелодии, рисунка, предмета, воспоминания. Далее следует работа с самым разнообразным материалом: словом, звуком, цветом, природными материалами, схемами и моделями. И обязательно включение детей в рефлексивную деятельность: анализ своих чувств, мыслей, взглядов («Чему удивились? Что узнали? Что порадовало?» и пр.). Результатом работы в творческой мастерской является создание книг-самоделок, детских журналов, составление маршрутов путешествия на природу, оформление коллекции, создание продуктов детского рукоделия и пр.

Музыкально-театральная и литературная гостиная - форма организации художественно-творческой деятельности детей, предполагающая организацию восприятия музыкальных и литературных произведений, творческую деятельность детей и свободное общение воспитателя и детей на литературном или музыкальном материале.

Студия «Любознайка» — система заданий преимущественно игрового характера, обеспечивающая становление системы сенсорных эталонов (цвета, формы, пространственных отношений и др.), способов интеллектуальной деятельности (умение сравнивать, классифицировать, составлять сериационные ряды, систематизировать по какому-либо признаку и пр.). Сюда относятся развивающие игры, логические упражнения, занимательные задачи.

Детский досуг — вид деятельности, целенаправленно организуемый взрослыми для игры, развлечения, отдыха. Как правило, в детском саду организуются музыкальные и литературные досуги. Возможна организация досугов в соответствии с интересами и предпочтениями детей (в старшем дошкольном возрасте) и в форме КВН, викторины.

Спортландия - вид деятельности, целенаправленно организуемый взрослыми для спортивных и подвижных игр, развлечений, двигательной активности, спортивных состязаний и соревнований.

Коллективная и индивидуальная трудовая деятельность носит общественно полезный характер и организуется как хозяйственно-бытовой труд и труд в природе

2.2. Часть, формируемая участниками образовательных отношений.

Коллектив детского сада № 82 «Богатырь» формирует вариативную часть (часть, формируемую участниками образовательных отношений) с учетом видового разнообразия групп, потребностей и интересов воспитанников, региональной специфики и пр.

2.2.1. Специфика национальных, социокультурных и иных условий, в которых осуществляется образовательная деятельность.

Национально-культурные особенности.

- многонациональный состав населения города и области (соседство на достаточно ограниченной территории людей более 200 национальностей, вероисповедания, разных укладов жизни, разных культур, с преобладанием русскоязычного (83,6%),
- активная деятельность национально-культурных объединений (автономий, обществ, центров, товариществ, общин, отделений) – более 800.

Климатические и экологические особенности

- климат Самарской области характеризуется как умеренно континентальный.
- Самарская область относится к малолесным регионам, лесистость составляет 12,7 %;
- поверхностные водные ресурсы представлены бассейном реки Волги и ее притоками;
- на территории Самарской области сформирована уникальная сеть различных охраняемых природных территорий (Жигулевский государственный природный заповедник, национальный парк «Самарская Лука», национальный парк «Бузулуцкий бор»;
- на территории Самарской области встречается и обитает более 58 видов птиц и 34 вида млекопитающих, около 70 видов рыб;
- на территории Самарской области обитает более 35 видов позвоночных и 17 беспозвоночных животных, 35 видов растений, занесенных в Красную книгу,
- промышленный сектор оказывает значительное влияние на ухудшение состояния атмосферного воздуха и водных ресурсов.
- рост объемов производства в основных отраслях экономики Самарской области усиливает антропогенную нагрузку на окружающую среду и увеличивает техногенное воздействие на здоровье населения. Следствием сложившейся неблагоприятной экологической обстановки в регионе является наличие территорий с чрезвычайной экологической ситуацией и превышение уровня общей заболеваемости населения области над среднероссийским показателем.

Особенности промышленного комплекса

- Тольятти – крупнейший производитель автомобилей (ОАО «АВТОВАЗ», ЗАО «ДжиЭм-АВТОВАЗ»);
- крупный производитель электроэнергии (ОАО «Жигулевская ГЭС»)

Особенности культурного и оздоровительного комплекса Тольятти

- функционируют 15 музеев; 5 театров (в том числе детских); Тольяттинская филармония, 7 концертных площадок, 21 крупных спортивных сооружений и комплексов.

Особое внимание в данном разделе вариативной части Программы уделяется формированию интереса детей дошкольного возраста к природе, историческому и культурному наследию Самарской области, многообразию культур народов Поволжья через деятельностный подход, где видится возможность проявления основ активной позиции, как гражданина, начиная с дошкольного детства. Содержание данной части выстроено по Парциальной Программе «Я - гражданин Самарской земли» и реализуется по трём взаимосвязанным содержательным разделам, в соответствии с подблоками и темами:

- Раздел «Мой любимый город» («Град старинный»; «Тольятти современный»)

- формируются представления об истории родного города и его основателе В.Н. Татищеве. Знакомятся с планом города, прошлым и настоящим Тольятти.

Происходит знакомство с близлежащими улицами города, через значимые объекты. Дети получают знания об АВТОВАЗе - крупнейший российский производитель легковых автомобилей. Знакомятся с предприятиями города их роли и значимости для горожан.

– **Раздел «Просторы Самарской области» («Природа Самарского края»; «Историко - архитектурные достопримечательности»; «Национальный колорит»)**

- Получают представления об особенностях и красоте родного края. У дошкольников формируются знания о природе и животном мире Самарской области, о заповедных местах, народных богатствах (недра, полезные ископаемые), климатических особенностях. Познакомятся с обычаями и традициями народов Поволжья. Познакомятся с особенностями историко-архитектурными достопримечательностями региона.

- **Раздел «Славится Самарский край!»**

- знакомятся с людьми, которые прославили Самарскую область (спортсменами, деятелями культуры и науки, героями боевых действий).

Таблица 15. Формы, методы и приёмы реализации парциальной Программы «Я – гражданин Самарской земли»

Раздел	Возрастн.г руппа	содержание	формы	Методы и приёмы
«Мой любимый город»	2 младшая группа	<p>Знакомятся с близлежащими улицами города, через значимые объекты (жилой дом, магазин, детская площадка, детский сад)</p> <p>Знакомятся со свойствами деревянной и глиняной посуды</p> <p>Знакомятся со старинными игрушками, изготавливают рукотворных кукол.</p> <p>Знакомятся с автомобильным заводом "АВТОВАЗ" и легковыми автомобилями.</p> <p>Знакомятся с тольяттинской кондитерской фабрикой "Сласти".</p> <p>Знакомятся с семейными традициями встречи гостей.</p>	<p>ОД</p> <p>Игра</p> <p>Беседы</p> <p>Д/игры</p>	<p>Рассматривание предметов, иллюстраций, рассказ воспитателя, беседа, загадывание загадок, дидактическая игра, подвижная игра, рассматривание фотографий, прием сравнения, просмотр слайдов, экспериментирование, раскрашивание предметов, дидактическая игра</p>
	средняя	<p>Знакомятся с близлежащими улицами, основными ориентирами и достопримечательностями.</p> <p>Знакомятся с образом жизни народа в старину (предметы быта, одежда, фольклор).</p> <p>Знакомятся с бревенчатой избой.</p> <p>Знакомятся с материалами из которых изготавливают автомобили на "АВТОВАЗе" и их свойствами.</p> <p>Знакомятся со значимыми предприятиями города Тольятти – молокозаводе.</p> <p>Знакомятся с празднованием Дня рождения города.</p>	<p>ОД</p> <p>Игра</p> <p>Беседы</p> <p>Д/игры</p>	<p>Отгадывание загадок, просмотр видеофрагмента об улицах города, карты города Тольятти, показ иллюстраций; рассказ воспитателя, вопросы к детям, чтение стихотворения, словесные игры, рассматривание предметов старины, продуктивная деятельность, русская народная игра «Вышел Ваня», технология ТРИЗ, беседа, дидактическая игра, подвижная игра, рассматривание фотографий, дидактическая игра, показ предмета, рассматривание, работа с макетом, работа с фотовыставкой</p>
	старшая	<p>Знакомятся с историей родного города, с разновидностями домов и старинных построек в крепости.</p> <p>Знакомятся с памятниками защитников Отечества, улицами родного города, названными в честь значимых исторических событий.</p> <p>Знакомятся с гербом и символикой города Тольятти.</p> <p>Знакомятся с социально значимыми акциям.</p> <p>Знакомятся с конвейером на АВТОВАЗе и с этапами сборки автомобилей.</p>	<p>ОД</p> <p>Игра</p> <p>Беседы</p> <p>Д/игры</p> <p>Викторины</p> <p>Экскурсии</p>	<p>рассматривание макета (иллюстрации, просмотр презентации) «Ставропольская крепость»; приём «Фотография подсказывает решение», просмотр видеофильма, пальчиковая гимнастика, беседа, дидактическая игра, логические вопросы, просмотр видеофильма, проблемные вопросы</p>

		Знакомство с тольяттинским хлебозаводом "Край Каравай".		
	подготовительная	Знакомятся с историей родного города и его основателем В.Н. Татищеве, планом города, прошлым и настоящим Тольятти. Продолжают знакомится с промышленной сферой города Тольятти Знакомятся с фестивалями Поволжья	ОД ОД Игра Беседы Д/игры Викторины Экскурсии	работа с фотобоксами «Угадай по силуэту»; интерактивная игра «Прошлое и настоящее»; интерактивное панно – эскизы «Детский музей», «Музей военной техники». показ иллюстраций, просмотр презентаций, видеофильмов об история Тольятти, АВТОВАЗе, прием «Ребус», графический диктант, создание пирамиды сроков разложения в природе бытовых отходов, пение песен, рассказ воспитателя, беседа, дидактическая игра, проблемные вопросы
«Просторы Самарской области»	2 младшая группа	- Знакомство с полезными ископаемыми родного края (глина). Закрепление представлений о растениях ближайшего окружения. - Знакомятся с заповедником Самарской Луки. - Знакомство с архитектурой родного города через ближайшее окружение (здание детского сада, дома, магазина)	ОД, наблюдения, дидактические игры, рассматривание фото, чтение литературных произведений, продуктивная деятельность, подвижные игры, слушание музыкальных произведений, сюжетно- ролевые игры.	сказки на фланелеграфе; беседа, слушание сказки, объяснение, рассказ.
	средняя	- Знакомство с полезными ископаемыми (графит, мел, слюда, кварц); - Знакомство с заповедником «Жигулёвские горы» - Знакомство с основные особенности архитектурных сооружений города	ОД, наблюдения, дидактические игры, рассматривание фото, чтение литературных произведений, продуктивная деятельность, подвижные игры, слушание музыкальных произведений, сюжетно- ролевые игры.	беседа, дидактическая игра, логические вопросы, просмотр видеофильма, проблемные вопросы, эвристическая беседа, виртуальные экскурсии, проектная деятельность, акции
	старшая	- Знакомство с особенностями полезных ископаемых региона их пользе для человека; - Знакомство с географическом положении реки Волги - Знакомство с архитектурными особенностями «Богатырской слободы», улицами города Центрального района и др.	ОД, наблюдения, дидактические игры, рассматривание фото, чтение литературных произведений, продуктивная деятельность,	беседа, дидактическая игра, логические вопросы, просмотр видеофильма, проблемные вопросы, эвристическая беседа, виртуальные экскурсии, проектная деятельность, акции

		- Знакомство с праздниками и традициями народов Поволжья	подвижные игры, слушание музыкальных произведений, сюжетно- ролевые игры, викторины, экскурсии, акции	
	подготовительная	- Знакомство с «Красной книгой Жигулей»; - Расширение кругозора детей об архитектурных сооружениях региона - Знакомство с обычаями и обрядами народов Поволжья	ОД, наблюдения, дидактические игры, рассматривание фото, чтение литературных произведений, продуктивная деятельность, подвижные игры, слушание музыкальных произведений, сюжетно- ролевые игры, викторины, экскурсии, акции	беседа, дидактическая игра, логические вопросы, просмотр видеофильма, проблемные вопросы, эвристическая беседа, виртуальные экскурсии, проектная деятельность, акции
«Славится Самарский край»	2 младшая группа	Формирование у детей элементарных представлений, интереса и уважительного отношения к: - достопримечательностям родного края (спортивные объекты города Тольятти); - сказкам Самарской луки, мультфильмам студии «Куйбышевтеелефильм»; - творчеству художников Самарского края (Елена Самарская); - профессии артистов театров города Тольятти.	Совместная деятельность педагога с детьми, познавательно исследовательская деятельность, выставка.	Игровые: сюрпризный момент, игровые ситуации. Словесные: чтение художественных произведений, беседа, вопросы, загадки. Наглядные: демонстрация фотографий, иллюстраций, образцов.
	средняя	Формирование у детей элементарных представлений, интереса и уважительного отношения к: - достопримечательностям родного края (спортивные объекты города Тольятти); - сказкам Самарской луки, мультфильмам студии «Куйбышевтеелефильм»; - творчеству художников Самарского края (Елена Самарская); - профессии артистов театров города Тольятти.	Совместная деятельность педагога с детьми, путешествие, викторина, познавательно исследовательская деятельность, творческая мастерская, выставка	Игровые: сюрпризный момент, игровые ситуации. Словесные: чтение художественных произведений, беседа, вопросы, загадки. Наглядные: демонстрация фотографий, иллюстраций, образцов.
	старшая	Закрепление представлений детей о промыслах Жигулей, о народных умельцах Лоре Городецкой, ее творчестве; - формирование у детей понятия об историко-культурных ценностях Самарского края, закрепление	Образовательная деятельность, совместная деятельность педагога с детьми, квест-игра,	Наглядные: рассматривание иллюстраций, репродукций, просмотр презентаций Словесные: беседа, вопросы, ситуативная беседа, рефлексия. Практические: игры, игровые упражнения, игровые

		представлений детей о создателе технического комплекса К.Г. Сахарове, его идеях создания музея; - обогащение представлений детей о Самарском авиационном заводе «Прогресс», о продукции, которую он выпускает; - знакомство детей с достижениями Самарских спортсменов: хоккеист А.Ковалёв, каратист А.Герунов, боксёр О.Саитова, гимнаст А.Немова и Е.Приваловой	маршрутная игра, путешествие, викторина, познавательная исследовательская деятельность, творческая мастерская, выставка	задания, проблемные ситуации, игровые этюды, упражнение «Вживание в картину»
	подготовит ельная	Обобщение и закрепление у детей знаний об особенностях росписи самарской матрешки, о самарских художниках оформителях матрешки – Н.Головановой; - продолжение знакомства детей с достижениями Самарских спортсменов.	Образовательная деятельность, совместная деятельность педагога с детьми, игра «Активити», Маршрутная игра, путешествие, викторина, познавательная исследовательская деятельность, творческая мастерская.	Наглядные: рассматривание иллюстраций, репродукций, просмотр презентаций Словесные: беседа, вопросы, ситуативная беседа, рефлексия. Практические: игры, игровые упражнения, игровые задания, проблемные ситуации, игровые этюды.

2.2.2. Направления, выбранные участниками образовательных отношений из числа парциальных и иных программ и/или созданных ими самостоятельно.

Вариативная часть Программы формируется коллективом детского сада на основе выбранных программ, направленных на развитие детей с учетом:

1. специфики национальных, социокультурных и иных условий, в которых осуществляется образовательная деятельность (национально-культурной принадлежности воспитанников; особенностей промышленного и культурного комплекса г.о. Тольятти; природно-климатических, сезонных и экологических особенностей региона) – (Программа по эколого-краеведческому образованию дошкольников «Я – гражданин Самарской земли».

2. дополнения содержания образовательной области «Познавательное развитие» парциальной модульной программой Т.В. Волосовец «STEM – образование детей дошкольного и младшего школьного возраста (М.: БИНОМ. Лаборатория знаний, 2019), расширяющей и углубляющей содержание данной образовательной области, которая в наибольшей степени соответствуют потребностям и интересам детей, а также возможностям педагогического коллектива и отвечает его сложившимся традициям.

Реализация содержания вариативной части программы осуществляется в процессе образовательной деятельности, осуществляемой в ходе режимных моментов, самостоятельной деятельности детей через организацию разнообразных видов деятельности: игровой, коммуникативной, трудовой, познавательно-исследовательской, изобразительной, музыкальной, восприятие художественно литературы и др.

2.2.3. Комплексно-тематическое планирование и сложившиеся традиции

В практике работы ДОО № 82 «Богатырь» сложилось немало традиций, направленных на решение образовательных задач.

Наиболее интересной традицией является проведение ежегодных экологической акции «Наш зеленый детский сад», спортивных соревнований «Веселые старты», конкурса чтецов, шашечного турнира.

Традиции групп:

1. «Утро радостных встреч».

Цель: Обеспечить постепенное вхождение ребенка в ритм жизни группы, создать хорошее настроение, настроить на доброжелательное общение со сверстниками.

2. «Календарь настроения».

Цель: Наблюдение воспитателем за эмоциональным состоянием каждого ребенка с целью оказания своевременной коррекции и поддержки развития личности ребенка.

3. «День именинника».

Цель: Развивать способность к сопереживанию радостных событий, вызвать положительные эмоции, подчеркнуть значимость каждого ребенка в группе.

4. «Экскурсия в школу».

Цель: Готовить детей к вхождению в «мир школы», формировать психологическую готовность к школьному обучению.

5. «Дружные ребята».

Цель: Формирование между детьми доброжелательных дружеских отношений.

Во многих группах появились собственные традиции, такие как: издание журналов, альбомов, стенгазет на разные тематики из жизни группы.

Праздники, которые по традиции отмечаются в группах.

Культурно-досуговые мероприятия – неотъемлемая часть в деятельности ДОО. Организация праздников, развлечений, детских творческих дел способствует повышению эффективности воспитательно-образовательного процесса, создает комфортные условия для формирования личности каждого ребенка.

- «День знаний» (1 сентября)
- «Встреча с Осенью»
- «День воспитателя» (27 сентября)
- «День народного единства» (4 октября)
- «День ребенка» (20 ноября)
- «День матери» (27 ноября)
- «Новый год»
- «День защитника Отечества» (23 февраля)
- «Масленица»
- «Международный женский день 8 Марта»
- «Международный день птиц» (1 апреля)
- «День смеха» (1 апреля)
- «День космонавтики» (12 апреля)
- «Международный день земли» (22 апреля)
- «День труда» (1 мая)
- «День Победы» (9 мая)
- «Международный день защиты детей»
- «День России» (12 июня).
- «День Нептуна» (июль)

**Примерный вариант перспективного
комплексно-тематического планирования работы на учебный год
(содержание комплексно-тематического планирования по всем возрастным группам
см. Приложение 1)**

	Период	Тема	Примечание
Сентябрь	01.09-08.09	«Здравствуй, детский сад!»	Адаптационный период/ Мониторинг физической подготовленности, развития музыкальности, познавательного и речевого развития
	11.09-18.09	Азбука безопасности	Безопасность: -на улице; -дома; -на дороге.
	19.09-28.09	«Осень в гости к нам пришла»	Садовые цветы Дикие животные
Октябрь	02.10-13.10	«Осень золотая»	Домашние животные Зеленые друзья
	16.10-31.10	«Я расту здоровым»	Здоровый образ жизни
Ноябрь	01.11-17.11	Государственные праздники	«День народного единства»
	20.11-30.11	«Мы - тольяттинцы»	Игрушки Город Страна, традиции
Декабрь	01.12-20.12	«Здравствуй, Зимушка-зима!»	Зимующие птицы Деревья Поволжья Животные и их детеныши
	21.12-30.12	«Новый год у ворот»	Зимние развлечения/ Новогодние утренники
Январь	02.01-06.01		Каникулы
	09.01-22.01	«Человек и окружающий мир»	Я - человек Волшебство этикета Мы – пассажиры
Февраль	22.01-03.02	«Человек и мир вещей»	Одежда, обувь, головные уборы Продуктивные виды деятельности
	05.02-09.03	«Дружная семейка»	Семейные праздники Бабушки и дедушки Папина неделя Мамина неделя
Март	12.03-29.03	«Весна-красна»	Перелетные птицы Огород на окне Воздух и вода
Апрель	02.04-13.04	«Человек и труд»	Профессии Достижения России, выдающиеся земляки
	16.04-24.04	Народная культура и традиции	Народные промыслы, устное народное творчество Художественно-эстетическое развитие
Май	25.04-08.05	Государственные праздники	Патриотическое воспитание – День Победы
	10.05-31.05	«Приди, приди лето красное!»	Первоцветы Насекомые. Как стать природе другом Мониторинг

Предусматривается гибкое соблюдение запланированного перечня интересных и значимых тем, которые будут мотивировать деятельность детей по освоению образовательного материала в течение всего образовательного периода. Комплексно-тематический принцип построения образовательного процесса не цель, а только средство мотивации детей на образовательную деятельность в целом. И если в каких-то конкретных условиях или моментах образовательного процесса указанный принцип не работает, это обстоятельство не исключает поиска педагогом других смыслов (мотиваций) для освоения ребенком образовательного материала.

Ежедневно в общем объеме образовательной деятельности (НОД, ОДвРМ, самостоятельная деятельность, и взаимодействие с родителями) педагогами решаются задачи по реализации всех образовательных областей.

Необходимыми параметрами для текущего планирования являются: дата (день недели) – периоды непрерывной НОД (время) – основные виды деятельности детей в каждый из периодов – формы работы – задачи психолого-педагогической работы – совокупность реализуемых образовательных областей.

3. ОРГАНИЗАЦИОННЫЙ РАЗДЕЛ.

3.1. Обязательная часть.

3.1.1. Психолого-педагогические условия, обеспечивающие развитие ребенка.

Программа предполагает создание следующих психолого-педагогических условий, обеспечивающих развитие ребенка в соответствии с его возрастными и индивидуальными возможностями и интересами.

1. Личностно-порождающее взаимодействие взрослых с детьми, предполагающее создание таких ситуаций, в которых каждому ребенку предоставляется возможность выбора деятельности, партнера, средств и пр.; обеспечивается опора на его личный опыт при освоении новых знаний и жизненных навыков.

2. Ориентированность педагогической оценки на относительные показатели детской успешности, то есть сравнение нынешних и предыдущих достижений ребенка, стимулирование самооценки.

3. Формирование игры как важнейшего фактора развития ребенка.

4. Создание развивающей образовательной среды, способствующей физическому, социально-коммуникативному, познавательному, речевому, художественно-эстетическому развитию ребенка и сохранению его индивидуальности.

5. Сбалансированность репродуктивной (воспроизводящей готовый образец) и продуктивной (производящей субъективно новый продукт) деятельности, то есть деятельности по освоению культурных форм и образцов и детской исследовательской, творческой деятельности; совместных и самостоятельных, подвижных и статичных форм активности.

6. Участие семьи как необходимое условие для полноценного развития ребенка дошкольного возраста.

7. Профессиональное развитие педагогов, направленное на развитие профессиональных компетентностей, в том числе коммуникативной компетентности и мастерства мотивирования ребенка, а также владения правилами безопасного пользования Интернетом, предполагающее создание сетевого взаимодействия педагогов и управленцев, работающих по Программе.

3.1.2. Организация развивающей предметно-пространственной среды.

Предметно-развивающая среда в детском саду № 82 «Богатырь» выполняет образовательную, развивающую, воспитывающую, стимулирующую, организационную, коммуникационную, социализирующую и другие функции. Она направлена на развитие инициативности, самостоятельности, творческих проявлений ребёнка, имеет характер открытой незамкнутой системы, способной к корректировке и развитию. Окружающий предметный мир пополняется, обновляется в соответствии с возрастными возможностями ребёнка.

Среда детского сада обеспечивает:

- максимальную реализацию образовательного потенциала пространства детского сада (группы, участка);
- наличие материалов, оборудования и инвентаря для развития детей в разных видах детской деятельности;
- охрану и укрепление их здоровья, учёт особенностей и коррекцию недостатков их развития;
- возможность общения и совместной деятельности детей (раннего и дошкольного возрастов) и взрослых со всей группой и в малых группах;
- двигательную активность детей, а также возможности для уединения;
- учёт национально-культурных, климатических условий, в которых осуществляется образовательная деятельность;
- учёт возрастных особенностей детей младенческого, раннего и дошкольного возрастов.

При создании предметно-пространственной развивающей среды педагогический коллектив детского сада №82 «Богатырь» придерживается следующих принципов.

Насыщенность среды: среда соответствует содержанию Программы, в том числе при реализации комплексно-тематического принципа её построения (ориентирована на примерный

календарь праздников, тематика которых отражает все направления развития ребёнка (младенческого, раннего и дошкольного возрастов), а также возрастным особенностям детей (учитывая ведущий вид деятельности в разные возрастные периоды дошкольного детства). Образовательное пространство включает средства реализации Программы, игровое, спортивное, оздоровительное оборудование и инвентарь (в здании и на участке) для возможности самовыражения и реализации творческих проявлений.

Трансформируемость: обеспечение возможности менять функциональную составляющую предметного пространства в зависимости от образовательной ситуации и меняющихся интересов и возможностей детей (в зависимости от времени года, возрастных, гендерных особенностей, конкретного содержания Программы, реализуемого здесь и сейчас). Так, например, в младших группах в основе замысла детской игры лежит предмет, поэтому взрослый каждый раз обновляет игровую среду (постройки, игрушки, материалы и др.), чтобы пробудить у малышей желание ставить и решать игровую задачу.

В старших группах замысел основывается на теме игры, поэтому разнообразная полифункциональная предметная среда пробуждает активное воображение детей, и они всякий раз по-новому перестраивают имеющееся игровое пространство, используя гибкие модули, ширмы, занавеси, кубы, стулья. Трансформируемость предметно-игровой среды позволяет ребёнку взглянуть на игровое пространство с иной точки зрения, проявить активность в обустройстве места игры и предвидеть ее результаты.

Полифункциональность: использование в детском саду множества возможностей предметов пространственной среды, их изменение в зависимости от образовательной ситуации и интересов детей, возможности для совместной деятельности взрослого с детьми, самостоятельной детской активности, позволяет организовать пространство группового помещения со специализацией его отдельных частей: для спокойных видов деятельности (центры «Книги», «Театрализованная деятельность»), активной деятельности (двигательный центр (физкультурный инвентарь), центр экспериментирования, центр конструирования, центр сюжетно-ролевых игр) и др.

Вариативность: возможность выбора ребёнком пространства для осуществления различных видов деятельности (игровой, двигательной, конструирования, изобразительной, музыкальной и т. д.), а также материалов, игрушек, оборудования, обеспечивающих самостоятельную деятельность детей.

Доступность: свободный доступ детей к играм, игрушкам, материалам и пособиям в разных видах детской деятельности (используемые игровые средства располагаются так, чтобы ребёнок мог дотянуться до них без помощи взрослых, что способствует развитию самостоятельности). В том числе - доступ к объектам природного характера, побуждающий к наблюдениям на участке детского сада (постоянным и эпизодическим) за ростом растений, участию в элементарном труде, проведению опытов и экспериментов с природным материалом.

Безопасность: соответствие предметно-развивающей среды требованиям по обеспечению надёжности и безопасности (в помещении отсутствуют опасные предметы (острые, бьющиеся, тяжёлые), углы – закрыты; безопасность при организации пространства и использования оборудования для двигательной деятельности и т.д.).

Гендерный принцип: среда обеспечивается материалами и игрушками как общими, так и специфичными для мальчиков и девочек.

Материалы, игрушки и оборудование имеют сертификат качества и отвечают педагогическим и эстетическим требованиям (способствуют развитию творчества, воображения; возможности применять игрушки как в индивидуальных, так и коллективных играх; обладают дидактическими свойствами (способствуют обучению конструированию, ознакомлению с цветом, формой и т. д.); и способствуют приобщению детей к миру искусства. Развивающая предметно-пространственная среда детского сада АНО организована как культурное пространство, которое оказывает воспитывающее влияние на детей (изделия народного искусства, репродукции, портреты великих людей, предметы старинного быта и пр.)

Наполняемость развивающей предметно-пространственной среды отвечает принципу целостности образовательного процесса. Для реализации образовательных областей «Социально-коммуникативное развитие», «Познавательное развитие», «Речевое развитие», «Физическое развитие», «Художественно-эстетическое развитие» подготовлено определённое оборудование: дидактические материалы, средства, соответствующие психолого-педагогическим особенностям возраста воспитанников; предусматривают реализацию принципа интеграции образовательных областей, развития детских видов деятельности: игровой, коммуникативной, познавательно-исследовательской, изобразительной, конструктивной, восприятия художественной литературы и фольклора, музыкальной, двигательной.

Для полноценного физического развития, охраны и укрепления здоровья детей в наличии: участок на территории со специальным оборудованием (физкультурным инвентарём, верандой и т. д.), в помещении — спортивный зал (включающий оборудование для ходьбы, бега, прыжков, катания, бросания, лазанья, общеразвивающих упражнений), кабинет для медицинского осмотра (физиокабинет), изолятор, физкультурные центры в группах; может быть оборудована сенсорная комната, тренажерный зал, бассейн.

Для познавательного развития в наличии: материалы трёх типов (объекты для исследования в реальном действии, образно-символический материал и нормативно-знаковый материал (например, телескоп, бинокль-корректор, детские мини-лаборатории, головоломки-конструкторы); материалы для сенсорного развития (вкладыши — формы, объекты для сериации и т. п.). Данная группа материалов включает и природные объекты, в процессе действий с которыми дети могут познакомиться с их свойствами и научиться различным способам упорядочивания их (коллекции минералов, плодов и семян растений и т. д.). Группа образно-символического материала представлена специальными наглядными пособиями, репрезентирующими детям мир вещей и событий; математические мульти-разделители, цифры, магнитные демонстрационные плакаты для счёта; центры опытно-экспериментальной деятельности, конструирования, дидактических и развивающих игр, книжный уголок.

Для социально-коммуникативного развития: игровое оборудование в группах и на участках, включающее предметы оперирования (для сюжетной игры), игрушки (персонажи и маркеры (знаки) игрового пространства); материал для игр с правилами (включающий материал для игр на физическое развитие, для игр на удачу (шансовых) и игр на умственное развитие); центры уединения и социально-эмоциональные уголки; кабинет психолога.

Для речевого развития: театрализованные, речевые и логопедические центры, центры для настольно-печатных игр, может быть оборудован кабинет развивающего обучения

Для художественно-эстетического развития: музыкальный зал, центр творчества в группах, специальное оборудование (доска для рисования мелом и маркером, фланелеграф, магнитные планшеты, место для презентации детских работ в группах и помещениях детского сада; строительный материал, детали конструкторов, бумага разных цветов и фактуры, а также природные и бросовые материалы и др.); музыкальные инструменты, игрушки и атрибуты для различных видов театра; репродукции произведений изобразительного искусства (в т.ч. декоративно-прикладного); носители с записями произведений музыкального искусства; художественная литература в соответствии с возрастом. В ряде детских садов организуются различные виды музеев (в отдельных помещениях или в специально-организованном месте групп).

В качестве центров развития в групповых помещениях и на участках выступают:

- центр сюжетно-ролевых игр;
- центр ряжения (для театрализованных игр);
- книжный уголок;
- центр настольно-печатных игр;
- выставка (детского рисунка, детского творчества, изделий народных мастеров и т. д.);
- уголок природы (наблюдений за природой);
- двигательный центр;
- центр для игр с песком;

- уголки для разнообразных видов самостоятельной деятельности детей — конструктивной, изобразительной, музыкальной и др.;
- игровой центр с крупными мягкими конструкциями (блоки, домики, тоннели и пр.) для легкого изменения игрового пространства;
- игровой уголок (с игрушками, строительным материалом)

3.1.3. Кадровые условия.

Д/с №82 «Богатырь» укомплектован квалифицированными кадрами, в т. ч. руководящими, педагогическими, учебно-вспомогательными, административно-хозяйственными работниками: педагогические работники (воспитатели, педагог-психолог, музыкальный руководитель, инструктор по физической культуре, методист), учебно-вспомогательный персонал (помощники воспитателя).

Таблица 19 - **Профессиональный уровень педагогов.**

Показатели	Единица измерения	Значение показателя
Доля педагогов ДО, имеющих педагогическое образование или диплом о профессиональной переподготовке, дающий право ведения деятельности в дошкольной образовательной организации	%	100
Из них - доля педагогов ДО, имеющих высшее педагогическое образование	%	58
Доля педагогов ДО, имеющих действующий документ о прохождении аттестации	%	74
Из них - доля педагогов ДО, аттестованных на первую и высшую категорию	%	74
Доля педагогов, прошедших повышение квалификации за последние 3 года	%	26

Реализация Программы осуществляется:

1) педагогическими работниками в течение всего времени пребывания воспитанников в детском саду.

2) учебно-вспомогательными работниками в группе в течение всего времени пребывания воспитанников в детском саду. Каждая группа непрерывно сопровождается одним или несколькими учебно-вспомогательным работниками.

3) иными педагогическими работниками, вне зависимости от продолжительности пребывания воспитанников в детском саду. Соответствующие должности иных педагогических работников устанавливаются Организацией самостоятельно в зависимости от содержания Программы.

Реализация Программы требует от АНО осуществления управления, ведения бухгалтерского учета, финансово-хозяйственной и хозяйственной деятельности, организации 5необходимого медицинского обслуживания. Для решения этих задач заключаются договора гражданско-правового характера и совершаются иные действия в рамках полномочий.

3.1.4. Описание материально-технического обеспечения Программы, обеспеченности методическими материалами и средствами обучения и воспитания.

Материально-техническое обеспечение Программы соответствует санитарным нормам, правилам пожарной безопасности, санитарно-гигиеническим правилам, возрастным и индивидуальным особенностям детей.

№ п/п	Образовательные области (направления развития детей)	Наименование оборудованных учебных кабинетов, объектов для проведения практических занятий, объектов физической культуры и спорта с перечнем основного оборудования
1	Социально-коммуникативное	Групповые комнаты (10 шт.) с игровым оборудованием в группах и на участках, включающее предметы оперирования (для сюжетной игры), игрушки

	развитие	(персонажи и маркеры (знаки) игрового пространства); материал для игр с правилами (включающий материал для игр на физическое развитие, для игр на удачу (шансовых) и игр на умственное развитие); центры уединения и социально-эмоциональные уголки. <u>Кабинет педагога-психолога (1 шт.)</u> , оборудованный игровым материалом, включающее предметы оперирования (для сюжетной игры), материал для игр с правилами (включающий материал для познавательного и интеллектуального развития); материалы для игр на взаимодействие и оказания психокоррекционной помощи детям для снятия тревожности, страхов, агрессивных проявлений и др. индивидуальных поведенческих особенностей.
2	Физическое развитие	<u>Спортивная площадка на территории</u> со специальным оборудованием (физкультурным инвентарём, верандой и т. д.), в помещении — <u>спортивный зал</u> (включающий оборудование для ходьбы, бега, прыжков, катания, бросания, лазанья, общеразвивающих упражнений), <u>кабинет для медицинского осмотра, изолятор, двигательные центры в группах, плескательный бассейн на улице.</u>
3	Речевое развитие	<u>Театрализованные, речевые центры, центры для настольно-печатных игр в групповых помещениях</u> , оборудован <u>кабинет развивающего обучения</u> с мультимедийным оборудованием и интерактивной приставкой Mimio
4	Познавательное развитие	<u>Кабинет развивающего обучения</u> с мультимедийным оборудованием и интерактивной приставкой Mimio, <u>компьютерный класс</u> с персональными компьютерами и оборудованными рабочими местами, <u>познавательные центры и центры экспериментирования в группах, уголки природы (ран. и дошк. возр.), сенсорные уголки в группах раннего возраста.</u>
5	Художественно-эстетическое развитие	<u>Музыкальный зал, изоцентр в группах</u> , специальное оборудование (доска для рисования мелом и маркером, фланелеграф, магнитные планшеты, место для презентации детских работ в группах и помещениях детского сада; строительный материал, детали конструкторов, бумага разных цветов и фактуры, а также природные и бросовые материалы и др.); музыкальные инструменты, игрушки и атрибуты для различных видов театра; репродукции произведений изобразительного искусства (в т.ч. декоративно-прикладного); носители с записями произведений музыкального искусства; художественная литература в соответствии с возрастом.

В качестве центров развития в групповых помещениях и на участках выступают:

- для сюжетно-ролевых и режиссерских игр (театрализованная деятельность, ряжение, освоение социальных ролей и профессий и др.);
- для познавательной активности (экспериментирование с различными материалами, развитие речи, наблюдение за природными явлениями, развитие математических представлений и др.);
- для самостоятельной деятельности детей (конструирование из различных материалов, художественно-продуктивная деятельность, ознакомление с литературой, выставка детского творчества, центр патриотического воспитания и др.);
- для двигательной активности (спортивные игры, соревнования и др.);
- для настольно-печатных и развивающих игр (рассматривание иллюстрированного материала, дидактические игры и др.);
- для экспериментирования и наблюдения за природными явлениями (экспериментальные лаборатории, календарь природы, центры для организации различных проектов и др.);
- для отдыха (уединение, общение и др.).

Средства обучения и воспитания подобраны в соответствии с Методическими рекомендациями АНО ДО по организации развивающей предметно-пространственной среды и материально-технического обеспечения образовательной деятельности в детских садах в соответствии с ФГОС ДО.

№	Наименование	Количество на модуль по возрастным группам					Минимальный базовый комплект для организации
		Возрастная группа					
		1,6 -3	3-4	4-5	5-6	6-7	
1	Автомобили (крупного размера)	2	2	2	2	2	

2	Автомобили (разной тематики, мелкого размера)			10	10	10	да
3	Автомобили (среднего размера)	5	5				да
4	Акваскоп				1	1	
5	Альбомы по живописи и графике			6	6	6	да
6	Балансиры разного типа				1	1	
7	Бинокль/подзорная труба				1	1	да
8	Бирюльки			1	1	1	
9	Большой детский атлас				1	1	
10	Большой настольный конструктор деревянный с неокрашенными и цветными элементами	1	1	1	1	1	
11	Браслет на руку с 4-мя бубенчиками	5					
12	Бубен маленький	1					да
13	Бубен средний	1					
14	Весы детские			1	1	1	
15	Ветряная мельница (модель)			1	1	1	
16	Витрина/лестница для работ по лепке	1	1	1	1	1	
17	Головоломки-лабиринты				1	1	да
18	Головоломки-лабиринты (прозрачные, с шариком) - комплект			1			
19	Горки (наклонные плоскости) для шариков (комплект)	1	1				
20	Графические головоломки (лабиринты, схемы маршрутов персонажей и т. п.) в виде отдельных бланков, буклетов, настольно-печатных игр			1	1	1	
21	Деревянная двухсторонняя игрушка с втулками и молоточком для забивания	1	1				
22	Деревянная игрушка с желобами для прокатывания шарика	1	1				
23	Деревянная игрушка с отверстиями и желобом для забивания молоточком и прокатывания шариков	1	1				да
24	Деревянная основа с повторяющимися образцами с различным количеством отверстий	1	1	1			
25	Деревянная основа с размещенными на ней неподвижными изогнутыми направляющими со скользящими по ним фигурными элементами и подвижными фигурками персонажей (различной тематики)	1	1				
26	Деревянная основа с размещенными на ней неподвижными изогнутыми направляющими со скользящими по ним элементами			1			
27	Детский атлас (крупного формата)				1		да
28	Детский набор музыкальных инструментов				1	1	да
29	Дидактическая доска с панелями -комплект			1	1	1	да
30	Диски с видеофильмами с народными песнями и плясками	1	1	1	1	1	да
31	Домино			1			
32	Домино логическое			1	1	1	да
33	Домино логическое с разной тематикой			1	1	1	
34	Доска с прорезями для перемещения подвижных элементов к установленной в задании цели	1	1	1			
35	Доска с ребристой поверхностью	1	1				
36	Доска-основа с вкладышами и с изображением в виде пазла - комплект	1	1	1			
37	Звери и птицы объемные и плоскостные (из разного материала, мелкого размера) - комплект	1	1	1	1	1	да
39	Звуковой молоток (ударный музыкальный инструмент)	1	1	1	1	1	
40	Игра для тренировки памяти с планшетом и набором рабочих карт			1			да
41	Игра на выстраивание логических цепочек из трех частей «до и после»	1	1				
42	Игра на составление логических цепочек произвольной длины			1	1	1	да
43	Игра-набор «Городки»			1	1	1	
44	Игровая панель с тематическими изображениями,	1	1				да

	сенсорными элементами и соответствующим звучанием						
45	Игровой комплект для изучения основ электричества				2	2	да
46	Игровой модуль в виде мастерской с подвижными элементами, звуковыми и световыми эффектами	1	1				
47	Игрушка на колесах на палочке или с веревочкой с подвижными или озвученными элементами	3	3				да
48	Игрушка на текстильной основе в виде легкоузнаваемого животного с подвижными или закрепленными элементами разной текстуры с различным наполнением или звучанием, с эффектом вибрации и характерного звучания при механическом воздействии	1	1				да
49	Игрушка на текстильной основе с подвижными или закрепленными элементами разной текстуры (включая зеркальный), с различным наполнением или звучанием, с оформлением контрастными цветами	1	1				
50	Игрушка: грибочки-втулки на стойке (4-6 элементов), 4-х цветов	1	1				
51	Игрушки-головоломки (сборно-разборные из 4-5 элементов) - комплект			1	1		
52	Игрушки-забавы с зависимостью эффекта от действия - комплект	1	1	1	1	1	да
54	Игры-головоломки объемные				1	1	
55	Изделия народных промыслов -комплект	1	1	1	1	1	
56	Календарь погоды настенный			1	1	1	
57	Каталка (соразмерная росту ребенка)	1	1	2			да
58	Каталки - с палочкой или шнурком	1	1				да
59	Книги детских писателей - комплект	1	1	1	1	1	да
60	Коврик массажный	1	1	1	1	1	
61	Коврик со схематичным изображением населенного пункта, включая улицы с дорожными знаками и разметкой, строения, ландшафт			1	1	1	да
62	Коллекция бумаги			1	1	1	
63	Коллекция минералов				1	1	
64	Коллекция растений (гербарий)			1	1	1	
65	Коллекция семян и плодов				1	1	
66	Коллекция тканей			1	1	1	да
67	Кольцеброс - настольный			1	1	1	да
69	Коляска прогулочная (среднего размера)	1	1	1	1	1	да
70	Коляска-люлька для кукол			1			
71	Комплект "Первые конструкции"	1	1				
72	Комплект безопасных световых фильтров для изучения цветов спектра						
73	Комплект видеофильмов для детей дошкольного возраста			1			да
74	Комплект деревянных игрушек-забав	1	1	1			да
75	Комплект из стержней разной длины на единой основе и шариков						
76	Комплект из стержней разной длины на единой основе и шариков для нанизывания и сортировки по цвету		1	1			
77	Комплект компакт-дисков с русскими народными песнями для детей дошкольного возраста	1	1	1			да
78	Комплект компакт-дисков со звуками природы	1	1	1			да
79	Комплект конструкторов с соединением в различных плоскостях металлический						да
80	Комплект конструкторов с шиповым быстросъемным креплением деталей напольный		1	1			
81	Комплект конструкторов с шиповым быстросъемным креплением деталей настольный			1			да
82	Комплект конструкторов шарнирных						да
83	Комплект костюмов по профессиям			1			
84	Комплект строительных деталей напольный с плоскостными элементами			1			да

85	Комплект транспортных средств к напольному коврику «Дорожное движение»			1			
86	Конструктор магнитный - комплект			1			да
87	Конструктор мягких деталей среднего размера	1	1	1			
88	Конструктор с соединением в различных плоскостях пластиковый настольный - комплект			1			да
89	Конструкция из желобов, шариков и рычажного механизма для демонстрации понятий «один - много», «больше - меньше», действий сложение и вычитание в пределах 5			1			
90	Конструкция из желобов, шариков и рычажного механизма для демонстрации понятий «один-много», «больше-меньше», сложение / вычитание в пределах 10				1	1	да
91	Конь (или другие животные) на колесах /качалка	1	1				да
92	Коробочка с 2 сообщающимися отделениями и 10 шариками для наглядной демонстрации состава числа				1	1	
93	Куб с прорезями основных геометрических форм для сортировки объемных тел	1	1				
94	Куклы (крупного размера)	2	2	2	1	1	
95	Куклы (среднего размера)	2	2	2	2	2	да
96	Куклы-младенцы разных рас и с тендерными признаками		2	2	2	2	да
97	Кукольная кровать			1	1	1	да
98	Кукольный дом с мебелью (дерево) -комплект			1	1	1	да
99	Кукольный стол со стульями (крупного размера) - комплект						
100	Кухонная плита (соразмерная росту ребенка)						
101	Кухонная плита/шкафчик (крупная)			1			
102	Кухонный шкафчик (соразмерный росту ребенка)						
103	Ландшафтный макет (коврик)			1			
104	Логическая игра на подбор цветных, теневых и контурных изображений			1			
105	Лодка (среднего размера)			1			да
106	Лото с разной тематикой - комплект			1			да
107	Лук со стрелами			1	1	1	
108	Магнитная доска настенная	1	1	1			
109	Матрешка пятикукольная				1	1	
110	Матрешки трехкукольная	5	2				да
111	Механическая заводная игрушка разных тематик			5	5	5	
112	Модуль-основа для игры «Кухня»				1	1	
113	Модуль-основа для игры «Магазин»			1	1	1	
114	Модуль-основа для игры «Мастерская»			1	1	1	
115	Модуль-основа для игры «Парикмахерская»			1	1	1	
116	Модуль-основа для игры - Поликлиника				1	1	
117	Мозаика из пластика: основа со штырьками и плоскими элементами 8 цветов (основные и дополнительные) с отверстиями для составления изображений по образцам или произвольно			1			
118	Мозаика разной степени сложности				1	1	да
119	Мозаика разных форм и цвета (мелкая) с графическими образцами			1			
120	Мозаика с крупногабаритной основой, образцами изображений и крупными фигурами	1	1				
121	Мозаика с плоскостными элементами различных геометрических форм				1	1	
122	Мольберт двухсторонний	1	1	1	1	1	да
123	Музыкальные диски для детей дошкольного возраста	1	1	1	1	1	да
124	Мягкая «кочка» с массажной поверхностью	6	6	6	6	6	
125	Мягкая игрушка (крупная напольная)	1	1				да
126	Мяч надувной	2	2				да
127	Мяч прыгающий					3	
128	Мяч футбольный	1	1		1	1	да
129	Набор «Железная дорога»				1	1	да

130	Набор «Лото: последовательные числа»				1	1		
131	Набор «Парковка» (многоуровневая)				1	1		
132	Набор «Мастерская»				1	1	да	
133	Набор 5-ти детских музыкальных инструментов				1	1		
134	Набор «Аэродром» (трансформируемый)				1	1		
135	Набор «Бензозаправочная станция -гараж» (для мелких автомобилей)				1	1		
136	Набор блоков с прозрачными цветными стенками и различным звучащим наполнением							
137	Набор бусин для нанизывания и классификации по разным признакам				1	1	да	
138	Набор военной техники (мелкого размера)				1	1	1	да
139	Набор волчков (мелкие, разной формы)				1			
140	Набор геометрических фигур для группировки по цвету, форме, величине (7 форм разных цветов и размеров)				1			
141	Набор деревянных игрушек-забав				1	1		
142	Набор для забивания: молоточек с втулочками			1				
143	Набор для завинчивания из элементов разных форм, размеров и цветов	1	1					
144	Набор для завинчивания элементов разных форм, размеров и цветов				1	1		
145	Набор для наглядной демонстрации числовой шкалы, математического действия умножение, понятия «равенство», действия рычажных весов, сравнения масс				1	1		
146	Набор для построения произвольных геометрических фигур	1	1	1				
147	Набор для составления узоров по схемам				1	1	да	
148	Набор для уборки с тележкой	1	1	1			да	
149	Набор для экспериментирования с водой: стол-поддон, емкости 2-3 размеров и разной формы, предметы-орудия для переливания и вылавливания - черпачки, сачки	1	1					
150	Набор для экспериментирования с песком	1	1	1				
151	Набор знаков дорожного движения				1	1	1	
152	Набор игрушек для игры с песком	5	5	5	5	5	да	
153	Набор из пяти русских шумовых инструментов (детский)	1	1	1	1	1	да	
154	Набор из геометрических тел и карточек с изображениями их проекций в трех плоскостях				1	1		
155	Набор из двух зеркал для опытов с симметрией, для исследования отражательного эффекта				1	1	1	
156	Набор из двухсторонних досок для обучения письму				1	1		
157	Набор из мягкого пластика для плоскостного конструирования	1	1	1	1	1		
158	Набор из объемных элементов разных повторяющихся форм, цветов и размеров на общем основании для сравнения	1	1					
159	Набор из рычажных весов с объемными чашами и комплектом гирь и разновесов для измерения и сравнения масс и объемов				1	1		
160	Набор инструментов для ремонтных работ (пластмассовый)	1	1				да	
161	Набор интерактивный коммуникативный игровой				1	1	1	да
162	Набор картинок для группировки и обобщения - комплект		1	1			да	
163	Набор картинок для иерархической классификации				1	1	да	
164	Набор карточек по народному ремесленному делу				1	1		
165	Набор карточек с гнездами для составления простых арифметических задач				2	2	да	
166	Набор карточек с изображением знаков дорожного движения				1	1	да	
167	Набор карточек с изображением предмета и названием				1	1	1	да
168	Набор карточек-цифр (от 1 до 10) с замковыми креплениями				1		да	
169	Набор карточек-цифр (от 1 до 100) с замковыми креплениями				1	1		
170	Набор кораблей и лодок (водный транспорт)				1	1	да	
171	Набор кубиков с буквами				1	1	1	

172	Набор кубиков с цветными гранями (7 цветов с оттенками)			1			
173	Набор кубиков с цифрами и числовыми фигурами			1	1		да
174	Набор кубиков среднего размера	1	1				да
175	Набор кукольной одежды - комплект			2	2	2	да
176	Набор кукольных постельных принадлежностей	2	2	2	2	2	
177	Набор кухонной посуды для игры с куклой			1	1	1	да
178	Набор материалов Монтессори	20	20	20	20	20	
179	Набор машинок разного назначения, для детей от 2-х до 4-х лет	1	1				да
180	Набор мебели для кукол			1	1	1	да
181	Набор медицинских принадлежностей	1	1	1	1	1	да
182	Набор муляжей овощей и фруктов	1	1	1	1	1	да
183	Набор мягких модулей	1	1	1	1	1	
184	Набор мячей (разного размера, резина)	1	1	1	1	1	
185	Набор объемных вкладышей по принципу матрешки			1	1	1	
186	Набор объемных тел (кубы, цилиндры, бруски, шары, диски)	1	1				
187	Набор объемных тел для группировки и сериации (цвет, форма, величина)			1	1	1	
188	Набор пазлов - комплект	1	1	1	1	1	да
189	Набор пальчиковых кукол по сказкам - комплект			1	1	1	да
190	Набор парикамахера	1	1	1	1	1	да
191	Набор парных картинок (предметные) для сравнения различной тематики		1				
192	Набор парных картинок на соотнесение - комплект			1			
193	Набор парных картинок на соотнесение (сравнение): найди отличия, ошибки (смысловые) комплект				1	1	
194	Набор парных картинок типа "лото" из 6-8 частей (той же тематики, в том числе с сопоставлением реалистических и условно-схематических изображений) - комплект			1			да
195	Набор печаток			1	1	1	
196	Набор плоскостных геометрических фигур для составления изображений по графическим образцам (из 4-6 элементов)			1			да
197	Набор полых геометрических тел для сравнения объемов и изучения зависимости объема от формы тела				1	1	
198	Набор предметных картинок для группировки по разным признакам (2-3) последовательно или одновременно - комплект			1			
199	Набор принадлежностей для наблюдения за насекомыми и мелкими объектами				1	1	
200	Набор пробирок большого размера			1	1	1	
201	Набор проволочных головоломок				1	1	
202	Набор продуктов для магазина			1	1	1	да
203	Набор протяженных объемных элементов с волнистой рабочей поверхностью и тактильными деталями			1	1	1	
204	Набор разноцветных кеглей с мячом	1	1	1	1	1	
205	Набор разноцветных палочек с оттенками (по 5-7 палочек каждого цвета)			1			
206	Набор разрезных овощей и фруктов с ножом и разделочной доской	1	1	1	1	1	
207	Набор репродукций картин великих сражений						
208	Набор репродукций картин о природе	1	1	1			
209	Набор репродукций картин русских художников - иллюстраций к художественным произведениям	1	1	1			
210	Набор самолетов (мелкого размера)	1	1	1			да
211	Набор самолетов (среднего размера)			3			да
212	Набор солдатиков (мелкого размера)			1			да
213	Набор солдатиков (среднего разме-	1	1				да
214	Набор специальных карандашей к набору двухсторонних досок для обучения письму				4	4	
215	Набор столовой посуды для игры с куклой	1	1	1	1	1	да

216	Набор счетного материала в виде соединяющихся между собой цветных фигур				3	3	
217	Набор таблиц и карточек с предметными и условно-схематическими изображениями для классификации по 2-3 признакам одновременно -комплект			1	1	1	
218	Набор табличек и карточек для сравнения по 1 -2 признакам (логические таблицы)			1			
219	Набор фантастических персонажей				1	1	да
220	Набор фигурок «Семья»			1	1	1	да
221	Набор фигурок животных Африки с реалистичными изображениями и пропорциями			1	1	1	да
222	Набор фигурок животных леса с реалистичными изображениями и пропорциями			1	1	1	да
223	Набор фигурок людей разных профессий			1	1	1	да
224	Набор фигурок людей разных рас			1	1	1	да
225	Набор фигурок людей с ограниченными возможностями			1	1	1	да
226	Набор чайной посуды	1	1	1	1	1	да
227	Набор «Гладильная доска и утюг»	1	1	1			да
228	Набор: доска магнитная настольная с комплектом цифр, знаков, букв и геометрических фигур				1	1	да
229	Набор «Железная дорога» (для малышей от 2-х до 3 -х лет)	1	1				да
230	Наборы брусков, цилиндров и пр. для сериации по величине (по 1-2 признакам - длине, ширине, высоте, толщине) из 7-10 элементов				1	1	
231	Наборы для мальчиков и девочек (машины, город, строительство, набор строительных пластин, животные, железная дорога, семья и т. п.)			1	1	1	да
232	Наборы для сериации по величине -бруски, цилиндры и т. п. (6-8 элементов каждого признака)			1			
233	Наборы карточек с изображением количества предметов (от 1 до 10) и соответствующих цифр				1	1	
234	Наборы моделей: деление на части (2-16)				1	1	
235	Наборы моделей: деление на части (2-4)			1			
236	Наглядные пособия по достопримечательностям Москвы				1	1	
237	Наглядные пособия по традиционной национальной одежде			1	1	1	
238	Наглядные пособия символики России			1	1	1	да
239	Напольный конструктор деревянный цветной	1	1	1			да
240	Настенный планшет «Распорядок дня» с набором карточек	1	1	1	1	1	
241	Настольно-печатные игры для детей раннего возраста - комплект	1	1				да
242	Настольно-печатные игры для подготовительной к школе группы -комплект				1	1	да
243	Настольно-печатные игры для средней группы - комплект			1			да
244	Настольный конструктор деревянный цветной с мелкими элементами	1		1	1	1	да
245	Настольный футбол или хоккей				1	1	
246	Неваляшки разных размеров - комплект	1	1	1		1	да
247	Обруч (малого диаметра)	2	2	3	5	5	да
248	Обруч плоский			2			
249	Объемная игра-головоломка на комбинаторику из кубиков, объединенных по 3 или 4 в неразъемные конфигурации			1	1	1	
250	Объемные вкладыши из 3-4 элементов (миски, конусы)	1	1				
251	Озвученный сортировщик в виде фигурки легкоузнаваемого животного с вращающимся корпусом с отверстиями, объемными вкладышами, цветными метками для самопроверки и возвратом вкладыша при механическом воздействии на элемент фигурки	1	1				
252	Озвученный сортировщик с организацией различных действий ребенка			1			
253	Парные картинки типа «лото» (из 23 частей) различной тематики - комплект	1	1				да

254	Перчаточные куклы - комплект	1	1	1	1	1	да
255	Пирамида деревянная с квадратными или прямоугольными элементами			1	1		да
256	Пирамида настольная, окрашенная в основные цвета	2	2				
257	Планшет «Дни недели»			1			
258	Планшет с передвижными цветными фишками для выполнения заданий с самопроверкой			1	1		да
259	Платформа с колышками и шнуром для воспроизведения форм			1			
260	Подъемный кран (крупного размера)			1	1		
261	Пожарная машина (среднего размера) ^{pa}	1	1	1			да
262	Постер (репродукция) произведений живописи и графики, также для знакомства с различными жанрами живописи - комплект			4	4	4	
263	Приборы домашнего обихода - комплект			1	1	1	да
264	Развивающее панно			1	1	1	да
265	Разрезные (складные) кубики с сюжетными картинками (6-8 частей)			1			да
266	Разрезные картинки, разделенные на 2 части по прямой - комплект	1	1				
267	Разрезные контурные картинки (4-6 частей) - комплект			1			
268	Разрезные предметные картинки, разделенные на 2-4 части (по вертикали и горизонтали) - комплект			1	1	1	
269	Разрезные сюжетные картинки (6-8 частей)			1			да
270	Разрезные сюжетные картинки (8-16 частей), разделенные прямыми и изогнутыми линиями комплект				1	1	да
271	Ракета (среднего размера)	1	1	1	1	1	да
272	Рамка с одним видом застежки - комплект	1	1				
273	Рамка-вкладыш с цветными (7 и более цветов с оттенками) составными формами (4-5 частей) - комплект			1			
274	Рамки-вкладыши с различными формами, разными по величине, 4 основных цветов - комплект	1	1				
275	Рамки и вкладыши тематические				1	1	да
276	Руль игровой	1	1	1	1	1	да
277	Серии из 2-3 и 4-6 картинок для установления последовательности действий и событий - комплект	1	1				
278	Серии из 4-6 картинок: части суток (деятельность людей ближайшего окружения)	1	1				
279	Серии картинок «Времена года» (сезонные явления и деятельность людей) - комплект			1			
280	Серии картинок (до 6-9) для установления последовательности событий (сказочные и реалистические истории, юмористические ситуации)				1	1	да
281	Серии картинок (по 4-6) для установления последовательности событий			1			
282	Серии картинок: времена года (пейзажи, жизнь животных, характерные виды работ и отдыха людей)	1	1	1	1	1	да
283	Скакалка детская	3	3	5	5	5	
284	Складные кубики с предметными картинками (2-4 частей)	1	1				
285	Складные кубики с предметными картинками (4-6 частей)	1	1				
286	Скорая помощь (машина, среднего размера)			1	1	1	да
287	Сортировщик - емкость с крышками разного размера и цвета	1	1				да
288	Стержни с насадками (для построения числового ряда)				1	1	
289	Стойка-равновеска (балансир)			1			
290	Стол для экспериментирования с песком и водой	1	1	1	1	1	
291	Строительно-эксплуатационный транспорт (пластмассовый) - комплект	1	1	1			да
292	Сухой бассейн с комплектом шаров	1	1				

293	Сюжетные картинки (с различной тематикой крупного формата) -комплект	20	1				да
294	Сюжетные картинки с разной тематикой, крупного и мелкого формата -комплект			1			да
295	Танграм						
296	Тележка-ящик (крупная)	2	2	2			
297	Телескопический стаканчик с крышкой			1			
298	Телефон игровой	1	1	1			да
299	Увеличительная шкатулка			1			
300	Установка для наблюдения за насекомыми						
301	Фигурки домашних животных с реалистичными изображениями и пропорциями - комплект	1	1	1			да
302	Физическая карта мира (полушарий)						
303	Часы игровые			1			да
304	Часы магнитные демонстрационные						
305	Часы с круглым циферблатом и стрелками игровые			1			да
306	Чашка Петри						
307	Чековая касса игровая			1			да
308	Числовой балансир (на состав числа из двух меньших чисел)						
309	Шахматы			1			да
310	Шашки			1			да
311	Ширма для кукольного театра, трансформируемая	1	1	1			
312	Шнуровка различного уровня сложности - комплект	1	1	1			да
313	Штурвал игровой			1			
314	Элементы костюма для уголка ряженья - комплект	1	1	1			
315	Юла или волчок	2	2				да
316	Ящик для манипулирования со звуко-световыми эффектами	1	1				да
317	Методическое обеспечение: Комплект книг (художественная и познавательная детская литература)						
	– Комплект книг для младшей группы	1	1				да
	– Комплект книг для средней группы			1			да
	– Комплект книг для старшей группы				1		да
	– Комплект книг для старшей и подготовительной группы					1	да

Методические материалы

Ранний возраст

№ п/п	Наименование	Количество
1	Программа воспитания и обучения в детском саду/ под ред. М.А. Васильевой, В.В. Гербовой, Т.С. Комаровой, М., 2010 г	3
2	Павлова Л.Н.Раннее детство: развитие речи и мышление.- М.,2000	3
3	Павлова Л.Н.Раннее детство: познавательное развитие.- М.,2000.	3
4	Парамонова Л.А.Детское творческое конструирование.- М.,1999.	3
5	Пилюгина Э.Г. Воспитание сенсорной культуры. - М., 20007	3
6	Казакова Т.Г.Рисуют младшие дошкольники. - М., 1999	3
7	Лайзане С.Л. Физическая культура для малышей.- М., 2007.	3
8	Новоселова С.Л. Дидактические игры и занятия с детьми раннего возраста. - М., 1985	3
9	Сотникова В.М. Действия с предметами и предметные игры. - М., 2006.	3

Дошкольный возраст

№ п/п	Наименование	Количество
1.	Развитие: Программа нового поколения для дошкольных образовательных учреждений. Младшая группа / под ред. О.М. Дьяченко	3
2	Развитие: Программа нового поколения для дошкольных образовательных учреждений. Средняя группа / под ред. О.М. Дьяченко	3
3	Развитие: Программа нового поколения для дошкольных образовательных	3

	учреждений. Старшая и подготовительная группа / под ред. О.М. Дьяченко	
4	Педагогическая диагностика по программе «Развитие». Рекомендации и материалы к проведению.: Младший и средний дошкольный возраст	5
5	Педагогическая диагностика по программе «Развитие». Рекомендации и материалы к проведению.: Старший дошкольный возраст	3
6	Знакомимся с программой «Развитие». Пособие для воспитателей и родителей. / под ред. О.М. Дьяченко	3
7	Дневник воспитателя: развитие детей дошкольного возраста. / под ред. О.М. Дьяченко, Т.В. Лаврентьевой	10
8	Программа «Одаренный ребенок»	10
9	Психолог в детском дошкольном учреждении. Методические рекомендации к практической деятельности. / од ред. Т.В. Лаврентьевой	2
10	Н.Я. Михайленко, Н.А. Короткова. Организация сюжетной игры в детском саду. Пособие для работников ДОУ, студентов педагогических колледжей и вузов.	10
11	О.С. Ушакова Программа развития речи дошкольников	9
12	О.С. Ушакова Развитие речи детей 3-5 лет. Программа. Конспекты занятий. Методические рекомендации.	5
13	О.С. Ушакова Развитие речи детей 5-7 лет Программа. Конспекты занятий. Методические рекомендации.	5
14	О.В. Каспарова, В.Н. Гандина, О.В. Щеповских. Волжская земля - родина моя/ Программа по эколого-краеведческому образованию дошкольников (методические рекомендации, конспекты занятий)	9
15	Ознакомление дошкольников с литературой и развитие речи. Занятия, игры, метод. Рекомендации. Мониторинг	9
16	Рабочая тетрадь по развитию речи для детей 3-4 лет	3
17	Рабочая тетрадь по развитию речи для детей 4-5 лет	3
18	Рабочая тетрадь по развитию речи для детей 5-6 лет	3
19	Рабочая тетрадь по развитию речи для детей 6-7 лет	3
20	Развитие речи в картинках. Живая природа. Демонстрационный материал	1
21	Развитие речи в картинках. Животные. Демонстрационный материал	1
22	Развитие речи в картинках. Занятия детей. Демонстрационный материал	1
23	Маслячкина Р.В. От А до Я: практическое руководство по обучению старших дошкольников чтению с использованием интерактивной приставки Mimio	20
24	И.В. Долгополова. Поиграем в звуки. Электронное пособие	1
25	Л.Н. Музурова. Нравственно-патриотическое воспитание старших дошкольников посредством приобщения к культурным ценностям родного города: методические рекомендации для работников ДОУ	1
26	Н.Ю. Рекунова, Р.В. Маслячкина, О.А. Артурская. Страна Штушляндия: Коррекционно-развивающая программа для педагогов-психологов.	10
27	О.А. Еник, О.А. Артурская, Р.В. Маслячкина. КВН: учебно-методическое пособие	50
28	Т.В. Волосовец, В.А. Маркова, С.А. Аверин «STEM-образование детей дошкольного и младшего школьного возраста»	1
29	В.А. Маркова. Образовательный модуль «Дидактическая система Фридриха Фрёбеля»	1
30	Н.С. Муродходжаева, В.Н. Пунчик, И.В. Амочаева Образовательный модуль Мультстудия «Я творю мир »	1
31	В.А. Маркова. Образовательный модуль «Математическое развитие дошкольников»	1
32	О.А. Зыкова Образовательный модуль «Экспериментирование с живой и неживой природой»	1

3.1.5. Планирование образовательной деятельности.

Планирование и организация образовательного процесса

Жизнь в детском саду является естественным учебным пространством социализации, развития и закрепления социальных жизненных навыков. В таких повседневных ситуациях, как приход в сад, прощание, совместные дела с другими детьми, игры в саду, ремонт каких-то предметов, покупки в магазине, приготовление завтрака, забота о животных и растениях и др. дети встречаются с различными социальными требованиями и сталкиваются с требованиями, предъявляемыми к их умениям и навыкам. Это означает, что повседневные ситуации

в Организации содержат множество развивающих стимулов. Поэтому организация образовательного процесса, уклад жизни детей в Организации имеет первостепенное значение для обеспечения качества образовательной деятельности и реализации целей Программы.

Образовательный процесс в ДОО № 82 «Богатырь» строится по комплексно-тематическому принципу планирования. В основу организации образовательного содержания ставится тема. При выборе и разработке комплексно-тематического планирования педагогический коллектив д/с учитывает различные темообразующие факторы:

- Первый фактор - реальные события, происходящие в окружающем мире и вызывающие интерес детей (яркие природные явления и общественные события, праздники).
- Второй фактор - воображаемые события, описываемые в художественном произведении, которое воспитатель читает детям.
- Третий фактор - события, специально «смоделированные» воспитателем (исходя из развивающих задач). Это внесение в группу предметов, ранее неизвестных детям, с необычным эффектом или назначением, вызывающих неподдельный интерес и исследовательскую активность («Что это такое? Что с этим делать? Как это действует?»).
- Четвертый фактор - события, происходящие в жизни возрастной группы, «заражающие» детей и приводящие к удерживающимся какое-то время интересам, корни которых лежат, как правило, в средствах массовой коммуникации и игрушечной индустрии (например увлечение динозаврами, и т. п.),

Все эти факторы, используются воспитателями для гибкого проектирования целостного образовательного процесса.

Основные формы планирования:

Примерная форма сетки планирования НОД воспитателем на месяц

неделя	Понедельник	Вторник	Среда	Четверг	Пятница
1 неделя					
2 неделя					
3 неделя					
4 неделя					

Пример. Тематическое планирование НОД (тема «Мои игрушки»)

неделя	Понедельник	Вторник	Среда	Четверг	Пятница
3 неделя	<i>коммуникативная д-ть</i> «Составление рассказов о любимых игрушках» -развивать монологическую речь детей. Изобразит. Д-ть Рисование по стих. З. Александровой «Мой Мишка» - закр. Приёмы рисования овальных форм.	<i>Познавательн-исследоват. д-ть</i> «В гостях у игрушек» - формировать представления о порядковом счёте. <i>Двигат.д-ть-</i> Закреплять умения в прыжках на одной ноге, ползания по гимн. Стенке переменным шагом. -Развитие скорости бега в п/и.	<i>музыкальная д-ть</i> «Музыкальные игрушки» – обогащать слуховой и исполнительский опыт детей. Познават-ислед д-ть «Разные деревья» - закреплять знания о лиственных и хвойных деревьях.	<i>Изобр. д-ть</i> «Музей игрушек» - познакомить детей с мини – музеем игрушек. Рисование по выбору детей народных игрушек. <i>Двигат. Д-ть-</i> Закреплять умения в прыжках на одной ноге, ползания по гимн. Стенке переменным	<i>музыкальная д-ть</i> «Музыкальные игрушки» 2 часть – Развивать интерес к исполнительскому опыту. Восприятие Х.Л. «Чтение сказки Э Успенского «Повесть о Чебурашке и крокодиле Гене». Развивать умение выражать своё

				шагом. -Развитие скорости бега в п/и.	понимание содержания и смысла произведения.
--	--	--	--	--	--

**Вариант календарно-тематического планирования
воспитательно-образовательного процесса в детском саду**

Тема недели

Число/день недели:

Цель:

Итоговое мероприятие:

Непосредственно-образовательная деятельность	Режим	Совместная образовательная деятельность в режимных моментах.		Создание условий для самостоятельной деятельности и детей	Индивидуальная работа	Взаимодействие с родителями
		Вид ДД	Содержание			
1.	2.	3.	4.	5.	6.	7.

Проектирование воспитательно-образовательного процесса осуществляется в табличных формах, где содержательно описываются способы реализации комплексно-тематического принципа построения воспитательно-образовательного процесса, который предусматривает объединение комплекса различных видов специфических детских деятельностей вокруг единой «темы» (таблица 17). В качестве видов тем могут выступать: «организующие моменты», «тематические недели», «события», «реализация проектов», «сезонные явления в природе», «праздники», «традиции», интересы детей и др.

**Пояснительная записка к учебному плану ДС № 82 «Богатырь»
АНО ДО «Планета детства «Лада» на 2022-2023 учебный год.**

Содержание образовательного процесса в детском саду выстроено в соответствии с нормативно-правовыми документами Российской Федерации:

- Федеральным законом от 29.12.2012г. № 273 - ФЗ «Об образовании в Российской Федерации» (с изменениями и дополнениями);
- Федеральным государственным стандартом дошкольного образования (приказ Минобрнауки России от 17 октября 2013 г. № 1155);
- СанПиН 1.2.3685-21 "Санитарно-эпидемиологические требования к устройству, содержанию и организации режима работы дошкольных образовательных организаций";
- Порядком организации и осуществления образовательной деятельности по дополнительным общеобразовательным программам (приказ Минобрнауки РФ от 29.08.2013 г.)

В соответствии с Федеральным государственным образовательным стандартом дошкольного образования детский сад реализует основную общеобразовательную программу, состоящую из двух частей: обязательной и вариативной.

Первая (**обязательная**) часть разработана с учетом содержания Основной общеобразовательной программы - образовательной программы дошкольного образования ДОО № 82 «Богатырь» г.о. Тольятти

Во второй (**вариативной**) части нашли отражение углубленное направление развития воспитанников (познавательное развитие) и учет этнокультурной ситуации. Содержание вариативной части разработано на основе следующих программ:

- Программа STEM – образование для детей старшего дошкольного возраста (Т.В. Волосовец, В.А. Маркова, М.: БИНОМ. Лаборатория знаний, 2019 г.)

- «Я – гражданин Самарской земли» О.В. Алекинова, В.В. Гловацкая, Н.М. Диринова, О.В. Каспарова, Р.В. Маслячкина, М.В. Ромахова, Е.В. Смолякова, О.Г. Цветкова, Т.Е. Горшенина, 2021 г.

Используемые образовательные технологии: интерактивные технологии, STEM – технология, технология проектной деятельности, игровые технологии и др.

Организация образовательной деятельности осуществляется:

- по пяти образовательным областям (социально-коммуникативное, физическое, познавательное, речевое, художественно-эстетическое развитие);
- по способам организации (фронтально и по подгруппам). Перерывы между НОД не менее 10 мин. В разновозрастной группе №02 НОД осуществляется следующим образом: I подгруппа детей – возраст 1,6 -2 года, II подгруппа детей- возраст 2-3 года.

Прогулка во всех группах осуществляется 2 раза день: 1 прогулка в утреннее время; 1 прогулка в вечернее время.

	Ран. возр./ I мл. гр	II младшая группа	Средняя группа	Старшая группа	Подготовительная к школе. группа
Утро	10.00 - 11.30	10.30 – 12.00 (9.00-10.30)	10.30 - 12.00 (9.00-10.30)	10.40– 12.10 (9.00-10.30)	10.45 – 12.15 (9.00-10.30)
Вечер	17.00 – 18.30	17.00 – 18.30	17.00 – 18.30	17.00 – 18.30	17.00 – 18.30
	3ч. 00 мин.	3ч.	3ч.	3ч.	3ч.

***Приоритетное направление (познавательное развитие)** реализуется со среднего дошкольного возраста 2 раза в неделю в интеграции с содержанием обязательной части основной общеобразовательной программы в рамках непрерывной образовательной деятельности познавательно-исследовательской и изобразительной деятельности в первую половину дня и через совместную деятельность во второй половине дня.

**** - Изобразительная деятельность:** на I и III неделе – рисование, лепка, аппликация, на II и IV неделе – конструирование + STEM.

***Познавательльно-исследовательская деятельность: на I и III неделе – STEM, на II и IV неделе – РЭМП.

**** Познавательльно-исследовательская деятельность: на I и III неделе – STEM, на II и IV неделе - опытно-экспериментальная деятельность,

Учет этнокультурной ситуации осуществляется в группах:

- раннего возраста на I и III неделе месяца в интеграции с содержанием обязательной части основной общеобразовательной программы в рамках непрерывной образовательной деятельности по речевому и социально-коммуникативному развитию и через образовательную деятельность в режимных моментах (подвижные игры на прогулке, наблюдения в природе, дидактические игры, чтение художественной литературы, сюжетно-ролевые и самостоятельные игры детей);

- дошкольного возраста на I и III неделе месяца в интеграции с содержанием обязательной части основной общеобразовательной программы в рамках непосредственной образовательной деятельности по познавательному развитию и через образовательную деятельность в режимных моментах (подвижные игры на прогулке, наблюдения в природе, дидактические игры, чтение художественной литературы, сюжетно-ролевые, театрализованные и самостоятельные игры детей). Образовательная программа реализуется в течение всего дня и интегрируется в игровую, трудовую детскую деятельность.

Выделены следующие **виды детской деятельности, реализуемые в совместной деятельности воспитателя с детьми в режиме дня, включая культурные практики:**

Совместная деятельность в режиме дня:	Детская деятельность// Образовательная деятельность, направление	количество	День недели					
			Понедельник	Вторник	Среда	Четверг	Пятница	
Книжкин час	Восприятие художественной литературы и фольклора, коммуникативная/речевое развитие	5	*-02 гр. *-92 гр. *-82 гр. *-71 гр. *-72 гр.					
Творческая мастерская	Изобразительная деятельность//художественно-эстетическое развитие	3			*-62 гр.		*-82 гр. *-61 гр.	
Двигательный час	Двигательная деятельность	6	*- 82 гр. на возд. *- 72 гр. на возд. *- 61 гр. на возд.			*- 92 гр. на возд. *- 62 гр. на возд.	*- 71 гр. на возд.	
Исследовательская лаборатория	Познавательльно-исследовательская деятельность	1	*- 92 гр.					

**Учебный план образовательной деятельности детского сада № 82 «Богатырь»
на 2022-2023уч. г.**

**Разновозрастная группа раннего возраста
(1-2г. и 2-3г.)**

Детская деятельность // Образовательная область	Количество НОД в неделю
<i>Основная общеобразовательная программа дошкольного образования (обязательная часть)</i>	
1. Предметная деятельность // познавательное и социально-коммуникативное развитие	1
2. Общение и рассматривание картинок // речевое и социально-коммуникативное развитие	1
3. Экспериментирование с материалами и веществами (рисование) // художественно-эстетическое развитие	2
4. Музыкальная // художественно-эстетическое и речевое развитие	2
5. Двигательная // физическое и познавательное развитие	2
<i>Основная общеобразовательная программа дошкольного образования (часть формируемая, участниками образовательных отношений)</i>	
Учет этнокультурной ситуации	В интеграции с содержанием обязательной части ООП в рамках НОД по речевому и социально-коммуникативному развитию на I и III неделе месяца.
Количество НОД по ООП в неделю	8
Объем учебной нагрузки по ООП в неделю	80 мин.
<i>Дополнительные общеобразовательные программы дошкольного образования</i>	
Раннее обучение чтению/ Обучение чтению играя	2
Количество НОД по доп. образованию в неделю	2
Объем учебной нагрузки по доп. образованию в неделю	20 мин.
Общее количество НОД в неделю	10
Общий объем учебной нагрузки в неделю	100 мин.

Примечание:

Планирование НОД в неделю:

Предметная деятельность – 1 р. по 10 мин.

Общение и рассматривание картинок – 1 р. по 10 мин.

Экспериментирование с материалами и веществами (рисование) – 1 р. по 10 мин. (по подгруппам)

Физическая культура – 2 р. по 10 мин. (по подгруппам).

Реализация содержания программы с учетом этнокультурной ситуации «Я – гражданин Самарской земли» осуществляется в интеграции с содержанием обязательной части основной общеобразовательной программы в рамках речевого и социально-коммуникативного развития (общение и рассматривание картинок) на I и III неделе и через образовательную деятельность в режимных моментах.

Непрерывная образовательная деятельность с детьми осуществляется и в первой и во второй половине дня по 10 мин. в день (СанПиН).

Общий объем учебной нагрузки – 100 мин.

Содержание образовательной деятельности, реализуемой в режиме дня через совместную деятельность воспитателя с детьми:

Экспериментирование с материалами и веществами (конструирование, лепка) – 1 раз в нед.

Дошкольный возраст (3-7 лет)

Детская деятельность (раздел программы) / образовательная область	Количество НОД в неделю			
	П мл. гр.	Ср. гр.	Ст. гр.	Подг. гр.
Основная общеобразовательная программа дошкольного воспитания (обязательная часть)				
1. Познавательно-исследовательская деятельность (Сенсорное воспитание) // познавательное и социально-коммуникативное развитие	-	-		
2. Познавательно-исследовательская деятельность (Развитие представлений об окружающем мире и о себе) // познавательное и социально-коммуникативное развитие	1	1	-	
3. Познавательно-исследовательская деятельность (Развитие экологических представлений) // познавательное и социально-коммуникативное развитие	-		1	1
4. Познавательно-исследовательская деятельность (Развитие элементарных математических представлений) // познавательное и социально-коммуникативное развитие	-	1	1	1
5. Познавательно-исследовательская деятельность / Развитие элементов логического мышления	-		1	1
6. Познавательно-исследовательская деятельность / Ознакомление с пространственными отношениями	-			1
7. Коммуникативная (Введение в грамоту) // речевое и социально-коммуникативное развитие	1	1	2	3
8. Конструирование из разного материала (Конструирование) // познавательное развитие	В интеграции с изобразительной деятельностью			
9. Двигательная деятельность (Физическая культура) // физическое и познавательное развитие	2*	2*	2*	2*
12. Изобразительная деятельность (Изобразительное искусство) // художественно-эстетическое развитие	2	1*	2	1*
13. Музыкальная деятельность (Развитие музыкальности) // художественно-эстетическое и речевое развитие	2	2	2	2
Основная общеобразовательная программа дошкольного образования (часть, формируемая участниками образовательных отношений)				
1. Программа STEM – образование для детей старшего дошкольного возраста (Т.В. Волосовец, В.А. Маркова, М.: БИНОМ. Лаборатория знаний, 2019 г.)	Совместная деятельность педагога с детьми	Часть НОД по познавательно-исследовательской и изобразительной деятельности 2 раза в неделю + в совместной деятельности педагога с детьми во второй половине дня		
2. Познавательно-исследовательская деятельность (региональный компонент: «Я – гражданин Самарской земли»)	В интеграции с содержанием обязательной части ООП в рамках НОД по познавательно-исследовательской деятельности на I и III неделе месяца			
Количество НОД по ООП в неделю	8	10	11	12
Объем учебной нагрузки по ООП в неделю	120 мин.	160 мин.	275 мин.	360 мин.

Примечание:

Младшая группа (3-4 года)

Непрерывная образовательная деятельность и реализация дополнительных общеобразовательных программ дошкольного образования осуществляется в первую и во вторую половину дня по 15 мин.

Познавательно-исследовательская деятельность (*Развитие представлений об окружающем мире и о себе*) – 1 р. по 15 мин.;

Коммуникативная деятельность (*Введение в грамоту*) – 1 р. по 15 мин;

Изобразительная деятельность - 2 р. по 15 мин.

Музыкальная деятельность – 2 р. по 15 мин.

Двигательная деятельность – 2 р. по 15 мин.

Конструирование из разного материала (*Конструирование*) – осуществляется в интеграции с изобразительной деятельностью на II и IV неделе месяца. с

Реализация содержания программы с учетом этнокультурной ситуации «Я – гражданин Самарской земли» осуществляется в интеграции с содержанием обязательной части ООП ДО в рамках познавательно-исследовательской деятельности (развитие экологических представлений) на I и III неделе и через образовательную деятельность в режимных моментах.

Содержание образовательной деятельности, реализуемой в режиме дня через совместную деятельность воспитателя с детьми:

Восприятие художественной литературы и фольклора.

Максимальный объем образовательной нагрузки в первую половину дня составляет 30 мин.

Средняя группа (4-5 лет)

Непрерывная образовательная деятельность и реализация дополнительных общеобразовательных программ дошкольного образования осуществляется только в первую и во вторую половину дня по 20 мин:

Познавательно-исследовательская деятельность (*Развитие представлений об окружающем мире и о себе*) - 1 р. по 20 мин.;

Познавательно-исследовательская деятельность (*Развитие элементарных математических представлений*) - 1 р. по 20 мин.;

Коммуникативная деятельность (*Введение в грамоту*) - 1 р. по 20 мин.;

Изобразительная деятельность - 1р. по 20 мин.

Музыкальная деятельность – 2 р. по 20 мин.

Двигательная деятельность – 2 р. по 20 мин.

Конструирование из разного материала (*Конструирование*) – осуществляется в интеграции с изобразительной деятельностью на II и IV неделе месяца.

Реализация содержания парциальной программы STEM – образование для детей старшего дошкольного возраста (Т.В. Волосовец, В.А. Маркова, М.: БИНОМ. Лаборатория знаний, 2019 г.) осуществляется 2 раза в неделю в интеграции с содержанием обязательной части основной общеобразовательной программы в рамках непрерывной образовательной деятельности познавательно-исследовательской и конструктивной деятельности в первую половину дня и через совместную деятельность во второй половине дня.

Реализация содержания программы с учетом этнокультурной ситуации «Я – гражданин Самарской земли» осуществляется в интеграции с содержанием обязательной части ООП ДО в рамках познавательно-исследовательской деятельности (развитие экологических представлений) на I и III неделе и через образовательную деятельность в режимных моментах.

Содержание образовательной деятельности, реализуемой в режиме дня через совместную деятельность воспитателя с детьми:

Восприятие художественной литературы и фольклора

Максимальный объем образовательной нагрузки в первую половину дня составляет 40 мин.

Старшая группа (5-6 лет)

Непрерывная образовательная деятельность и реализация дополнительных общеобразовательных программ дошкольного образования осуществляется в первую половину (50 мин.) и во вторую половину дня (25 мин.):

Познавательно-исследовательская деятельность (*Развитие экологических представлений*) – 1 р. по 25 мин.;

Познавательно-исследовательская деятельность (*Развитие элементарных математических представлений*) – 1 р. по 25 мин.;

Познавательно-исследовательская деятельность (*Развитие элементов логического мышления*) – 1 р. по 25 мин.;

Коммуникативная деятельность (*Введение в грамоту*) – 2 р. по 25 мин.;

Изобразительная деятельность - 2 р. по 25 мин.

Музыкальная деятельность– 2 р. по 25 мин.

Двигательная деятельность – 2 р. по 25 мин.

Содержание образовательной деятельности, реализуемой в режиме дня через совместную деятельность воспитателя с детьми:

Восприятие художественной литературы и фольклора.

Реализация содержания парциальной программы STEM – образование для детей старшего дошкольного возраста (Т.В. Волосовец, В.А. Маркова, М.: БИНОМ. Лаборатория знаний, 2019 г.) осуществляется 2 раза в неделю в интеграции с содержанием обязательной части основной общеобразовательной программы в рамках непрерывной образовательной деятельности познавательно-исследовательской и конструктивной деятельности в первую половину дня и через совместную деятельность во второй половине дня.

Реализация содержания программы с учетом этнокультурной ситуации «Я – гражданин Самарской земли» осуществляется в интеграции с содержанием обязательной части ООП ДО в рамках познавательно-исследовательской деятельности (развитие экологических представлений) на I и III неделе и через образовательную деятельность в режимных моментах.

Максимальный объем образовательной нагрузки в первую половину дня составляет 50 мин.

Подготовительная группа (6-7 лет)

Непрерывная образовательная деятельность и реализация дополнительных общеобразовательных программ дошкольного образования осуществляется в первую половину и во вторую половину дня по 30 мин.:

Познавательно-исследовательская деятельность (*Развитие экологических представлений*) 1 р. по 30 мин.

Познавательно-исследовательская деятельность (*Ознакомление с пространственными отношениями*) 1 р. по 30 мин.

Познавательно-исследовательская деятельность (*Развитие логических представлений*) 1 р. по 30 мин.

Познавательно-исследовательская деятельность (*Развитие элементарных математических представлений*) – 1р. по 30 мин.;

Коммуникативная деятельность (*Введение в грамоту*) – 1р. по 30 мин.;

Изобразительная деятельность - 1р. по 30 мин.

Музыкальная деятельность – 2 р. по 30 мин.

Двигательная деятельность – 2 р. по 30 мин.

Реализация содержания парциальной программы STEM – образование для детей старшего дошкольного возраста (Т.В. Волосовец, В.А. Маркова, М.: БИНОМ. Лаборатория знаний, 2019 г.) осуществляется 2 раза в неделю в интеграции с содержанием обязательной части основной общеобразовательной программы в рамках непрерывной образовательной деятельности познавательно-исследовательской и конструктивной деятельности в первую половину дня и через совместную деятельность во второй половине дня.

Реализация содержания программы с учетом этнокультурной ситуации «Я – гражданин Самарской земли» осуществляется в интеграции с содержанием обязательной части ООП ДО в рамках познавательно-исследовательской деятельности (развитие экологических представлений) на I и III неделе и через образовательную деятельность в режимных моментах.

Содержание образовательной деятельности, реализуемой в режиме дня через совместную деятельность воспитателя с детьми:

Восприятие художественной литературы и фольклора;

Максимальный объем образовательной нагрузки в первую половину дня составляет 60 мин.

Годовой календарный учебный график

1. Режим работы

2. Комплектование на 2022-2023 уч.г.:

- Количество воспитанников: 179
- Количество групп: 7
- Количество педагогов: 9

3. Продолжительность учебного года

- Начало учебного года 01.09.2022. Окончание учебного года 31.05.2023
- Количество недель в году, включающих непосредственно образовательную деятельность по пяти образовательным областям ООП – 36 (сентябрь - май) без учета каникулярного времени, попадающего на праздничные дни, установленные законодательством РФ
- В период летних каникул (01.06.2023 – 31.08.2023) организуется деятельность по музыкальному воспитанию и физическому развитию, творческие мастерские, развлечения, экскурсии, экологические акции и другие формы организации детской деятельности, предусмотренные в режиме дня.

4. Проведение мониторинга достижения детьми планируемых результатов освоения основной общеобразовательной программы дошкольного образования предусматривает организацию первичного (сентябрь) и итогового мониторинга (май). Педагогическая диагностика проводится в режиме работы детского сада, без специально отведенного для него времени, посредством бесед, наблюдений, индивидуальной работы с детьми.

5. Периодичность проведения родительских собраний:

№1 с 15 по 30 сентября

№2 с 10 по 20 декабря

№3 с 10 по 20 марта

№4 с 10 по 20 мая

6. Праздники и развлечения для воспитанников в течение учебного года планируются в соответствии с Образовательной программой, Программой воспитания и Годовым планом работы детского сада на 2022-2023 учебный год.

	№ группы	02 (1-2)	92 (3-4)	82 (4-5)
П О Н Е Д Е Л Ь Н И К	Непрерывная образовательная деятельность	Двигательная (ср.02) I подгр. 9.00-9.10 II подгр. 9.20-9.30 Экспериментирование с материалами и веществами (конструирование, лепка) 15.40-15.50	<u>Изобразительная (констр-е, рисов-е)</u> 9.00-9.15 Музыкальная (муз.зал) 9.25-9.40	<u>Двигательный час (на возд)</u> 9.30 – 9.50 <u>*Познавательно-исследовательская</u> I подгр. 10.45-11.05 II подгр. 11.15-11.35
	I прогулка	10.00-11.30	10.30-12.00	9.00-10.30
	II прогулка	17.00-18.30	17.00-18.30	17.00-18.30
Прогулка ежедневно		3 часа	3 часа	3 часа
В Т О Р Н И К	Непрерывная образовательная деятельность	Предметная деятельность (ребенок и окружающий мир) 15.40-15.50	Двигательная (Спорт.з.) I подгр. 8.50-9.05 II подгр. 9.15-9.30	Музыкальная (муз.зал) 8.50-9.10 <u>**Изобразительная (Рис-е, констр-е+STEM)</u> 9.20-9.40
	I прогулка	10.00-11.30	10.30-12.00	10.30-12.00
	II прогулка	17.00-18.30	17.00-18.30	17.00-18.30
Прогулка ежедневно		3 часа	3 часа	3 часа
С Р Е Д А	Непрерывная образовательная деятельность	Двигательная (ср.02) I подгр. 9.00-9.10 II подгр. 9.20-9.30 Общение и рассматривание картинок 15.40-15.50	<u>Изобразительная (апликация, лепка)</u> 9.00-9.15 Коммуникативная 9.25-9.40	Двигательная (Спорт.з.) I подгр. 9.00-9.20 II подгр. 9.30-9.50
	I прогулка	10.00-11.30	10.30-12.00	10.30-12.00
	II прогулка	17.00-18.30	17.00-18.30	17.00-18.30
Прогулка ежедневно		3 часа	3 часа	3 часа
Ч Е Т В Е Р Г	Непрерывная образовательная деятельность	Экспериментирование с материалами и веществами (рисование) /апликация I подгр. 8.50-9.00 II подгр. 09.10-09.20 <u>Двигательный час (на возд)</u> <u>10.15 – 10.25</u> Музыкальная (Муз.зал) 15.40-15.50	<u>*Познавательно-исследовательская</u> 9.00-9.15 Музыкальная (муз.зал) 9.20-9.35	Музыкальная (Муз.з.) 10.50-11.10 Коммуникативная 11.20-11.40
	I прогулка	10.00-11.30	10.30-12.00	9.00-10.30
	II прогулка	17.00-18.30	17.00-18.30	17.00-18.30
Прогулка ежедневно		3 часа	3 часа	3 часа
П Я Т Н И Ц А	Непрерывная образовательная деятельность	Музыкальная (Муз.зал) 15.40-15.50	Двигательная (ср.92) I подгр. 9.00-9.15 II подгр. 9.25-9.40	Двигательная(спорт.зал) 9.00-9.20 <u>***Познавательно-исследовательская (РЭМП+STEM)</u> 9.50-10.10
	I прогулка	10.00-11.30	10.30-12.00	10.30-12.00
	II прогулка	17.00-18.30	17.00-18.30	17.00-18.30
Прогулка ежедневно		3 часа	3 часа	3 часа.
ИТОГО в неделю		80 мин	120 мин	160мин.
ИТОГО в неделю с доп. усл.		100 мин.	150 мин.	200 мин.

Условные обозначения:

Приоритетное направление: 1. Программа STEM – образование для детей старшего дошкольного возраста (Т.В. Волосовец, В.А. Маркова, М.: БИНОМ. Лаборатория знаний, 2019 г.) реализуется в группах дошкольного возраста в интеграции с содержанием обязательной части ООП в рамках познавательно-исследовательской деятельности и через ОД в РМ.

***Познавательно-исследовательская деятельность (учет этнокультурной ситуации):** 1. «Я – гражданин Самарской земли» осуществляется на I и III неделе месяца в группах дошкольного возраста в интеграции с содержанием обязательной части ООП в рамках НОД по познавательно-исследовательской деятельности и через ОД в РМ, на II и IV неделе разв-е предст-й об окр. мире и о себе.

**** - Изобразительная деятельность:** на I и III неделе – рисование, лепка, аппликация, на II и IV неделе – конструирование + STEM.

*****Познавательно-исследовательская деятельность:** на I и III неделе – STEM, на II и IV неделе – РЭМП.

****** Познавательно-исследовательская деятельность:** на I и III неделе – STEM, на II и IV неделе – опытно-экспериментальная деятельность,

ДС № 82 «Богатырь» на 2022-2023 учебный год.

УТВЕРЖДАЮ: Заведующий

	71 (5-6)	72 (5-6)	61 (6-7)	62 (6-7)
--	----------	----------	----------	----------

П О Н Е Д Е Л Ь Н И К	Непрерывная образовательная деятельность	<u>*Познавательно-исследовательская</u> (разв-е эколог. предст.) 9.00-9.25 Двигательная (Спорт.з.) 9.35-10.00	Музыкальная (Мал.зал) 8.50-9.15 Изобразительная (рис-е, аппл-я, лепка) 9.25-9.50 <u>Двигательный час (на возд)</u> <u>11.00 – 11.25</u>	Коммуникативная (введение в грамоту) 9.00-9.30 <u>*Познавательно-исследовательская</u> 9.40-10.10 <u>Двигательный час (на возд)</u> <u>11.25 – 11.50</u>	Двигательная (спорт.зал) 8.50-9.20 <u>*Познавательно-исследовательская</u> 9.30-10.00 Коммуникативная 15.15-15.45
	I прогулка	10.40-12.10	10.40-12.10	10.45-12.15	10.45-12.15
	II прогулка	17.00-18.30	17.00-18.30	17.00-18.30	17.00-18.30
Прогулка ежедневно		3 часа	3 часа	3 часа	3 часа
В Т О Р Н И К	Непрерывная образовательная деятельность	** Изобразительная (Конст-е +STEM) 9.00-9.25 Коммуникативная 9.35-10.00	Двигательная (Спорт.з.) 10.40-11.05 Коммуникативная 11.15-11.40 ****Познавательно-исследовательская (экспериментирование+STEM) 15.20-15.45	***Познавательно-исследовательская 9.00-9.30 Музыкальная (Мал.зал) 9.40- 10.10 Познавательно-исследовательская (соц.мир) 15.15-15.45	***Познавательно-исследовательская 9.00-9.30 Двигательная (Спорт.зал) 9.40-10.10
	I прогулка	10.40-12.10	9.00-10.30	10.45-12.15	10.45-12.15
	II прогулка	17.00-18.30	17.00-18.30	17.00-18.30	17.00-18.30
Прогулка ежедневно		3 часа	3 часа	3 часа	3 часа
С Р Е Д А	Непрерывная образовательная деятельность	Коммуникативная (введ. в грамоту) 10.30-10.55 Двигательная (Спорт.з.) 11.05-11.30 ****Познавательно-исследовательская (экспериментирование+ STEM) I подгр.15.20-15.45	Познавательно-исследовательская (РЭМП + логическое мышление) +STEM) 9.00-9.25 ** Изобразительная (Конст-е +STEM) 9.35-10.00	**Изобразительная 8.50-9.20 Музыкальная (Муз.зал) 9.30-10.00 Коммуникативная 15.15-15.45	***Познавательно-исследовательская 10.30-11.00 Музыкальная (Муз.зал) 11.10-11.40
	I прогулка	9.00-10.30	10.40-12.10	10.45-12.15	9.00-10.30
	II прогулка	17.00-18.30	17.00-18.30	17.00-18.30	17.00-18.30
Прогулка ежедневно		3 часа	3 часа	3 часа	3 часа
Ч Е Т В Е Р Г	Непрерывная образовательная деятельность	Познавательно-исследовательская (РЭМП + логич. мышление) +STEM/ 9.00-9.25 Музыкальная (Мал.з.) 9.35-10.00	*Познавательно-исследовательская (разв-е эколог. предст.) 10.30-10.55 Двигательная (Спорт.з.) 11.05-11.30	***Познавательно-исследовательская 9.00-9.30 Двигательная (Спорт.зал.) 9.40-10.10	Музыкальная 8.50-9.20 (Мал.з.) Коммуникативная (введение в грамоту) / 9.40-10.10 <u>Двигательный час (на возд)</u> <u>11.00 – 11.30</u> Познавательно-исследовательская (соц.мир) 15.15-15.45
	I прогулка	10.40-12.10	9.00-10.30	10.45-12.15	10.45-12.15
	II прогулка	17.00-18.30	17.00-18.30	17.00-18.30	17.00-18.30
Прогулка ежедневно		3 часа	3 часа	3 часа	3 часа
П Я Т Н И Ц А	Непрерывная образовательная деятельность	Музыкальная (Муз.з.) 8.50-9.15 Изобразительная (рис-е, аппл-я, лепка) 9.35-10.00 <u>Двигательный час (на возд)</u> <u>10.15 – 10.40</u>	Коммуникативная (введение в грамоту) 8.50-9.15 Музыкальная (Муз.з.) 9.25-9.50	Коммуникативная 8.50-9.20 Двигательная (Спорт.зал.) 9.30-10.00	**Изобразительная 9.00-9.30 Коммуникативная (введение в грамоту) 9.40-10.10
	I прогулка	10.40-12.10	10.40-12.10	10.45-12.15	10.45-12.15
	II прогулка	17.00-18.30	17.00-18.30	17.00-18.30	16.45-18.30
	Доп. услуга		Электроника шаг за шагом I подгр.15.20-15.45 II подгр. 15.55-16.20	Форм-е нав. чт. и письма «Путеш-е в стр. Грамоты» I подгр. 15.15-15.45 II подгр. 15.50-16.20	Ведуленд I подгр. 15.15-15.45 II подгр. 15.50-16.20
Прогулка ежедневно		3 часа	3 часа	3 часа	3 часа
ИТОГО в неделю		275 мин	275мин	360 мин.	360 мин.
ИТОГО в неделю с доп. усл.		350мин.	350 мин.	450мин.	450 мин.

Таблица 20 - Формы и краткое описание культурно-досуговых мероприятий в ДОО № 82 «Богатырь».

Время проведения культурно-досугового мероприятия	Названия праздника, события	Краткая характеристика	Форма проведения	Форма подготовки
Сентябрь	День знаний	1 Сентября уже в течение многих десятков лет – настоящий праздник для миллионов россиян, которые садятся за парты в школах, средних или высших учебных заведениях. С 1984 г. он официально учреждён как День знаний. Особенно радостно – с букетами цветов, первым звонком, торжественной линейкой – праздник отмечают в школах. А его главными действующими лицами становятся конечно же первоклассники. Бывшие детсадовцы впервые переступают школьный порог в новом качестве – как ученики. Как правило, стихами и подарками, сделанными своими руками, их приветствуют гости – старшие дошкольники	– Экскурсия в школу; – Участие в празднике первого звонка в школе (в том числе выступление на торжественной линейке, вручение подарков, презентация подарка в виде коллективной работы - Музыкальный праздник, развлечение	Сюжетная игра («Школа», «Магазин» (покупка школьных принадлежностей), «1 сентября»); беседы и чтение художественной литературы по теме праздника; экскурсия в школу «Как школа готовится к приёму первоклассников»; придумывание для первоклассников физкультминуток, мини-гимнастики для глаз, подвижных игр на перемене; знакомство со школьными принадлежностями и способами их использования; отгадывание и составление загадок о школьных принадлежностях; разучивание стихов о школе, учителя, первоклассниках; рассказы из опыта детей «Как мой старший брат (сестра, друг) собирался идти в школу»; слушание и исполнение песен, разучивание танцев («Школьная полька») школьной тематики; мастерская (изготовление подарков первоклассникам с содержанием, привлекательным для девочек и мальчиков; атрибутов для сюжетно-ролевых игр по теме праздника; выкладывание из мелких предметов праздничного букета, здания школы); создание коллекций «Школьные принадлежности»; проектная деятельность (создание и презентация плакатов, основы для расписания уроков класса, памятки по организации здорового образа жизни)
	День дошкольного работника	27 сентября – новый общенациональный, но ещё не учреждённый официально праздник: День воспитателя и всех дошкольных работников. Именно в этот день в 1863 г. в Санкт-Петербурге был открыт первый в России детский	— выставка Рисунков и поделок («Моя любимая воспитательница», «Мой любимый детский сад», «Подарок педагогу» и т. д.); - конструирования здания детского сада	3–5 лет сюжетная игра («Детский сад»); экскурсия по помещениям групповой комнаты (какие есть уголки, что в них можно делать, кто их организовал и т. д.), обзорная экскурсия по детскому саду; наблюдения за трудом младшего воспитателя (накрывает на стол, моет посуду и т. д.), отдельными сторонами труда воспитателя (например, подготовка

		<p>сад. Дошкольные работники для маленьких детсадовцев от 2 месяцев до 7 лет – и учителя, и мамы. Они учат, воспитывают, развивают, формируют, наставляют, кормят, одевают, закаляют... От того, как складывается общение и взаимодействие малышей со своими воспитателями в дошкольном возрасте, во многом зависит их последующие благополучие и успешность. Праздничный день – хороший повод ещё раз привлечь внимание российского общества к проблемам дошкольного образования</p>	<p>к прогулке); рассматривание групповых фотографий (узнавание детей, педагогов); ситуативные разговоры и беседы, чтение художественной литературы по теме праздника; разучивание стихотворений по теме праздника; слушание и исполнение песен, посвящённых детскому саду; мастерская (обсуждение, выбор и изготовление вместе с родителями детей подарков для сотрудников детского сада (поздравительных открыток, закладок, лепка бус с последующей росписью); создание коллективных работ (панно) «Ладочки нашей группы»); развивающие игры «Профессии», «Что нужно повару?» и др.; организация посильной помощи воспитателю и младшему воспитателю. 5–7 лет Образовательные ситуации; проектная деятельность (конструирование здания или создание макета детского сада; «Детский сад будущего»); музыкальные импровизации на темы детского сада; наблюдения за трудом работников детского сада; тематические экскурсии по детскому саду (на пищеблок, в медицинский кабинет, прачечную, спортивный зал и т. д.); мастерская (продуктивная (изобразительная) деятельность на тему «Мой любимый детский сад»; создание коллективных работ «Букет красивых цветов для наших педагогов» (рисование или аппликация цветка с последующим объединением в общий букет), «Наша группа» (портреты детей и педагогов объединяются в групповой портрет); изготовление атрибутов для сюжетно-ролевой игры «Детский сад», выкладывание здания детского сада из мелких предметов); игры-имитации на определение профессии «Где мы были — мы не скажем, а что делали — покажем», разыгрывание этюдов, передающих эмоциональное состояние людей разных профессий посредством позы, действий, мимики;</p>
--	--	---	---

				отгадывание и сочинение загадок о профессиях людей, работающих в детском саду
Ноябрь	День народного единства	4 ноября 1612 года – одна из самых важных дат в российской истории. Люди разного вероисповедания и разных сословий (от крестьян до бояр) земли Русской объединились в народное ополчение, чтобы освободить Москву от польско-литовских захватчиков, грабивших наши города и села. Бедствие было велико, но дух народа не был сломлен. Под предводительством князя Дмитрия Пожарского и простого гражданина Кузьмы Минина 4 ноября 1612 г. был взят штурмом и освобождён Китай-город, а позже — и вся Москва. Победа обеспечила возрождение русской государственности и стала символом подлинного народного единения	– Фольклорный праздник; – спортивное развлечение (подвижные игры народов России); – выставка рисунков, поделок, посвящённых (национальному костюму, природе России и т.п.)	Цикл бесед и рассказы воспитателя по теме «Народы России»; чтение художественной, научно-художественной и научно-познавательной литературы по теме праздника, сказок народов России; игры-драматизации (по сказкам народов России), подвижные игры народов России; разучивание стихотворений по теме праздника; рассматривание фотографии с изображением памятника К. Минину и Д. Пожарскому в Москве, других фотоматериалов, иллюстраций по теме праздника; образовательные ситуации; проектная деятельность («Путешествие по карте России», «Большая и малая родина»); создание коллекций «Природа России» (животные, растения, виды местностей России и др.); мастерская по изготовлению национальных костюмов; слушание, разучивание и исполнение песен народов России, разучивание и исполнение танцев народов России
	День матери	ещё молодой российский праздник. Он появился в 1998 г. и празднуется в последнее воскресенье ноября. «Мама» – почти всегда самое первое и всегда самое дорогое слово для каждого человека на Земле. Пока рядом с нами наши мамы, мы чувствуем себя защищёнными. День и ночь матери помнят о нас, волнуются за нас, гордятся нами. В праздничный день каждый ребёнок, будь ему 5 или 55 лет, может особо выразить благодарность своей маме	– Конкурс чтецов «Милой мамочке моей это поздравленьё...»; – выставки рисунков («Моя мама»); – выставка тематических фотогозет с поздравлениями	3–5 лет Сюжетная игра («Дочки-матери»); игровые и образовательные ситуации, ситуативные разговоры с детьми («Ласковые слова», «Какой подарок для мамы лучше?» и т. п.); чтение художественной литературы по теме праздника; разучивание стихов по теме праздника; слушание и исполнение музыки (песен) о маме; разучивание танцев для мам; 5–7 лет сюжетная игра («Семья»); организация фотовыставки портретов «Моя мама»; проектная деятельность («Моя мама», «Мамы все-кие важны»); мастерская по изготовлению подарков мамам, атрибутов для сюжетно-ролевой игры «Семья»; разучивание музыкально-танцевальной композиции для

				мам; образовательные и игровые ситуации (забота о маме – подать руку, выходя из автобуса; открыть дверь, если заняты руки; подать или принести какой-либо предмет; помощь в домашних делах; уход во время болезни; что выбрать: пригласить друзей или тихо поиграть одному, когда мама устала, и т. п.)
Декабрь	Новый год	В разных странах мира Новый год может праздноваться в разное время года: в январе – европейский, в феврале или марте – китайский, в середине лета – индийский, в сентябре – израильский и т. д. Объединяет их одно – это самые весёлые и желанные праздники на Земле! В России указ о праздновании Нового года 1 января был подписан Петром I. Так, летосчисление от Сотворения мира сменилось летосчислением от Рождества Христова. Непременными приметами российского Нового года являются украшенные расписными игрушками и гирляндами ёлки, запах мандаринов, новогодние детские утренники с Дедом Морозом и Снегурочкой, сладкие подарки и, конечно, каникулы. И дети, и взрослые загадывают самые заветные желания под бой кремлёвских курантов и верят в чудо	– Новогодний утренник; – карнавал; – костюмированный бал	Включены все виды детской деятельности
Февраль	День защитника Отечества	Защита Отечества в соответствии с Конституцией Российской Федерации носит всеобщий характер. Иными словами, защищать свою Родину, своё государство	– Спортивный праздник (с участием пап); – музыкально-театрализованный досуг; - изготовление подарков и	3–5 лет Сюжетная игра («Семья»); ситуативные разговоры с детьми, беседы по теме праздника; рассматривание военных игрушек, изображений

		<p>должны все граждане России. Но главными защитниками Отечества исторически являлись и являются до сих пор мужчины. В нашей стране в их честь учреждён официальный праздник – День защитника Отечества (ранее – День рождения Красной армии, День Советской армии и Военно-морского флота).</p> <p>Женское население России воспринимает данный праздник как мужской день. Поздравления и подарки от женщин — символ их уверенности в том, что в случае военной угрозы слабые и беззащитные члены общества (женщины, старики, дети) смогут положиться на своих защитников- мужчин</p>	<p>поделок</p> <p>- выставка детского творчества на тему «С Днем защитника отечества», «Мой любимый папа»</p>	<p>военной формы, сюжетных картинок, фотографий, иллюстраций к книгам по теме праздника; чтение художественной литературы и разучивание стихов по теме праздника; мастерская (изготовление подарков для пап и дедушек); слушание и исполнение песен по теме праздника</p> <p>5–7 лет</p> <p>Подвижные и спортивные игры, эстафеты, конкурсы, соревнования; сюжетная игра («Пограничники», по мотивам кинофильмов); создание коллекции «Военная техника»; слушание и исполнение военных и патриотических песен, исполнение танцев; проектная деятельность (конструирование и выкладывание из мелких предметов танка, пушки или другой военной техники); викторина по теме праздника; рассказы, основанные на личном опыте («Мой папа (дедушка) – военный» и др.); отгадывание и составление загадок по теме праздника; соревнования по оказанию первой медицинской помощи; мастерская (оформление сцены, изготовление плаката «Солдаты России», атрибутов к сюжетно-ролевым играм по теме праздника и др.)</p>
Март	Международный женский день	<p>В начале XX в. смыслом этого праздника являлась борьба женщин за свои права. Несколько десятилетий спустя в день 8 Марта стали отмечать уже достижения женщин разных стран мира.</p> <p>В современной России празднование Международного женского дня проводится без какой-либо политической окраски, просто как дня всех женщин, олицетворяющих нежность, заботу, материнство, терпеливость и другие исконно женские качества</p>	<p>Утренник, посвящённый Международному женскому дню;</p> <p>– выставка поделок, изготовленных совместно с мамами;</p> <p>– выставка рисунков («Моя мама», «Моя бабушка», «Любимая сестрёнка»);</p> <p>– проведение вечера в группе (чаепитие с мамами)</p>	<p>Включены все виды детской деятельности</p>

	Международный день театра	<p>Международный день театра учреждён 27 марта 1961 г. в целях развития международного творческого театрального сотрудничества.</p> <p>Для зрителей театр – это волшебство, которое начинается, как правило, в дошкольном детстве.</p> <p>Впечатления от каждого посещения кукольного театра или Театра юного зрителя память бережно хранит многие годы как самые яркие и запоминающиеся. Часто дошкольники сами становятся создателями и исполнителями театральных представлений. Игры-драматизации, всевозможные инсценировки, пальчиковый и теневой театры, бибабо — любимые занятия детей в современных российских дошкольных учреждениях</p>	<p>– Сюжетно-ролевая игра «Театр»;</p> <p>– выставка декораций (атрибутов) к театрализованному представлению;</p> <p>– музыкально-театрализованное представление;</p> <p>– конкурс «Я б актером стать хотел...»</p> <p>- участие с театральной постановкой в театральном фестивале</p>	<p>3–4 года</p> <p>Игры-драматизации сказок («Репка», «Колобок», «Теремок»), музыкальные, ритмические, пластические игры и упражнения;</p> <p>посещение театра (кукольного театра, Театра юного зрителя, детского спектакля в драматическом театре и др.);</p> <p>слушание и исполнение песен о театре и для театра, исполнение танцев для театральных спектаклей</p> <p>5–7 лет</p> <p>Сюжетная игра («Театр»);</p> <p>знакомство с театром (помещения, сцена, реквизит, декорации, программки, театральный буфет, виды театра, театральные профессии и др.);</p> <p>чтение художественной литературы по теме праздника;</p> <p>составление ролевых диалогов по иллюстрациям;</p> <p>музыкальные, ритмические, словесные импровизации;</p> <p>игры-драматизации знакомых сказок; игры-превращения, театральные этюды;</p> <p>мастерская (изготовление театральной афиши, билетов в театр, элементов декораций, костюмов, реквизита и др.);</p> <p>рассказы о посещении театра;</p> <p>театрализованные и музыкально-театрализованные представления;</p> <p>проектная деятельность (организация театра в группе, создание макета театра, изготовление какого-либо вида театра; выкладывание из мелких предметов театральной маски и т. п.)</p>
Апрель	Международный день птиц	<p>Международный день птиц – праздник, близкий сердцу любого человека. Мы радуемся, когда слышим весёлое щебетанье этих живых существ, грустим, глядя на улетающих перелётных птиц, любимы самыми красивыми и грациозными из них.</p> <p>Праздник с начала XX в. приурочен ко времени начала вращения птичьих стай с мест зимовок. Его главная цель –</p>	<p>Выставка «Птицы мира», «Птицы России» (лепка, рисование, аппликация);</p> <p>– экскурсия в зоопарк, лес;</p> <p>– развлечение «Птичьего голоса»</p>	<p>3–5 лет</p> <p>сюжетная игра («Зоопарк»);</p> <p>подвижные игры по теме праздника, игры –имитации характерных особенностей (повадок, поз, движений) птиц;</p> <p>чтение художественной литературы по теме праздника;</p> <p>разучивание стихов о птицах;</p> <p>игры-драматизации сказок о птицах;</p> <p>рассматривание фотографий птиц, изображений птиц, иллюстраций из книг с изображением персонажей-птиц;</p> <p>беседы, ситуативные разговоры и рассказы педагогов по теме, в том числе о видовом разнообразии птиц, местах их обитания и питания, их значении в</p>

		<p>сохранение диких птиц, потому что мировое сообщество, к сожалению, располагает фактами варварского отношения к птицам (истребление странствующих голубей для снабжения ресторанов, уничтожение воробьёв для сохранения урожая зерновых и др.). Исчезновение птиц – настоящая экологическая катастрофа, последствия которой могут быть непредсказуемы для людей.</p> <p>Доброй традицией праздника является изготовление и развешивание птичьих домиков в детском саду, парках города</p>		<p>жизни человека и всего живого, последствиях уничтожения птиц, защите птиц со стороны людей и государства, посильной помощи детей в деле защиты птиц;</p> <p>развивающие игры «Чей этот дом?», «Кто чем питается?», «Путаница» («Животный мир») и т. д.; наблюдения за птицами (во дворе, в уголке природы, дома).</p> <p style="text-align: center;">5–7 лет</p> <p>Сюжетная игра (по темам мультфильмов, кинофильмов с участием персонажей-птиц); двигательные импровизации «Угадай птицу»; проектная деятельность (составление памятки о внимательном и бережном отношении человека к птицам; создание плаката в защиту птиц; создание и презентация детской энциклопедии о птицах; «Мой меньший брат»); мастерская (продуктивная (изобразительная) деятельность по теме праздника); создание коллекций «Птицы России», «Птицы нашего края», «Красная книга мира (России, нашего края)»</p>
<p>Всемирный день здоровья</p>		<p>«Здоров будешь – всё добудешь», «Здоровье дороже богатства», «Здоровье растеряешь, ничем не наверстаешь» – это только малая толика пословиц и поговорок, в которых отражено отношение народа к здоровью как главной ценности человеческой жизни.</p> <p>Всемирный день здоровья проводится с 1950 г. Ежегодно праздник посвящается какой-либо актуальной теме, связанной с проблемами физического, психического или социального благополучия населения Земли. Современное человечество отчётливо осознаёт: границы между государствами условны, болезни одной страны через некоторое время становятся болезнями государств-соседей,</p>	<p>— Спортивный праздник (развлечение)</p> <p>- Веселые старты</p> <p>- участие в конкурсе агитбригад «За здоровый образ жизни»</p>	<p style="text-align: center;">3–5 лет</p> <p>Игры-экспериментирование (с водой, мылом, зубными щёткой и пастой, бумажными салфетками и т. п.), подвижные игры, развивающие игры «Пирамида здоровья», «Аскорбинка и её друзья» и др.; чтение и разучивание стихотворений по теме праздника (на литературном и фольклорном материале); игровые ситуации, ситуативные разговоры, беседы по теме праздника (как чувствует себя человек, когда болеет; что лучше – болеть или быть здоровым; что делать, чтобы не заболеть и когда человек болеет; признаки больного и здорового человека и т. п.); слушание и исполнение песен по теме праздника.</p> <p style="text-align: center;">5–7 лет</p> <p>Эстафеты и соревнования, посвященные празднику; экскурсии в спортивные учреждения (бассейн, стадион, спортивный комплекс и др.); проектная деятельность (создание и презентация плаката, памятки, настольно-печатной игры, иллюстрированной энциклопедии здоровья; «Живые витамины»; «Чтобы не было беды»; «Берегите себя»)</p>

		поэтому и бороться с ними надо сообща, всем миром		- участие в конкурсе агитбригад
	День авиации и космонавтики	Этот праздник (первоначально День космонавтики) родился в России не случайно. Во всемирную историю наша страна навсегда вписана как покорительница космоса. 12 апреля 1961 г. Ю. А. Гагарин впервые совершил космический полёт. До этой даты открытый космос, космонавты, космические корабли упоминались лишь в произведениях писателей-фантастов. С 1968 г. российский День космонавтики перерос во Всемирный день авиации и космонавтики. В настоящее время лишь небольшое количество стран может гордиться своими успехами в этой сфере, среди них, бесспорно, Россия	Просмотр видеофильма (о космосе, космических явлениях и др.); – беседа о первом космонавте; – сюжетно-ролевая игра «Космонавты», «Космический корабль»; – конструирование ракеты	Сюжетная игра («Космический корабль» (станция); проектная деятельность (конструирование или создание макета ракеты, космодрома; «Есть ли у Земли края?»); слушание песен о космосе и космонавтах, слушание «космической» музыки, музыкально-ритмические импровизации по теме праздника; мастерская (продуктивная (изобразительная) деятельность по теме праздника); создание коллекции «Космонавты» (первый космонавт, первый космонавт, вышедший в открытый космос, первая женщина-космонавт и др.); беседы, рассказы воспитателя по теме праздника (о первом космонавте планеты; о создателях космических кораблей К. Д. Циолковском, С. П. Королёве; о гордости россиян достижениями в освоении космоса; о названиях улиц и площадей в каждом российском городе, связанных с темой космоса, – улиц Гагарина, Циолковского, Космонавтов, Терешковой, Звёздная и др.); творческое рассказывание детей (например, «Полёт на Луну»); рассматривание фотографий, иллюстраций и т. д. по теме праздника
Май	Праздник весны и труда	У Праздника весны и труда богатая история. Когда-то он назывался Днём труда, потом Днём международной солидарности трудящихся. Для простых граждан Российской Федерации он в течение многих десятилетий – Первомай. Старые формы празднования Первомая фактически утрачены (маёвки, демонстрации), новые ещё не вполне сложились и прижились (митинги, политические акции), поэтому в настоящее время большая часть россиян использует праздничный день	«Трудовой десант» (уборка территории) экологическая акция «Наш зеленый детский сад» музыкальное развлечение «Весна красна»; беседа о профессиях	3 -5 лет Подготовка и проведение праздника направлены на создание весеннего настроения и посвящены приходу весны 5-7 лет Сюжетная игра по теме праздника (профессиональной трудовой направленности); слушание и исполнение песен о весне и труде, слушание музыки о весне; разучивание и исполнение танцев о весне, музыкально-ритмические импровизации по теме праздника; чтение художественной литературы (фольклора) о весне и труде, знакомство с пословицами и поговорками о труде; организация посильной помощи взрослым в различных видах труда; наблюдения за трудом взрослых, весенней природой;

		для начала сельскохозяйственных работ на собственных огородах. Весна и труд – два взаимосвязанных понятия в жизни обычного человека		решение ситуаций морального выбора, проблемных ситуаций; создание коллекций «Профессии»; мастерская (создание панно, коллажа, выставки детских работ по теме праздника); проектная деятельность («Первоцветы», «Живая природа», «Одуванчики»)
	День Победы	День Победы был и остаётся одним из самых почитаемых праздников в нашей стране. Это «праздник со слезами на глазах», потому что миллионы россиян потеряли в Великой Отечественной войне своих родных и близких людей. Это радостный праздник, потому что наш народ выстоял в тяжелейшем противостоянии с фашистской армией	Экскурсия к месту воинской славы; – встреча с людьми, пережившими годы войны; – беседа о героях-земляках или участниках Великой Отечественной войны - спортивные соревнования на военно-патриотическую тематику - тематические занятия	Сюжетная игра (военная тематика); – спортивные игры и соревнования; – совместное рассматривание фотографий прадедушек и прабабушек, участвовавших или переживших Великую Отечественную войну, картин, репродукций, альбомов с военной тематикой; – чтение художественной литературы, беседы, рассказы, слушание и исполнение песен по теме праздника; – мастерская (украшение группы, изготовление подарков для ветеранов или людей, переживших войну)
Июнь	Международный день защиты детей	Первое празднование Международного дня защиты детей состоялось в 1950 г. В нём приняли участие более 50 стран мира. От кого или от чего надо защищать детей? Ответ на этот вопрос звучит по-разному в разных странах мира: от голода, войны, эпидемий, насилия, жестокого обращения... Обладая такими же правами, как и взрослые, дети не всегда могут воспользоваться ими без помощи и поддержки общества. Защита маленьких россиян осуществляется на основе как международного, так и российского права. Главные проблемы Российской Федерации в сфере детства – это сокращение численности детского населения, рост заболеваемости детей,	– Беседа о правах детей в нашей стране; – ярмарка; – музыкальное развлечение, досуг	Сюжетная игра («Путешествие», «Юридическая консультация» (защита прав детей); развивающие игры «Чрезвычайные ситуации в доме», «Чрезвычайные ситуации на прогулке» и др.; беседы и рассказы (об истории праздника, о детях других стран и народов, о безопасности каждого ребёнка, правах и обязанностях детей, о детских учреждениях и др.); рассматривание фотографий, глобуса, карты; знакомство с предупреждающими и запрещающими знаками дорожного движения «Пешеходный переход», «Дети», «Движение на велосипеде запрещено», «Движение пешеходов запрещено», беседа о безопасности пешеходов и водителей; проектная деятельность (изготовление бумажного журавлика как символа праздника, создание и презентация плакатов о безопасности, мирной жизни на Земле; создание и презентация макета «Планета Земля», настольно-печатной игры «Правильно – неправильно», энциклопедии опасных для жизни и здоровья ситуаций и др.); создание коллекции «Дети разных стран и народов»; организация конкурса рисунков на асфальте по теме

		социальное сиротство		<p>праздника; чтение художественной, научно-познавательной и научно-художественной литературы по теме праздника; слушание и исполнение музыки (песен) о детях и детстве, исполнение танцев на детскую тематику; игры и викторины по правилам безопасного поведения (в быту, природе, общении с незнакомыми людьми, на дороге); игровые ситуации (применение правил безопасного поведения)</p>
День России	<p>Русь, Руссия, Московия, государство Российское, Российская империя, Союз Советских Социалистических Республик – так назывались в разные времена государства, на территории которых расположена Российская Федерация.</p> <p>Современная Россия — молодая страна с вековыми традициями и историей. Её государственный праздник тоже молодой: своё официальное название он получил в 2002 г. День России, отмечаемый 12 июня, – символ нового государства, основанного на уважении, согласии, законе и справедливости для всех народов, населяющих его, гордости за Россию и веры в будущее россиян</p>	См. «День народного единства»	<p>3-5 лет</p> <p>Рассматривание кукол (иллюстраций, фотографий) в национальных костюмах, символов России (герба, флага); раскрашивание изображения российского флага, изображения костюмов русского и других народов России; подвижные игры народов России; слушание гимна России, песен о России; чтение художественной литературы по теме праздника; развивающие игры («Кто больше назовёт городов России?», «Государственные праздники России», «Символы России» и др.); рассказы детей о своём городе или селе (из личного опыта); беседы по теме праздника; отгадывание загадок по теме праздника</p> <p>5–7 лет</p> <p>Сюжетная игра («Путешествие по России», «Выборы»); экскурсия в краеведческий музей; проектная деятельность (конструирование или создание макета и презентация карты России, своего города, главной улицы, площади и т. п.) беседы с детьми, педагогические ситуации по теме праздника (столица России, символы России, государственное устройство, общественные явления (государственные праздники, выборы, благотворительные акции), выдающиеся люди страны, Российская армия, достопримечательности России, народы России, родной город); чтение художественной, научно-познавательной и научно-художественной литературы по теме праздника;</p>	

				<p>разучивание стихотворений (о России, столице России, родном городе, селе и др.); рассматривание карты России, фотоальбомов, иллюстраций, репродукций (Россия – огромная многонациональная страна, её моря, реки, озёра, горы, леса, отдельные города, местонахождение своего города.); слушание (и исполнение) песен о России, танцев народов России, музыки российских композиторов; музыкальные драматизации по сюжетам сказок народов России; викторины познавательного характера; мастерская (российский флаг, достопримечательности России, например Кремль, костюмы народов России и др.); рассказы детей о городах и достопримечательностях России (из личного опыта); составление загадок по теме праздника; разучивание гимна России</p>
--	--	--	--	--

3.1.6. Режим дня.

Ежедневная организация жизни и деятельности детей (режим дня) строится в зависимости от их возрастных и индивидуальных особенностей, социального заказа родителей, предусматривает личностно-ориентированные подходы к организации всех видов детской деятельности.

Режим работы детского сада - пятидневная рабочая неделя, нерабочие дни - воскресенье и суббота, а также праздничные дни, установленные законодательством Российской Федерации.

Режим работы детского сада:

- группы дневного (12-часового) пребывания для детей раннего и дошкольного возраста - с 6.30 до 18.30

Режим дня в детском саду (утвержден приказом по АНО) разработан с учетом:

- действующих санитарно-эпидемиологических правил и нормативов (СанПиН);
- времени пребывания детей в группе;
- ФГОС ДО;
- специфики условий (климатических, демографических, национально-культурных и др.) осуществления образовательного процесса;
- времени года и др.

В детском саду обеспечивается:

- Соблюдение режима дня в соответствии с возрастными особенностям детей. Максимальная продолжительность непрерывного бодрствования детей 3 - 7 лет составляет 5,5 - 6 часов, до 3 лет - в соответствии с медицинскими рекомендациями (см. таблица «Примерная продолжительность режимных моментов в детском саду № 82 «Богатырь» АНО ДО «Планета детства «Лада»).

Согласно СанПиН, ежедневная продолжительность прогулки детей составляет не менее 3 - 4 часа. Прогулку организуют 2 раза в день: в первую половину - до обеда и во вторую половину дня - после дневного сна или перед уходом детей домой. При температуре воздуха ниже минус 15 °С и скорости ветра более 7 м/с продолжительность прогулки сокращается. Прогулка не проводится при температуре воздуха ниже минус 15 °С и скорости ветра более 15 м/с для детей до 4 лет, а для детей 5 - 7 лет при температуре воздуха ниже минус 20 °С и скорости ветра более 15 м/с.

- Во время прогулки с детьми проводятся игры и физические упражнения. Подвижные игры проводят в конце прогулки перед возвращением детей в помещения.

- Общая продолжительность дневного сна для детей дошкольного возраста 2,0 - 2,5 часа. Для детей от 2 до 3 лет дневной сон организуют однократно продолжительностью не менее 3 часов. Перед сном не рекомендуется проведение подвижных эмоциональных игр.

- Самостоятельная деятельность детей 3 - 7 лет (игры, подготовка к образовательной деятельности, личная гигиена) занимает в режиме дня не менее 3 - 4 часов.

- Для детей раннего возраста от 1,5 г. до 3 лет непосредственно образовательная деятельность составляет не более 1,5 часа в неделю (игровая, музыкальная деятельность, общение, развитие движений). Продолжительность непрерывной непосредственно образовательной деятельности составляет не более 10 мин. Допускается осуществлять непосредственно образовательную деятельность в первую и во вторую половину дня (по 8 - 10 минут).

- В теплое время года непосредственно образовательную деятельность осуществляют на участке во время прогулки.

- Продолжительность непрерывной непосредственно образовательной деятельности:

- для детей 4-го года жизни - не более 15 минут,
- для детей 5-го года жизни - не более 20 минут,
- для детей 6-го года жизни - не более 25 минут,
- для детей 7-го года жизни - не более 30 минут.

- Максимально допустимый объем образовательной нагрузки в первой половине дня в младшей и средней группах не превышает 30 и 40 минут соответственно, а в старшей и подготовительной 45 минут и 1,5 часа соответственно.

- В середине времени, отведенного на непрерывную образовательную деятельность, проводят физкультминутку. Перерывы между периодами непрерывной образовательной деятельности - не менее 10 минут.

- Объем лечебно-оздоровительной работы и коррекционной помощи детям (занятия с психологом и другие) регламентируются индивидуально в соответствии с медико-педагогическими рекомендациями.

- В середине года (январь - февраль) и в летний период для воспитанников дошкольных групп рекомендуется организовывать недельные каникулы, во время которых проводят непосредственно образовательную деятельность только эстетически-оздоровительного цикла.

- В летний период увеличивается время прогулок в связи с переносом образовательной деятельности на территорию детского сада.

- для воспитанников, нуждающихся в специальных оздоровительных и лечебных мероприятиях, устанавливается щадящий режим, неполный день пребывания в д/с, согласованный с родителями, проводится утренний фильтр.

Планирование и организация образовательно-оздоровительной деятельности

Составляющими образовательно-оздоровительной деятельности являются:

- рациональная организация воспитательно-образовательного процесса в соответствии с санитарными нормами и гигиеническими требованиями,
- организация оптимального двигательного режима в течение дня,
- организация сбалансированного питания воспитанников,
- формирование ценности здорового образа жизни,
- систематическое проведение профилактических и оздоровительных мероприятий.

Работа детских садов в особом режиме в условиях карантина (пандемии)

Таблица 21. Перечень мероприятий

Наименование мероприятия	Примечание
Запрет проведения массовых мероприятий с участием разных групп, а также массовых мероприятий с привлечением лиц из иных организаций.	
Групповая изоляция	
Проведение всех занятий в помещениях групп и (или) на открытом воздухе отдельно от других групп (использовать помещения групп, неукomплектованных к новому учебному году)	В том числе для проведения музыкальных и физкультурных занятий
Использование музыкального или спортивного зала для проведения занятий отдельно от других групп (временной интервал между группами – не менее 40 минут для проведения влажной уборки помещения)	Проведение влажной уборки с применением дезинфицирующего средства после занятия каждой группы
С учетом погодных условий организовать прогулку, исключив общение обучающихся из разных групп при проведении прогулки	
Посещение бассейна, находящегося в помещении детского сада, по расписанию разными группами (интервал между группами - не менее 30 минут для обработки помещений бассейна)	Обязательное проведение после посещения каждой группы: – обработки помещений бассейна и контактных поверхностей (скамейки, ручки дверей, выключатели, поручни, перила, вентили кранов, спуск бочков унитазов, раковины для мытья рук, ванны (поддоны), резиновые коврики и т.п.) с применением дезинфицирующих средств;

	– обеззараживания воздуха рециркуляторами в раздевалках
При формировании «вечерних групп», исключить объединение обучающихся из разных групп в одну группу	

Двигательный режим в детском саду включает всю динамическую деятельность детей, как организованную, так и самостоятельную, и предусматривает рациональное содержание двигательной активности, основанное на оптимальном соотношении разных видов двигательной деятельности, подобранной с учётом возрастных и индивидуальных возможностей.

Основное место в двигательном режиме детей принадлежит физкультурно-оздоровительной деятельности. К ней относятся: утренняя гимнастика, подвижные игры и физические упражнения во время прогулок, физкультминутки в непосредственно образовательной деятельности.

Рациональный двигательный режим и закаливающие мероприятия в детском саду осуществляются с учетом состояния здоровья, возрастно-половых возможностей детей и сезона года.

Модель двигательного режима детей в ДОО № 82 «Богатырь»

№	Компоненты	Особенности организации
1. Физкультурно - оздоровительная деятельность		
1.1	Утренняя гимнастика	Ежедневно (с мая по октябрь) на воздухе. Длительность 10-15 мин.
1.2	Оздоровительный бег	Ежедневно во время утренней гимнастики. Длительность 5-10 мин.
1.3	Физкультминутка	Ежедневно, в образовательной деятельности, во взаимосвязи с темой, длительность 2-3 мин.
1.4	Подвижные игры на прогулке	Ежедневно во время прогулки. Воспитатель проводит игры, с интенсивной двигательной активностью, игры средней подвижности и игры малой подвижности.
1.5	Индивидуальная работа по развитию движений	Ежедневно во время прогулки.
1.6	Гимнастика после дневного сна в сочетании с воздушными ваннами и массажем	Ежедневно, по мере пробуждения и подъема детей. Длительность 10-20 мин.
1.7	Пробежка по массажным дорожкам	Как часть гимнастики после дневного сна, сочетать с воздушными ваннами, каждый день по 5 мин.
2. Непосредственно образовательная деятельность		
2.1	По физической культуре	Три раза в неделю. Третье - на воздухе (старший дошкольный возраст) в конце прогулки.
3. Самостоятельная деятельность		
3.1	Самостоятельная двигательная деятельность	Ежедневно, под руководством воспитателя, в помещении и на воздухе. Продолжительность зависит от индивидуальных особенностей детей.
4. Совместная физкультурно - оздоровительная работа с семьями воспитанников.		
4.1	Участие родителей в физкультурно - оздоровительных, массовых мероприятиях д/с.	Во время подготовки и проведения физкультурных досугов, праздников, дней здоровья, прогулок - походов, посещения открытых занятий во время дня открытых дверей для родителей.

Модель оздоровительного режима в ДОО № 82 «Богатырь»

Оздоровительные мероприятия	Особенности организации
Прием детей на воздухе	С мая по октябрь
Воздушно-температурный режим: - в группе - в спальне	Ежедневно +18...+20 С +16...+18 С
Сквозное проветривание	не менее 10 мин., каждые 1,5 часа до +14...+16 С
Одежда детей в группе	Облегченная
воздушные и водные процедуры после дневного сна	Ежедневно, по мере пробуждения детей,

	5-10 мин.
Подвижные игры и физические упражнения на прогулке	Ежедневно, не менее 2 раз в день

Коллектив детского сада руководствуется разработанными Методическими рекомендациями по организации и проведению закаливающих мероприятий в детских садах АНО (утвержденными приказом по АНО № 39-П от 08.11.2010г.).

В детском саду используются виды и методы закаливающих мероприятий, которые абсолютно безвредны для детей, а в семье комплекс закаливающих процедур может быть дополнен. Закаливающие мероприятия (таблица 16) меняют по силе и длительности в зависимости от сезона года, температуры воздуха в групповых помещениях, эпидемиологической обстановки. Закаливающие процедуры проводятся воспитателями групп в течение всего года на основе рекомендаций врача-педиатра, состояния здоровья, возрастных и индивидуальных особенностей каждого ребёнка.

Рекомендованные к использованию в детских садах АНО ДО «Планета детства «Лада» методики дифференцируются:

- на основные методы закаливания, используемые во всех детских садах АНО (широкая аэрация помещений, правильно организованная прогулка, физические упражнения, проводимые в легкой спортивной одежде в помещении и на открытом воздухе и др.);

- специальные (интенсивные) методы закаливания (обширное умывание прохладной водой, ходьба по мокрой дорожке, контрастное обливание стоп, обливание ног холодной водой, плавание детей в закрытом бассейне, купание в открытом бассейне, ходьба по мокрой траве). В каждой возрастной группе рекомендуется использовать не более двух **специальных** (интенсивных) методик закаливания (в том числе плавание в закрытом бассейне или купание в открытом бассейне).

Для закаливания детей основные природные факторы (солнце, воздух и вода) используют дифференцированно в зависимости от возраста детей, состояния их здоровья, с учетом подготовленности персонала и материальной базы ДО, со строгим соблюдением методических рекомендаций.

При организации плавания детей используются бассейны, отвечающие требованиям к плавательным бассейнам, их устройству, эксплуатации и качеству воды.

При организации закаливания соблюдаются следующие *требования*:

- учет возрастных и индивидуальных особенностей состояния здоровья и развития, степени тренированности организма ребенка;
- создание позитивного эмоционального настроения;
- проведение закаливающего воздействия на фоне теплового комфорта ребенка;
- использование в комплексе природных факторов и закаливающих процедур;
- соблюдение постепенности в увеличении силы воздействия различных факторов и непрерывности мероприятий закаливания;
- воздействие природных факторов должно быть направлено на разные участки тела: различаться и чередоваться как по силе, так и длительности.

Таблица 21 - Перечень закаливающих мероприятий в ДОО № 82 «Богатырь».

№ п/п	Виды закаливающих мероприятий	<i>Разновозрастная группа/ 1 младшая группа</i>	2 младшая группа	Средняя группа	Старшая группа	Подг. группа
1. Основные виды закаливания						
1.1.	Утренняя гимнастика на свежем воздухе		Сентябрь-октябрь	Сентябрь-октябрь	+	+
1.2.	Одностороннее проветривание	+	+	+	+	+
1.3.	Обеспечение температурного режима помещений	+	+	+	+	+
1.4.	Полоскание зева	Элементы	+	+	+	+

	прохладной водой	обучения полоскания водой комнатной температуры				
1.5.	Босоножье	I кв- в носках II-III кв- босиком с 3-х до 20-ти минут	+	+	+	+
1.6.	Прогулки на свежем воздухе	+	+	+	+	+
1.7.	Сквозное проветривание	+	+	+	+	+
1.8.	Игры с водой	+	+	+	+	+
1.9	Обрызгивание тела из брызгалок (летом)		+	+	+	+
1.10.	Солнечные ванны	+	+	+	+	+
1.11	Физкультур-ные занятия на свежем воздухе (двигательный час)	+	+	+	+	+
1.12	Облегченная одежда на физкультурных занятиях	+	+	+	+	+
1.13	Сон при открытых фрамугах	+	+	+	+	+
1.14	Физические упражнения после дневного сна	II квартал	+	+	+	+
1.15	Комбинированная «Дорожка здоровья»	+	+	+	+	+
1.16.	Оздоровительный бег на свежем воздухе.			+	+	+
2. Специальные (интенсивные) методики закаливания						
2.1.	Ходьба по мокрой траве (летом)	+	+	+	+	+
2.2.	Обширное умывание прохладной водой	Руки и лицо водой комнатной температуры	Руки до локтя, лицо, шея	+	+	+
2.3.	Ходьба по мокрой дорожке	II квартал	+	+	+	+
2.4	Купание в открытом бассейне (летом)		+	+	+	+

При **организации питания** в детском саду особое внимание уделяется аллергически настроенным детям. Старшая медсестра при составлении меню учитывает рекомендации для детей-аллергиков и производит замену продуктов аллергически настроенным детям.

В каждой группе имеются списки детей с отметкой группы здоровья, часто болеющих, состоящих на диспансерном учёте; ведётся «Журнал здоровья», в котором отмечаются: отклонения в состоянии здоровья детей, физкультурная группа, показатели физического развития, данные по итогам диагностики уровня физического развития, даются рекомендации специалистов (психолога, инструктора по физической культуре).

В детском саду проводятся мероприятия, направленные на профилактику нарушений

зрения, опорно–двигательного аппарата, с часто болеющими детьми.

Таким образом, в соответствии с СанПиН, условиями реализации Программы в детском саду организован распорядок дня, который включает:

- прием пищи (в соответствии с длительностью пребывания ребенка);
- ежедневная прогулка детей;
- дневной сон;
- самостоятельная деятельность детей;
- непосредственная образовательная деятельность;
- каникулы;
- общественно полезный труд (для детей старшей и подготовительной групп);
- разные формы двигательной активности;
- закаливание детей.
- занятия по дополнительному образованию (не обязательное условие)

В соответствии с требованиями СанПиН примерный режим дня может быть скорректирован с учётом климата (тёплого и холодного периода), условий погоды (расписание видов деятельности в условиях неблагоприятной погоды).

Примерная продолжительность режимных моментов в детском саду № 82 «Богатырь»

Приложение № 1 к Правилам внутреннего распорядка обучающихся.

Элементы режима	Длительность основных элементов режима				
	Ранний возраст/ I мл. группа	II младшая группа	Средняя группа	Старшая группа	Подготов. группа
	<i>1,5 -2г / 2 – 3 года</i>	<i>3 – 4 года</i>	<i>4 – 5 лет</i>	<i>5 – 6 лет</i>	<i>6 – 7 лет</i>
Прием детей, осмотр, ОД в РМ самостоятельная деятельность детей	6.30 – 8.00	6.30–8.05	6.30 – 8.15	6.30 – 8.20	6.30 – 8.25
Утренняя зарядка	8.00-8.10	8.00-8.10	8.00-8.10	8.00-8.10	8.00-8.10
Подготовка к завтраку, ОД в РМ, самостоятельная деятельность	8.00 – 9.00 / (8.50)	8.10 – 9.00. (8.50)	8.15 – 9.00. (8.50)	8.20 – 9.00. (8.50)	8.25 – 9.00 (8.50)
Завтрак	8.10 – 8.30	8.15-8.35	8.20-8.40	8.25-8.45	8.30-8.50
Образовательная деятельность (занятия)*	9.00–9.10/ 8.50-9.00 9.20 – 9.30	9.00-9.40 / 8.50-9.30; 10.40.-11.20 (после прогулки)	9.00-9.50 / 8.50-9.40; 10.30.-12.00 (после прогулки)	9.00-10.00 / 8.50-9.50; 10.30.-11.40 (после прогулки)	9.00-10.10 / 8.50-10.10; 10.30-11.40 (после прогулки)
Самостоятельная деятельность. Совместная деятельность: наблюдение, чтение худ. литературы, труд, игры и др.	9.10 – 9.30; 9.40-10.00	9.50 – 10.30	10.00 – 10.30	10.10 – 10.40	10.10– 10.45
Дополнительный завтрак. ОД в РМ	9.30-9.40	9.40-9.50	9.50-10.00	10.00-10.10	10.10-10.20
Подгот. к прогулке, прогулка, самостоятельная деят-ть детей, возвращение с прогулки, ОД в РМ	10.00 -11.30	10.30 – 12.00 (9.00-10.30)	10.30 - 12.00 (9.00-10.30)	10.40– 12.10 (9.00-10.30)	10.45 – 12.15 (9.00-10.30)
ОД в РМ (включая подготовку к обеду, обед)	11.30 – 12.10	12.00-12.30	12.00-12.35	12.10-.12.35	12.15 – 12.35
Обед	11.40-12.10	12.00-12.30	12.05-12.35	12.10-.12.35	12.15 – 12.35
Подготовка ко сну, дневной сон	12.10 – 15.10 (3ч.)	12.30 – 15.00 (2.5 ч.)	12.35 – 15.05 (2.5 ч.)	12.35-15.05 (2.5 ч.)	12.35 – 15.05 (2.5 ч.)
Постепенный подъем, гимнастика-побудка, закаливающие мероприятия, ОД в РМ	15.10 – 15.25	15.00 – 15.15	15.05 – 15.20	15.05 – 15.15	15.05 – 15.15
Полдник	15.25 – 15.35				
Образовательная деятельность (занятия)*	15.40 – 15.50; (16.00-16.10)	15.20 – 15.35	15.20 – 15.45	15.15 – 15.40 (15.50-16.15)	15.15 – 15.45 (15.50-16.20)
Самостоятельная деятельность. Совместная деятельность: наблюдение, чтение худ. литературы, труд, игры и др.	15.50 – 16.30	15.15 – 16.00	15.25 – 16.10	15.55 – 16.15	15.55 – 16.20
Подг. к ужину, ОД в РМ, самостоятельная деят-ть	16.30 – 17.00	16.00 – 17.00	16.10 – 17.00	16.15 – 17.00	16.20 – 17.00
Ужин	16.35-16.55	16.10-16.30.	16.15-16.35	16.20-16.40	16.25-16.45
Подготовка к прогулке, прогулка, самостоя- тельная деят-ть детей, ОД в РМ. Уход домой	17.00 – 18.30	17.00 – 18.30	17.00 – 18.30	17.00 – 18.30	17.00 – 18.30

Элементы режима	Длительность основных элементов режима				
	Ранний возраст/ I мл. группа	II младшая группа	Средняя группа	Старшая группа	Подготов. группа
	1,5 -2г/2 – 3 года	3 – 4 года	4 – 5 лет	5 – 6 лет	6 – 7 лет
Прием детей, осмотр, ОД в РМ самостоятельная деятельность детей	6.30 – 8.00	6.30–8.05	6.30 – 8.15	6.30 – 8.20	6.30 – 8.25
Утренняя зарядка	8.00-8.10	8.00-8.10	8.00-8.10	8.00-8.10	8.00-8.10
Подготовка к завтраку, ОД в РМ, самостоятельная деятельность	8.00 – 9.00.(8.50)	8.10 – 9.00. (8.50)	8.15 – 9.00. (8.50)	8.20 – 9.00. (8.50)	8.25 – 9.00 (8.50)
Завтрак	8.10 – 8.30	8.15-8.35	8.20-8.40	8.25-8.45	8.30-8.50
Образовательная деятельность (занятия)* Музыкальное/ /ДООП Самостоятельная деятельность. Совместная деятельность: наблюдение, чтение худ. литературы, труд, игры и др.	9.00 – 9.30	9.00-9.40	9.00-9.50	9.00-10.00	9.00-10.10
Дополнительный завтрак. ОД в РМ	9.30-9.40	9.40-9.50	9.50-10.00	10.00-10.10	10.10-10.20
Подгот. к прогулке, прогулка, самостоятельная деят-ть детей, физкультурное занятие, возвращение с прогулки, ОД в РМ	9.40-11.30	9.50 – 12.00	10.00 - 12.00	10.10– 12.10	10.20 – 12.15
ОД в РМ (включая подготовку к обеду, обед)	11.30 – 12.10	12.00-12.30	12.00-12.35	12.10-.12.35	12.15 – 12.35
Обед	11.40-12.10	12.00-12.30	12.05-12.35	12.10-.12.35	12.15 – 12.35
Подготовка ко сну, дневной сон	12.10 – 15.10 (3ч.)	12.30 – 15.00 (2.5 ч.)	12.35 – 15.05 (2.5 ч.)	12.35-15.05 (2.5 ч.)	12.35 – 15.05 (2.5 ч.)
Постепенный подъем, гимнастика-побудка, закаливающие мероприятия, ОД в РМ	15.10 – 15.25	15.00 – 15.15	15.05 – 15.20	15.05 – 15.15	15.05 – 15.15
Полдник	15.25 – 15.35				
Подг. к ужину, ОД в РМ, самостоятельная деят-ть	16.30 – 17.00	16.00 – 17.00	16.10 – 17.00	16.15 – 17.00	16.20 – 17.00
Ужин	16.35-16.55	16.10-16.30.	16.15-16.35	16.20-16.40	16.25-16.45
Подготовка к прогулке, прогулка, самостоя-тельная деят-ть детей, ДООП Совместная деятельность: наблюдение, чтение худ. литературы, труд, игры и др.ОД в РМ. Уход домой	15.35 – 16.30; 17.00 – 18.30	15.20 – 16.00 17.00 – 18.30	15.20 – 16.10 17.00 – 18.30	15.20 – 16.15 17.00 – 18.30	15.20 – 16.20 17.00 – 18.30
Для круглосуточных групп:					
ОД в РМ, самостоятельная деятельность детей	18.30 – 19.20	18.30 – 19.30	18.30 – 19.40	18.20 – 19.50	18.20 – 19.50
Второй ужин , ОД в РМ	19.20 – 19.50	19.30 – 19.50	19.40 – 20.00	19.50 – 20.10	19.50 – 20.10
Спокойные игры, гигиенические процедуры	19.50 – 20.40	19.50 – 20.50	20.00 – 21.00	20.10 – 21.00	20.10 – 21.00
Укладывание на сон, ночной сон	20.40 – 7.10	20.50 – 7.10	21.00 – 7.10	21.00 – 7.10	21.00 – 7.10
Продолжительность дневной суммарной образовательной нагрузки, не более	20 мин.	30 мин.	40 мин.	50 (утром) +25 (1 занятие после дневного сна)	90 мин.

3.2. Часть, формируемая участниками образовательных отношений.

3.2.1. Планирование вариативной части с учетом приоритетного направления

Планирование вариативной части Программы с учетом региональной специфики

Направления развитие	Наименование парциальной или авторской программы	Авторы	Выходные данные	Рецензенты	Краткая характеристика программы
Познавательное развитие	STEM – образование детей дошкольного и младшего школьного возраста	Т.В. Волосовец	М.: БИНОМ. Лаборатория знаний, 2019	Веракса Н.Е.	Данная парциальная модульная программа направлена на развитие интеллектуальных способностей в процессе познавательной деятельности и вовлечения в научно-техническое творчество детей дошкольного и младшего школьного возраста.
Формы образовательной деятельности с детьми по реализации программы STEM – образование детей дошкольного и младшего школьного возраста					
Компоненты развития речи		Образовательная деятельность, осуществляемая в разных видах детской деятельности		Формы организации образовательного процесса	
<p>Развитие речи и речевого общения</p> <p>Пространственное мышление и воображение</p> <p>Логическое мышление (классификация, соотношение)</p> <p>Сенсорная координация и моторика рук</p> <p>Умение наблюдать. Описывать и строить предположения</p>		<p>Поисковая деятельность</p> <p>Проектная деятельность с детьми</p> <p>Игровая деятельность</p> <p>Экспериментальная деятельность</p> <p>Конструктивная деятельность</p> <p>Двигательная деятельность</p> <p>Продуктивная деятельность</p>		<p>Групповые,</p> <p>подгрупповые,</p> <p>индивидуальные.</p>	

Примерное комплексно-тематическое планирование

Месяц	Название темы			
	Возраст			
	I неделя	II неделя	III неделя	IV неделя
Сентябрь	Диагностическое занятие Здравствуй, детский сад!	Диагностическое занятие Азбука безопасности	Осень в гости к нам пришла	По выбору детей
Октябрь	Осень золотая		Я расту здоровым	По выбору детей

	Домашние животные	Зеленые друзья		
Ноябрь	Государственные праздники	Мы-тольяттинцы	По возрастам (Игрушки/город/страна, традиции)	По выбору детей
Декабрь	Здравствуй, Зимушка-зима!	Животные и их детеныши/Зимующие птицы (по возрастам)	Зимние развлечения	По выбору детей
Январь	Человек и окружающий мир	Я -человек	Волшебство этикета	По выбору детей
Февраль	Человек и мир вещей	Семейные праздники	Папина неделя	По выбору детей
Март	Мамина неделя	Весна-красна	Перелетные птицы	По выбору детей
Апрель	Человек и труд	Профессии	Народная культура и традиции	По выбору детей
Май	Государственные праздники	Друзья природы	Диагностическое занятие	

Комплексно-тематическое планирование по 6 образовательным областям планируются из основных тем. Каждая тема недели находит отражение во всех модулях, реализуемых на возрастной группе.

Приоритетная образовательная область – «Познавательное развитие»
«Я – гражданин Самарской земли»

Раздел «Мой любимый город»

Мой любимый город

Град старинный			Тольятти современный			
Жизнь города в старину		Путешествие в прошлое	Предприятия города		Тольятти сегодня	
			Наш АВТОВАЗ	Что производят в Тольятти	Улицы родного города	Наши традиции
Младшая группа	«Сказка о деревянной и глиняной посуде»	«Мои первые игрушки»	«Какие разные автомобили»	«Кондитерская фабрика»	«Мой город родной»	«К нам гости пришли»
Средняя группа	«В гости к бабушке Арине»	«Игры нашего двора»	«Из чего сделан автомобиль?»	«Молокозавод»	«Познакомимся с улицей Юбилейной»	«День рождения города – день рождения у меня»
Старшая группа	«Рассказ о Ставропольской крепости»	«Улицы памяти»	«Знакомим с конвейером АВТОВАЗа»	«Хлебозавод»	«Символика города Тольятти, его географическое месторасположение»	«Бессмертный полк»
Подготовительная группа	«Трижды рожденный»	«Путешествие во времени»	«Создаем автомобиль будущего»	«Тольяттикаучук»	«Открытие Тольятти гостям города»	«Грушинский фестиваль»

Раздел «Просторы Самарской области»

Просторы Самарской области				
Темы блока	Природа Самарского края	Историко-архитектурные достопримечательности	Национальный колорит	
			«Ты, я, он, она – вместе дружная семья!»	«Богата Самарская земля народами!»
Младшая группа	Волшебная глина	Лучше дома своего нет на свете ничего	«Много ребят все по лавочкам сидят, кашку маслену едят»	
	Цветики- цветочки	Мой любимый детский сад	«Маша в гостях у ребят»	

	Путешествие в поисках бабочки	В каждой избушке свои игрушки или Заюшкина избушка (деревянная архитектура)		«Где родился, там и сгодился»
	Давайте знакомиться. Заповедник – Самарская Лука	Магазин игрушек (торговые центры)		«Печка матушка, да самовар – батюшка»
Средняя группа	Белочка- летяга		«Ты мой друг, и я твой друг»	
	Жигулевские горы	Городские небоскребы	«Мы все едины!»	
	Заповедные места Самарской Луки	ледовый дворец спорта «Лада-арена»		С миру по нитке, собираем мы улыбки»
	Что хранят в себе Жигулевские горы?			«Самовар – птица – жар!»
Старшая группа	«Дары Жигулёвских гор»	железнодорожный вокзал Самара	«Где дружба прочна – там хорошо идут дела»	
	О чем поет лес	Подземный город (метрополитен г. Самара)	«Живут в Тольятти разные народы с давних пор»	
	Экожители Жигулевских гор	«Маленький Петербург»		«Мы за чаем не скучаем, всех мы чаем угощаем» <i>Чайная церемония разных народов</i>
	Реки и озёра Самарского края	Необычные архитектурные сооружения Самарской области («Богатырская слобода», «Замок Гаррибальди», «Кремлёвская башня»)»		«С каким народом живёшь – его традиции бережёшь»
Подготовительная группа	Жигулевская кругосветка	Чудо-терем на берегах Волги (самарский академический театр драмы им. М. Горького)	«Хоровод дружбы» <i>народы как одна семья</i>	
	Красная книга Самарской области (животный мир)	Чудеса далекого прошлого (здание паровой мельницы, с. Жигули)	«Эй, народ, собирайся, на ярмарку отправляйся!»	
	Красная книга Самарской области (растительный мир)	Каменный дворец Самарской земли (усадьба Орловых-Давыдовых (с. Усолье)		«Куклы-обереги наших прабабушек»
		«Самарский Арбат»		Квест - Путешествие по земле Самарской

Раздел «Славится Самарский край!»

Славится Самарский край								
Темы блока	Промыслы Жигулей (октябрь)	Технический музей	Сказки Самарской Луки	Спорт – наша сила	Космос – наша гордость	Мультфильмы студии «Куйбышевтеелефильм»	Галерея искусства	Волшебное закулисье

младшая группа	«Матрешка, матрешка, откройся немножко»	«Медвежонок Ивашка знакомится с военной техникой»	«Сказки дедушки Спиридона»	«Путешествие в мир спорта»	«Космическое путешествие медвежонка Ивашки»	«Медвежонок Ивашка и его друзья»	«Теремок для друзей»	«Театр кукол «Пилигрим»
Средняя группа	«Самарский край – край мастеров»	«Технический музей Автограда»	«В гостях у домовенка Луки»	«Спортивная «Арена»	«Вперед к звездам»	«Лесные сказки дядюшки Скрипа»	«Подарок художника»	«В их руках куклы оживают (театральные артисты)»
Старшая группа	«Народные промыслы Самарского края» (знакомство с глиняной игрушкой Л.К. Городецкой)	«По страницам истории создания паркового комплекса имени К.Г. Сахарова» 157	«А Самарская Лука славит край наш уж века»	«Спортсмены Самарского края»	«Вперед к звездам» (знакомство с заводом «Прогресс» и его продукцией)	«Самарский мультфильм»	«Самарский край глазами художников»	«Театральное искусство Самарской области»
Подготовительная группа	«Самарская матрешка» (Знакомство с художниками-оформителями Надеждой Головановой)	«Удивительный мир техники»	«В гостях у музея «Жигулевская сказка»	«Спортсмены Самарского края»	«Мы ими гордимся» (О.Ю. Атьков, С.В. Авдеев, А.А. Губарев, М.Б. Корниенко – космонавты Самарской области)	«Лесные истории»	«Волшебный мир искусства» (знакомство с художником Б. Саламовым и его творчеством)	«Самарский драматический театр»

Таблица Особенности организации развивающей предметно-пространственной среды

Раздел	Возрастная группа			
	2-ая младшая	средняя	старшая	подготовительная
«Мой любимый город»	фото-презентация «Улицы вокруг нас», набор картинок для классификации на темы: «Овощи», «Фрукты», «Игрушки», схемы для конструирования, кубики; модели автомобилей	карта города с изображением трех районов, иллюстрации с видами города, фотовыставка «Улицы ближайшего окружения»; презентация «Русская изба», макет «Русская изба», наборы	карта города, карта районов с названиями улиц, подписанных разным цветом; фотографии, презентация/ иллюстрации с видами улицы Жукова, Курчатова, Носова, Л.Яшина, др. улиц, модель/иллюстрация/презентация «Ставропольская крепость», фотоматериал с изображением	альбомы о промышленности Тольятти, мультимедийные презентации об истории возникновения трех районов города, завода «Тольяттикаучук», Грушинского фестиваля; фотобоксы «Силуэты и фотографии памятников и зданий города Тольятти», интерактивное панно – эскизы

	<p>АВТОВАЗа (сувенирные), иллюстрации с изображением автомобильного завода АВТОВАЗ; настольно-печатные игры «Посуда»; наборы иллюстраций на тему «Подарки»; игрушки-забавы (свистульки, дергунки); современные игрушки; игрушечные кондитерские изделия; фотопрезентация о кондитерской фабрике «Сласти»;</p>	<p>предметов быта и одежда (сарафан, платки, картузы, чугунок и т.д.), аудиозаписи колыбельных; презентация/иллюстрации «Тольяттимолоко», наборы картинок с изображением продукции «Тольяттимолоко», фотопрезентация о Автозаводе, слайды с этапами сборки автомобилями; набор фотографий-иллюстраций с изображением Дня города, салют; макет улицы; иллюстрации из сказок; коллекция книг «Русские народные сказки»;</p>	<p>равнины, гор, болота, реки, леса, схемы домов; карточки с изображением герба, символики Тольятти, видеофильм «Бессмертный полк», минусовые мелодии песен (М. Блантер, М. Исаковский «Катюша», Д. Тухманов, В. Харитонов «День Победы», Дан. и Дм. Покрасс, Б. Ласкин «Три танкиста», О. Газманов «Офицеры»); видеофильм о АВТОВАЗЕ и о работе конвейера; слайды с этапами сборки автомобилями; видео ролик «Наш хлебозавод «Край каравай»»; картинки с изображением продуктов для выпекания хлебобулочных изделий; технологические карты «Изготовления хлебобулочных изделий как на хлебозаводе «Край Каравай»</p>	<p>«Детский музей», «Музей военной техники», набор элементов конструкции и украшений, карточки «Прошлое и настоящее»; разрезные картинки для игры «Собери картинку» (палатка, шалаш, чум, иглу, навес, стог сена), спальные мешки, фонограммы детских песен, иллюстрации для дидактической игры «Что сначала, что потом. Источник света», картинки с изображением автомобилей разных марок. модели автомобилей АВТОВАЗа; карта мира; пропуска, на каждого ребенка для игры; разрезные картинки с изображением моделей автомобилей</p>
<p>«Просторы Самарской области»</p>	<p>Изделия из глины (свистульки, тарелки, вазы, горшки), песок, глина, д/и «Что из чего», д/и «Что лишнее», художественная</p>	<p>Фотоматериалы: белки летяги, белки обыкновенной, разрезные картинки белки летяги, раскраски белки – летяги, д/и «Угощение</p>	<p>Раскраски птиц родного края (тетерев, глухарь, рябчик), д/и «Правила поведения в лесу», д/и «Лесные птицы нашего края», д/и «Угадай по голосу». Художественная литература: р.н.с «Глухарь и тетерев».</p>	<p>Фотографии с изображением растений Самарской Луки, карта Самарской Луки, д/и «Собери пазл, д/и «Растения Самарской Луки». Красная книга Самарской области, разрезные картинки - пазлы растений, д/и «Угадай где я расту»</p>

	литература: А.Толстой «Глиняный сынок», «Глиняный сынок».	для белочки летяги», д/и «Найди отличие», д/и «Враги белки летяги». Фото с изображением Жигулевских гор, природоохранные знаки, д/и «Животные Жигулевских гор», д/и «Собери природоохранный знак», д/и «Угадай по описанию». Художественная литература: Легенды о Жигулевских горах.		д/и « Четвертый лишний», д/и « Собери растение». Художественная литература: Сладков «Рассказы о природе», сказки Самарской Луки.
«Славится Самарский край»	1.Наборы иллюстраций по темам блока. 2. Аудиозаписи по темам блока, колонка для прослушивания аудиозаписей. 3.Игровой мешочек с не-обходимыми игрушками по темам блока 4. Схема города Тольятти 5. Наборы мягкой педаго-гики (цветные шифоновые платочки, цветные мягкие мячики), наборы «Дары Фребеля». 6. Материалы для изобразительной деятельности.		Портрет Лоры Городецкой, альбом или презентация с фотографиями ее творчества (глиняные игрушки). Телевизор, презентация «Виртуальная экскурсия в Самару», (https://www.youtube.com/watch?v=nt8BFJaeGKs). Лора Городецкая самарская глиняная игрушка https://www.youtube.com/watch?v=TaUQGvK6798). Виртуальная экскурсия в музей П.В.Алабина http://old.alabin.ru/alabina/exposure/collections/applied_art). Из Самары с любовью https://yandex.ru/video/preview/?filmId=14881834365864949251&parent-reqid=1616524318404060-	Портрет Надежды Головановой, альбом или презентация с фотографиями ее творчества. Матрешки разной росписи, в том числе и Самарские матрешки. Мультимедиа-проектор, сундучок с деревянной матрешкой, картинки с изображением матрешек Семеновской, Полхов-Майданской, Загорской (Сергиево-Посадской) Жигулевской, Самарской, лекала матрешек из ватмана (в рост ребенка) на каждую подгруппу детей, восковые мелки, кисти для краски, подставка для кисти, салфетки, краски, восковые мелки. Игровое поле, фишки, кубик, мольберт, листы А4, карандаши, карточки с изображением военной

		<p>494534694177828869100270-production-app-host-sas-web-yp-190&path=wizard&text=надписина+самарских+игрушках+Лоры+Городецкой&wiz_type=vital)</p> <p>Картинки Самарских глиняных игрушек; заготовки из картона, для разукрашивания пасхального оконца, цветные фломастеры, карандаши. Мультимедийное оборудование для видео экскурсии, презентация музея, портрет К.Г. Сахарова, фотоальбом с фотографиями музея им. К.Г. Сахарова, фотографии и разрезные картинки для заданий, набор букв, фигуры из картона (круг, квадрат, треугольник). План-схема паркового комплекса. Миниатюры военной техники. Макет музея.</p>	<p>техники, макет мини-музея, песочные часы, карточки красного и зеленого цвета (вариант для деления на команды.) Книги: Сказки и предания Самарского края Сказки Самарской Луки. Ширмы для театральной деятельности.</p>
--	--	--	---

Развивающая предметно-пространственная среда.

Предметно-развивающая среда в детском саду № 82 «Богатырь» выполняет образовательную, развивающую, воспитывающую, стимулирующую, организационную, коммуникационную, социализирующую и другие функции. Она направлена на развитие инициативности, самостоятельности, творческих проявлений ребёнка, имеет характер открытой незамкнутой системы, способной к корректировке и развитию. Окружающий предметный мир пополняется, обновляется в соответствии с возрастными возможностями ребёнка.

Среда детского сада обеспечивает:

- максимальную реализацию образовательного потенциала пространства детского сада (группы, участка);
- наличие материалов, оборудования и инвентаря для развития детей в разных видах детской деятельности;
- охрану и укрепление их здоровья, учёт особенностей и коррекцию недостатков их развития;
- возможность общения и совместной деятельности детей (раннего и дошкольного возрастов) и взрослых со всей группой и в малых группах;
- двигательную активность детей, а также возможности для уединения;
- учёт национально-культурных, климатических условий, в которых осуществляется образовательная деятельность;
- учёт возрастных особенностей детей младенческого, раннего и дошкольного возрастов.

При создании предметно-пространственной развивающей среды педагогический коллектив детского сада № 82 «Богатырь» придерживается следующих принципов.

Насыщенность среды: среда соответствует содержанию Программы, в том числе при реализации комплексно-тематического принципа её построения (ориентирована на примерный календарь праздников, тематика которых отражает все направления развития ребёнка младенческого, раннего и дошкольного возрастов), а также возрастным особенностям детей (учитывая ведущий вид деятельности в разные возрастные периоды дошкольного детства). Образовательное пространство включает средства реализации Программы, игровое, спортивное, оздоровительное оборудование и инвентарь (в здании и на участке) для возможности самовыражения и реализации творческих проявлений.

Трансформируемость: обеспечение возможности менять функциональную составляющую предметного пространства в зависимости от образовательной ситуации и меняющихся интересов и возможностей детей (в зависимости от времени года, возрастных, гендерных особенностей, конкретного содержания Программы, реализуемого здесь и сейчас). Так, например, в младших группах в основе замысла детской игры лежит предмет, поэтому взрослый каждый раз обновляет игровую среду (постройки, игрушки, материалы и др.), чтобы пробудить у малышей желание ставить и решать игровую задачу.

В старших группах замысел основывается на теме игры, поэтому разнообразная полифункциональная предметная среда пробуждает активное воображение детей, и они всякий раз по-новому перестраивают имеющееся игровое пространство, используя гибкие модули, ширмы, занавеси, кубы, стулья. Трансформируемость предметно-игровой среды позволяет ребёнку взглянуть на игровое пространство с иной точки зрения, проявить активность в обустройстве места игры и предвидеть ее результаты.

Полифункциональность: использование в детском саду множества возможностей предметов пространственной среды, их изменение в зависимости от образовательной ситуации и интересов детей, возможности для совместной деятельности взрослого с детьми, самостоятельной детской активности, позволяет организовать пространство группового помещения со специализацией его отдельных частей: для спокойных видов деятельности (центры «Книги», «Театрализованная деятельность»), активной деятельности (двигательный центр (физкультурный инвентарь), центр экспериментирования, центр конструирования, центр сюжетно-ролевых игр) и др.

Вариативность: возможность выбора ребёнком пространства для осуществления различных видов деятельности (игровой, двигательной, конструирования, изобразительной, музыкальной и т. д.), а также материалов, игрушек, оборудования, обеспечивающих самостоятельную деятельность детей.

Доступность: свободный доступ детей к играм, игрушкам, материалам и пособиям в разных видах детской деятельности (используемые игровые средства располагаются так, чтобы ребёнок мог дотянуться до них без помощи взрослых, что способствует развитию самостоятельности). В том числе - доступ к объектам природного характера, побуждающий к наблюдениям на участке детского сада (постоянным и эпизодическим) за ростом растений, участию в элементарном труде, проведению опытов и экспериментов с природным материалом.

Безопасность: соответствие предметно-развивающей среды требованиям по обеспечению надёжности и безопасности (в помещении отсутствуют опасные предметы (острые, бьющиеся, тяжёлые), углы – закрыты; безопасность при организации пространства и использования оборудования для двигательной деятельности и т.д.).

Гендерный принцип: среда обеспечивается материалами и игрушками как общими, так и специфичными для мальчиков и девочек.

Материалы, игрушки и оборудование имеют сертификат качества и отвечают педагогическим и эстетическим требованиям (способствуют развитию творчества, воображения; возможности применять игрушки как в индивидуальных, так и коллективных играх; обладают дидактическими свойствами (способствуют обучению конструированию, ознакомлению с цветом, формой и т. д.); и способствуют приобщению детей к миру искусства. Развивающая предметно-пространственная среда детского сада АНО организована как культурное пространство, которое оказывает воспитывающее влияние на детей (изделия народного искусства, репродукции, портреты великих людей, предметы старинного быта и пр.)

Наполняемость развивающей предметно-пространственной среды отвечает принципу целостности образовательного процесса. Для реализации образовательных областей «Социально-коммуникативное развитие», «Познавательное развитие», «Речевое развитие», «Физическое развитие», «Художественно-эстетическое развитие» подготовлено определённое оборудование: дидактические материалы, средства, соответствующие психолого-педагогическим особенностям возраста воспитанников; предусматривают реализацию принципа интеграции образовательных областей, развития детских видов деятельности: игровой, коммуникативной, познавательно-исследовательской, изобразительной, конструктивной, восприятия художественной литературы и фольклора, музыкальной, двигательной.

Для полноценного физического развития, охраны и укрепления здоровья детей в наличии: участок на территории со специальным оборудованием (физкультурным инвентарём, верандой и т. д.), в помещении — спортивный зал (включающий оборудование для ходьбы, бега, прыжков, катания, бросания, лазанья, общеразвивающих упражнений), кабинет для медицинского осмотра (физиокабинет), изолятор, физкультурные центры в группах; может быть оборудована сенсорная комната, тренажерный зал, бассейн.

Для познавательного развития в наличии: материалы трёх типов (объекты для исследования в реальном действии, образно-символический материал и нормативно-знаковый материал (например, телескоп, бинокль-корректор, детские мини-лаборатории, головоломки-конструкторы); материалы для сенсорного развития (вкладыши — формы, объекты для сериации и т. п.). Данная группа материалов включает и природные объекты, в процессе действий с которыми дети могут познакомиться с их свойствами и научиться различным способам упорядочивания их (коллекции минералов, плодов и семян растений и т. д.). Группа образно-символического материала представлена специальными наглядными пособиями, репрезентирующими детям мир вещей и событий; математические мульти-разделители, цифры, магнитные демонстрационные плакаты для счёта; центры опытно-экспериментальной деятельности, конструирования, дидактических и развивающих игр, книжный уголок.

Для социально-коммуникативного развития: игровое оборудование в группах и на участках, включающее предметы оперирования (для сюжетной игры), игрушки (персонажи и маркеры (знаки) игрового пространства); материал для игр с правилами (включающий материал для игр на физическое развитие, для игр на удачу (шансовых) и игр на умственное развитие); центры уединения и социально-эмоциональные уголки; кабинет психолога.

Для речевого развития: театрализованные, речевые и логопедические центры, центры для настольно-печатных игр, может быть оборудован кабинет развивающего обучения

Для художественно-эстетического развития: музыкальный зал, центр творчества в группах, специальное оборудование (доска для рисования мелом и маркером, фланелеграф, магнитные планшеты, место для презентации детских работ в группах и помещениях детского сада; строительный материал, детали конструкторов, бумага разных цветов и фактуры, а также природные и бросовые материалы и др.); музыкальные инструменты, игрушки и атрибуты для различных видов театра; репродукции произведений изобразительного искусства (в т.ч. декоративно-прикладного); носители с записями произведений музыкального искусства; художественная литература в соответствии с возрастом. В ряде детских садов организуются различные виды музеев (в отдельных помещениях или в специально-организованном месте групп).

В качестве центров развития в групповых помещениях и на участках выступают:

- центр сюжетно-ролевых игр;
- центр ряжения (для театрализованных игр);
- книжный уголок;
- центр настольно-печатных игр;
- выставка (детского рисунка, детского творчества, изделий народных мастеров и т. д.);
- уголок природы (наблюдений за природой);
- двигательный центр;
- центр для игр с песком;
- уголки для разнообразных видов самостоятельной деятельности детей — конструктивной, изобразительной, музыкальной и др.;
- игровой центр с крупными мягкими конструкциями (блоки, домики, тоннели и пр.) для легкого изменения игрового пространства;
- игровой уголок (с игрушками, строительным материалом).

3.2.2. Методическая литература, позволяющая ознакомиться с содержанием парциальных программ, методик, форм организации образовательного процесса.

Необходимые для осуществления воспитательно-образовательного процесса программы, технологии, методические пособия, в том числе комплексные и парциальные программы реализуются с корректировкой содержания в соответствии с ФГОС ДО и будут заменены другими, как только будет утвержден Министерством образования РФ перечень соответствующих примерных основных образовательных программ:

1. Примерная основная образовательная программа дошкольного образования
2. О.В. Каспарова, В.Н. Гандина, О.В. Щеповских. Программа по эколого-краеведческому образованию дошкольников «Волжская земля – родина моя». – Тольятти: Изд-во «Технокомплект», 2013
3. О.С. Ушакова. Программа развития речи дошкольников. – 4-е изд., перераб. – М.: ТЦ Сфера, 2015
4. О.С. Ушакова. Развитие речи детей 3-5 лет. – 3-е изд., дополн. – М.: ТЦ Сфера, 2014, -192 с. - (Развиваем речь).
5. О.С. Ушакова, Е.М. Струнина Развитие речи детей 5-6 лет: Дидактические материалы.- М.: Вентана-Граф, 2008.-64 с.: ил. – (Тропинки).
6. О.С. Ушакова. Рабочая тетрадь по развитию речи для детей 3-4 лет. – М.: ТЦ Сфера, 2015, - 32 с. - (Развитие речи).
7. О.С. Ушакова. Рабочая тетрадь по развитию речи для детей 4-5 лет. – М.: ТЦ Сфера, 2015, -32 с. - (Развитие речи).

8. О.С. Ушакова. Рабочая тетрадь по развитию речи для детей 5-6 лет. – М.: ТЦ Сфера, 2016, - 32 с. - (Развитие речи).
9. О.С. Ушакова. Рабочая тетрадь по развитию речи для детей 6-7 лет. – М.: ТЦ Сфера, 2016, - 32 с. - (Развитие речи).
10. Образовательная программа дошкольного образования «Успех» / Под редакцией Н.В. Феединой
11. Образовательная программа дошкольного образования для детей раннего возраста (1-3 года) «Первые шаги» / Авторы Е.О. Смирнова, Л.Н. Галигузова, С.Ю. Мещерякова
12. ОТ РОЖДЕНИЯ ДО ШКОЛЫ. Примерная общеобразовательная программа дошкольного образования (пилотный вариант) / Под ред. Н. Е. Вераксы, Т. С. Комаровой, М. А. Васильевой. — М.: МОЗАИКАСИНТЕЗ, 2014.
13. Программа воспитания и обучения в детском саду / Под редакцией М.А.Васильевой, В.В. Гербовой, Т.С.Комаровой (для детей 2-3 лет)
14. Развитие. Программа нового поколения для дошкольных образовательных учреждений /под ред. О.М. Дьяченко (для детей 3-7 лет).

3.3. Перспективы работы по совершенствованию и развитию содержания Программы.

Совершенствование и развитие Программы и сопутствующих нормативных и правовых, научно-методических, кадровых, информационных и материально-технических ресурсов предполагается осуществлять с участием научного, экспертного и широкого профессионального сообщества педагогов дошкольного образования, федеральных, региональных, муниципальных органов управления образованием Российской Федерации, руководства АНО, а также других участников образовательных отношений и сетевых партнеров по реализации образовательных программ (далее – Участники совершенствования Программы).

Организационные условия для совершенствования и развития Программы будут включать:

- предоставление доступа к открытому тексту Программы в электронном и бумажном виде;
- предоставление возможности давать экспертную оценку, рецензировать и комментировать ее положения на открытых научных, экспертных и профессионально-педагогических семинарах, научно-практических конференциях.

В целях совершенствования нормативных и научно-методических ресурсов Программы запланирована следующая работа.

1. Разработка и публикация в электронном и бумажном виде:

- научно-методических материалов по организации образовательного процесса в соответствии с Программой;
- методических рекомендаций по разработке основной образовательной программы Организации с учетом положений Программы и вариативных образовательных программ, а также адаптивных коррекционно-развивающих программ;
- практических материалов и рекомендаций по реализации Программы.

2. Апробирование разработанных материалов в детском саду.

3. Обсуждение разработанных научно-методических и практических материалов с Участниками совершенствования Программы, в т. ч. с учетом результатов апробирования, обобщение материалов обсуждения и апробирования.

4. Внесение корректив в Программу, разработка рекомендаций по особенностям ее реализации и т. д.

Для совершенствования и развития кадровых ресурсов, требующихся для реализации Программы АНО предусмотрено обучение работников на курсах повышения квалификации, а также их научно-методическое сопровождение.

Развитие информационных ресурсов, необходимых для разработки и утверждения основной образовательной программы детского сада с учетом Программы и вариативных образовательных программ дошкольного образования, направлено на осуществление научнометодической, научно-практической поддержки Организаций и предполагает создание веб-страницы Программы, которая должна содержать:

- перечни и тексты образовательных программ дошкольного образования, реализуемых в детском саду,
- информационные текстовые и видео-материалы,
- разделы, посвященные обмену опытом;
- актуальную информацию о проведении научно-практических и обучающих семинаров, тренингов, конференций.

Для совершенствования психолого-педагогических условий реализации Программы запланирована следующая работа:

- уход от жесткого регламентирования образовательного процесса и календарного планирования образовательной деятельности, оставляя педагогам пространство для гибкого планирования их деятельности, исходя из особенностей реализуемой Программы, условий образовательной деятельности, потребностей, возможностей и готовностей, интересов и инициатив воспитанников и их семей, педагогов и других сотрудников детского сада. Новая

концепция планирования должна основываться на требованиях гибкости, подчинения плана процессам реального развития ребенка, а не наоборот.

- соблюдение в планировании образовательной деятельности принципа месячной и недельной регулярности (цикличности) ее проведения с учетом возрастных особенностей детей с целью выработки у них привычного и оптимального для их возраста режима и ритма жизни
- включение в планы деятельности, осуществляемой в форме совместной партнерской деятельности взрослого с детьми и свободной самостоятельной деятельности самих детей.
- распределение запланированной образовательной деятельности во времени в режиме дня установление связи между временем реализации различных культурных практик (видов деятельности) и внесением изменений в их по результатам педагогического наблюдения (развития детей) и анализа выполнения планов.

3.4. Перечень нормативно-методических и литературных источников.

1. Конвенция о правах ребенка. Принята резолюцией 44/25 Генеральной Ассамблеи от 20 ноября 1989 года.— ООН 1990.
2. Федеральный закон от 29 декабря 2012 г. № 273-ФЗ (ред. от 31.12.2014, с изм. от 02.05.2015) «Об образовании в Российской Федерации» [Электронный ресурс] // Официальный интернет-портал правовой информации: — Режим доступа: pravo.gov.ru..
3. Федеральный закон 24 июля 1998 г. № 124-ФЗ «Об основных гарантиях прав ребенка в Российской Федерации».
4. Распоряжение Правительства Российской Федерации от 4 сентября 2014 г. № 1726-р о Концепции дополнительного образования детей.
5. Приказ Министерства образования и науки Российской Федерации от 17 октября 2013 г. № 1155 «Об утверждении федерального государственного образовательного стандарта дошкольного образования» (зарегистрирован Минюстом России 14 ноября 2013 г., регистрационный № 30384). 73
6. Приказ Министерства образования и науки Российской Федерации от 6 октября 2009 г. № 373 (ред. от 29.12.2014) «Об утверждении и введении в действие федерального государственного образовательного стандарта начального общего образования» (зарегистрирован Минюстом России 22 декабря 2009 г., регистрационный № 15785).
7. Приказ Министерства образования и науки Российской Федерации от 17 декабря 2010 г. № 1897 (ред. от 29.12.2014) «Об утверждении федерального государственного образовательного стандарта основного общего образования» (зарегистрирован Минюстом России 1 февраля 2011 г., регистрационный № 19644).
8. Приказ Министерства образования и науки Российской Федерации от 17 мая 2012 г. № 413 (ред. от 29.12.2014) «Об утверждении федерального государственного образовательного стандарта среднего общего образования» (зарегистрирован Минюстом России 7 июня 2012 г., регистрационный № 24480).
9. Примерная основная образовательная программа дошкольного образования.
10. О.В. Каспарова, В.Н. Гандина, О.В. Щеповских. Программа по эколого-краеведческому образованию дошкольников «Волжская земля – родина моя». – Тольятти: Изд-во «Технокомплект», 2013
11. О.С. Ушакова. Программа развития речи дошкольников. – 4-е изд., перераб. – М.: ТЦ Сфера, 2015
12. ОТ РОЖДЕНИЯ ДО ШКОЛЫ. Примерная общеобразовательная программа дошкольного образования (пилотный вариант) / Под ред. Н. Е. Вераксы, Т. С. Комаровой, М. А. Васильевой. — М. : МОЗАИКАСИНТЕЗ, 2014.
13. Развитие. Программа нового поколения для дошкольных образовательных учреждений / под ред. О.М. Дьяченко (для детей 3-7 лет).



Краткая
презентация
основной
образовательной
программы (ООП)
ДС №82 «Богатырь»
АНО ДО «Планета
детства «Лада»

Нормативно- правовая база:



- Федеральный закон от 29.12.2012 № 273-ФЗ «Об образовании в Российской Федерации»
- «Порядок организации и осуществления образовательной деятельности по основным общеобразовательным программам – образовательным программам дошкольного образования» (приказ Министерства образования и науки РФ от 30 августа 2013 года №1014);
- Санитарно-эпидемиологические требования к устройству, содержанию и организации режима работы дошкольных образовательных организаций» (Утверждены постановлением Главного государственного санитарного врача РФ от 15 мая 2013 года №26 «Об утверждении САНПИН» 2.4.3049-13)
- ФГОС ДО

• Цель реализации ООП дошкольного образования в соответствии с ФГОС ДО:

развитие личности детей дошкольного возраста в различных видах общения и деятельности с учетом их возрастных, индивидуальных психологических и физиологических особенностей


Базисная программа, используемая в реализации образовательного процесса ДС

Основная образовательная программа дошкольного образования

«От рождения до школы» под редакции Н.Е.Вераксы, Т.С.Комаровой, М.А.Васильевой (2015г.)



Дополнительные образовательные программы, используемые в реализации образовательного процесса ДС



Задачи решаются по ОБРАЗОВАТЕЛЬНЫМ ОБЛАСТЯМ



STEM образование

Образовательный модуль
«Дидактическая система Ф. Фребеля»

Что входит в STEM

Наборы Ф. Фребеля

Экспериментирование

Математическое развитие

STEM образование

Образовательный модуль
«Математическое развитие»

STEM образование

Образовательный модуль
«Дидактическая система Ф. Фребеля»

LEGO - конструирование

Робототехника

Мультистудия «Я ТВОРЮ МИР»

STEM образование

Образовательный модуль
«Робототехника»

STEM образование

Образовательный модуль
«Экспериментирование с живой и неживой природой»

STEM образование

Образовательный модуль
«LEGO - конструирование»

STEM образование

Образовательный модуль
мультистудия «Я ТВОРЮ МИР»

Достижение поставленной цели предусматривает решение следующих задач:

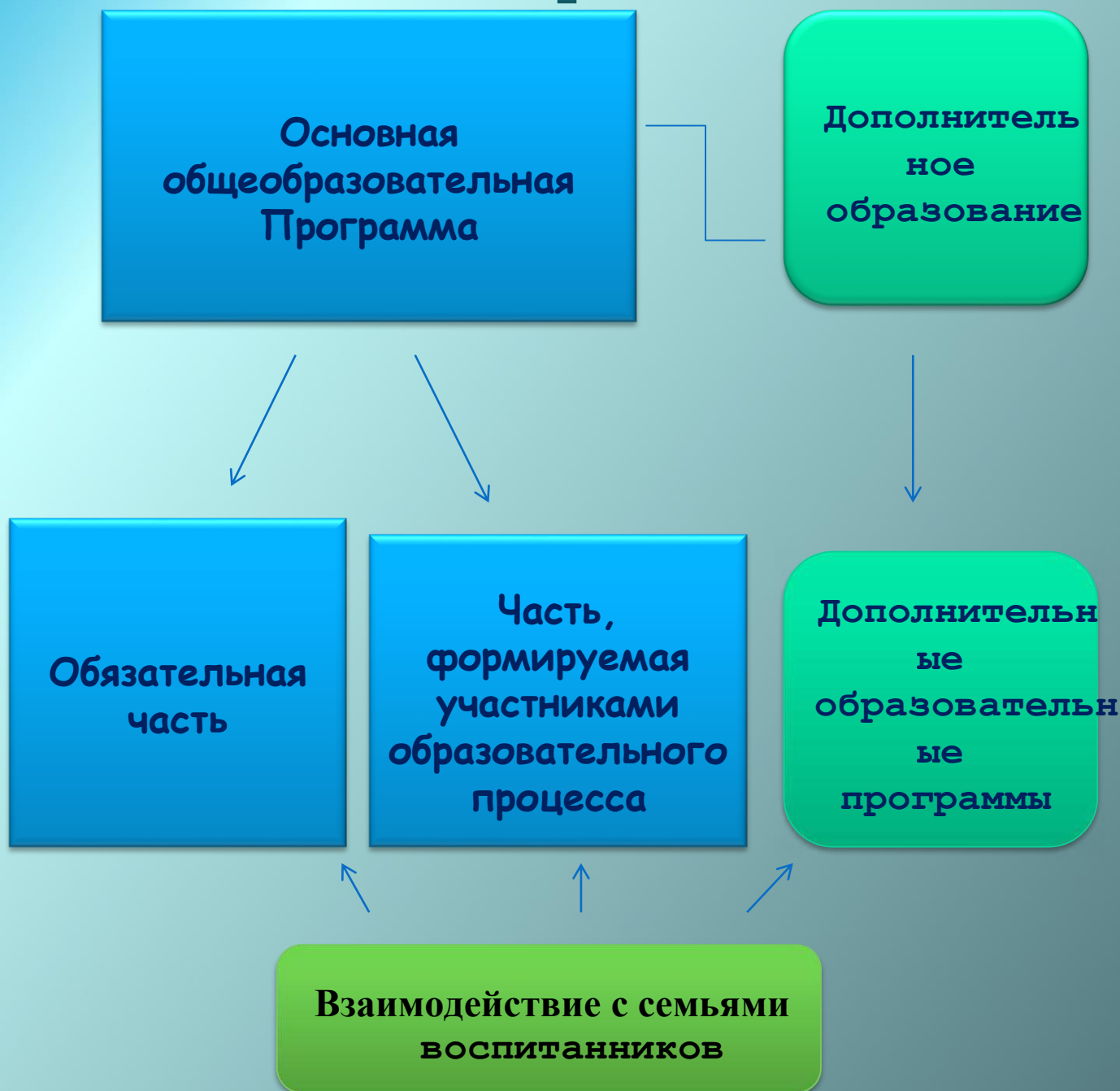


Программа направлена на решение следующих задач:

- Охраны и укрепления физического и психического здоровья детей, в том числе их эмоционального благополучия;
- Обеспечение равных возможностей для полноценного развития каждого ребенка в период дошкольного детства независимо от места жительства, пола, нации, языка, социального статуса, психофизиологических и других особенностей (в том числе ограниченных возможностей здоровья и детей-инвалидов);
- Обеспечение преемственности целей, задач и содержания образования, реализуемых в рамках образовательных программ различных уровней (далее - преемственность основных образовательных программ дошкольного и начального общего образования);
- Создание благоприятных условий развития детей в соответствии с их возрастными и индивидуальными особенностями и склонностями, развития способностей и творческого потенциала каждого ребенка как субъекта отношений с самим собой, другими детьми, взрослыми и миром;
- Формирование социокультурной среды, соответствующей возрастным, индивидуальным, психологическим и физиологическим особенностям детей;
- Обеспечение психолого-педагогической поддержки семьи и повышения компетентности родителей (законных представителей) в вопросах развития и образования, охраны и укрепления здоровья детей.



Модель образовательной деятельности в ДС №82 «Богатырь»



Работа с детьми



- Качественная организация работы по всем видам деятельности
- Мониторинг освоения детьми образовательной программы
- Педагогическое сопровождение детей с индивидуальными возможностями развития
- Участие в конкурсном движении различного уровня



- Организация праздников, досугов

Работа с родителями

- Родительские собрания
- Смотры-конкурсы
- Выставки
- Консультации
- Педагогическое сопровождение,
- Дни открытых дверей
- Праздники и досуги

- Оформление информационных стендов
 - Онлайн мероприятия
- Самое главное
здоровье детей!**





Автономная некоммерческая организация дошкольного образования
«Планета детства «Лада»
(АНО ДО «Планета детства «Лада»)

**РАБОЧАЯ
ПРОГРАММА ВОСПИТАНИЯ
ДЕТСКОГО САДА №82 «БОГАТЫРЬ»
АВТОНОМНОЙ НЕКОММЕРЧЕСКОЙ ОРГАНИЗАЦИИ
ДОШКОЛЬНОГО ОБРАЗОВАНИЯ
«ПЛАНЕТА ДЕТСТВА «ЛАДА»**

Тольятти, 2022

Содержание

№ п/п	Наименование	Стр.
	Пояснительная записка	216
1.	Целевой раздел: Целевые ориентиры и планируемые результаты воспитательной работы	217
2.	Содержательный раздел:	222
2.1.	Содержание воспитательной работы по направлениям воспитания	
2.2.	Виды, формы и содержание воспитательной деятельности	
3.	Организационный раздел:	233
3.1.	Требования к условиям реализации Программы воспитания	
3.2.	Событийный план воспитательной работы	
3.3.	Основные направления самоанализа воспитательной работы	
3.4.	Список используемой методической литературы и нормативно правовых источников	218
4.	Часть, формируемая участниками образовательных отношений	250
4.1.	Календарный план воспитательной работы	
5.	Приложения	252

ПОЯСНИТЕЛЬНАЯ ЗАПИСКА

Программа воспитания детского сада №82 «Богатырь» АНО ДО «Планета детства «Лада» разработана в соответствии с внесением изменений в ФЗ № 273 «Об образовании в Российской Федерации» (Статья 12.1. Общие требования к организации воспитания обучающихся введены Федеральным законом от 31.07.2020 N 304-ФЗ) и нормативно-правовыми актами, регуливающими образовательную деятельность. Большое внимание процессу воспитания уделяется в принятых «Концепции государственной семейной политики в Российской Федерации на период до 2025 года» и «Концепции развития дополнительного образования детей».

Разработка Программы воспитания детского сада №82 «Богатырь» обусловлена необходимостью усиления участия образовательных организаций, всех общественных институтов в решении задач воспитания, формирования социальных компетенций и гражданских установок.

Основная приоритетная задача стратегии развития воспитания в Российской Федерации на период до 2025 года - формирование нового поколения, обладающего знаниями и умениями, которые отвечают требованиям 21 века, разделяющего традиционные нравственные ценности, готового к мирному созиданию и защите Родины. Ключевым инструментом решения этой задачи является воспитание детей.

Воспитывать любовь к духовным и нравственным ценностям с раннего возраста: к семье, людям, Родине, родному городу – значит связывать воспитательную работу с окружающей социальной жизнью и теми ближайшими и доступными объектами, которые окружают ребёнка дошкольного возраста.

В центре программы воспитания в соответствии с ФГОС ДО находится личностное развитие обучающихся, формирование у них знаний о различных аспектах развития России и мира.

Одним из результатов реализации программы станет приобщение обучающихся к российским традиционным духовным ценностям, правилам и нормам поведения в российском обществе. Программа призвана обеспечить достижение учащимися личностных результатов: формирование у обучающихся основ российской идентичности; готовность обучающихся к саморазвитию; мотивацию к познанию и обучению; ценностные установки и социально-значимые качества личности; активное участие в социально-значимой деятельности.

Программа воспитания детского сада №82 «Богатырь» разработана с учетом культурно-исторических, социально-экономических, демографических особенностей региона, запросов семей и других субъектов образовательного процесса, а также взаимодействия с семьей, учреждениями дополнительного образования, общественными организациями.

Программа является современной интегративной программой, реализующей деятельностный подход к воспитанию ребенка и культурологический подход к отбору содержания образования.

Дошкольное образование является первой ступенью общего образования и поэтому, начиная с раннего дошкольного возраста важно прививать детям основы социокультурных, духовно-нравственных ценностей, принятых в обществе правил и норм поведения в интересах человека, семьи, общества и государства.

Начиная с дошкольного возраста, необходимо формировать у детей нравственные и морально – психологические личностные качества, среди которых особое значение имеет воспитание духовности и патриотизма. Методы и приемы духовного и нравственного воспитания, используемые в деятельности детей разнообразны, при этом необходимо учитывать психологические особенности дошкольников (эмоциональное восприятие окружающего, образность и конкретность мышления, понимание социальных явлений).

1. ЦЕЛЕВОЙ РАЗДЕЛ

Цель и задачи воспитания

Общая цель воспитания – личностное развитие дошкольников и создание условий для их позитивной социализации на основе базовых ценностей российского общества через:

- 1) формирование ценностного отношения к окружающему миру, другим людям, себе;
- 2) овладение первичными представлениями о базовых ценностях, а также выработанных обществом нормах и правилах поведения;
- 3) приобретение первичного опыта деятельности и поведения в соответствии с базовыми национальными ценностями, нормами и правилами, принятыми в обществе.

Достижению поставленной цели воспитания дошкольников будет способствовать решение следующей **системы задач**:

1. Развитие основ нравственной культуры, основанной на самовоспитании и самосовершенствовании.
2. Формирование основ семейных и гражданских ценностей.
3. Формирование основ гражданской идентичности (воспитание патриотических чувств, любви к Родине, гордости за ее достижения на основе духовно-нравственных и социокультурных ценностей и принятых в обществе правил, и норм поведения в интересах человека, семьи, общества).
4. Формирование основ социокультурных ценностей.
5. Формирование основ межнационального взаимодействия (развитие межнационального общения, воспитание толерантности; организация содержательного взаимодействия ребенка с другими детьми, взрослыми и окружающим миром на основе норм и правил, принятых в обществе).
6. Формирование основ информационной культуры.
7. Формирование основ экологической культуры.
8. Воспитание культуры труда (воспитание потребности в созидательной деятельности, творческом развитии, положительном отношении к труду как средству самоутверждения и саморазвития, формирование представлений об общественной активности, самостоятельности, проявлении инициативы и творчества через активное участие в общественной жизни и труде на общую пользу).

Задачи воспитания формируются для каждого возрастного периода (2 мес. – 1 год, 1 год – 3 года, 3 года – 8 лет) на основе планируемых результатов достижения цели воспитания и реализуются в единстве с развивающими задачами, определенными действующими нормативными правовыми документами в сфере ДО.

Задачи воспитания соответствуют основным направлениям воспитательной работы.

Таблица 1. Решение воспитательных задач по каждому возрастному периоду

1,5 – 3 года	3 – 4 года	4 – 5 лет	5 – 6 лет	6 – 7 лет
<p>- Воспитывать доброжелательные взаимоотношения детей, развивать эмоциональную отзывчивость, привлекать к конкретным действиям помощи, заботы, участия (пожалеть, помочь, ласково обратиться).</p> <p>- Воспитывать самостоятельность, уверенность, ориентацию на одобряемое взрослым поведение.</p>	<p>- Воспитывать положительные отношения между детьми, основанных на общих интересах к действиям с игрушками, предметами и взаимной симпатии.</p> <p>- Воспитывать эмоциональную отзывчивость, любовь к родителям, близким людям.</p> <p>- Вызывать эмоциональный отклик на дела и добрые поступки людей.</p> <p>- Воспитывать интерес к фольклорным текстам, народным играм, игрушкам</p> <p>- Воспитывать интерес к труду взрослых в детском саду и в семье.</p> <p>- Воспитывать бережное отношение к предметам и игрушкам, как результатам труда взрослых.</p> <p>- Воспитывать интерес к миру природы.</p>	<p>- Воспитывать доброжелательное отношение к взрослым и детям, проявлять интерес к действиям и поступкам людей, желание помочь, порадовать окружающих.</p> <p>- Воспитывать культуру общения со взрослыми и сверстниками, желание выполнять общепринятые правила: здороваться, прощаться, благодарить за услугу и т.д.).</p> <p>- Воспитывать отрицательное отношение к жадности, грубости.</p> <p>- Воспитывать интерес к родному городу и стране, к общественным праздникам и событиям.</p> <p>- Воспитывать интерес к культурным традициям русского народа, фольклору России; народным промыслам, предметам старинного быта, народному костюму.</p> <p>- Воспитывать любовь к родной природе и бережное отношение к живому.</p> <p>- Воспитывать уважение и благодарность взрослым за их труд, заботу о детях.</p>	<p>- Воспитывать культуру поведения и общения детей, привычку следовать общепринятым правилам и нормам поведения.</p> <p>- Воспитывать доброжелательное отношение к людям, уважение к старшим, дружеские взаимоотношения со сверстниками, заботливое отношение к малышам.</p> <p>Воспитывать гражданско - патриотические чувства на основе сопричастности к событиям в жизни города, страны.</p> <p>- Прививать любовь к самобытной культуре Липецкого края;</p> <p>- Воспитывать уважение и гордость к защитникам Отечества.</p> <p>- Воспитывать уважение и благодарность к людям, создающим своим трудом разнообразные материальные и культурные ценности, необходимые современному человеку для жизни.</p> <p>- Воспитывать бережное отношение к природе.</p>	<p>- Воспитывать гуманистическую направленность поведения: социальные чувства, эмоциональную отзывчивость, доброжелательность.</p> <p>- Воспитывать привычки культурного поведения и общения с людьми, основы этикета, правила поведения в общественных местах, соблюдение моральных и этических норм.</p> <p>- Воспитывать социальную активность, желание на правах старших участвовать в жизни детского сада: заботиться о малышах, участвовать в оформлении детского сада к праздникам и пр.</p> <p>- Воспитывать чувство гордости за свою семью, умение выразить близким свою любовь, внимание, готовность помочь.</p> <p>- Воспитывать уважение к культурному наследию и традициям народа России, воспитывать желание сохранять и приумножать наследие предков</p> <p>- Воспитывать толерантность по отношению к людям разных национальностей.</p> <p>- Воспитывать уважение, гордость, сопереживание, симпатию к защитникам Родины, поддерживать интерес к русской военной истории.</p> <p>- Воспитывать интерес к труду, желание оказывать помощь взрослым, бережное отношение к результатам их труда. основа достойной и благополучной жизни страны, семьи и каждого человека, о разнообразии и взаимосвязи видов труда и профессий.</p>

Ценностно-целевые основы и, уклад и воспитывающая среда организации

Программа воспитания АНО построена на основе духовно-нравственных и социокультурных ценностей и принятых в обществе правил и норм поведения в интересах человека, семьи, общества и опирается на следующие **принципы**:

- принцип гуманизма. Приоритет жизни и здоровья человека, прав и свобод личности, свободного развития личности; воспитание взаимоуважения, трудолюбия, гражданственности, патриотизма, ответственности, правовой культуры, бережного отношения к природе и окружающей среде, рационального природопользования;
- принцип ценностного единства и совместности. Единство ценностей и смыслов воспитания, разделяемых всеми участниками образовательных отношений, содействие, сотворчество и сопереживание, взаимопонимание и взаимное уважение;
- принцип общего культурного образования. Воспитание основывается на культуре и традициях России, включая культурные особенности региона;
- принцип следования нравственному примеру. Пример как метод воспитания позволяет расширить нравственный опыт ребенка, побудить его к открытому внутреннему диалогу, пробудить в нем нравственную рефлексия, обеспечить возможность выбора при построении собственной системы ценностных отношений, продемонстрировать ребенку реальную возможность следования идеалу в жизни;
- принципы безопасной жизнедеятельности. Защищенность важных интересов личности от внутренних и внешних угроз, воспитание через призму безопасности и безопасного поведения;
- принцип совместной деятельности ребенка и взрослого. Значимость совместной деятельности взрослого и ребенка на основе приобщения к культурным ценностям и их освоения;
- принцип инклюзивности. Организация образовательного процесса, при котором все дети, независимо от их физических, психических, интеллектуальных, культурно-этнических, языковых и иных особенностей, включены в общую систему образования.

Данные принципы реализуются в укладе образовательной организации, включающем воспитывающие среды, общности, культурные практики, совместную деятельность и события.

Сама по себе социальная действительность не является средством воспитания детей. Таковым она становится в том случае, когда субъекты, объекты, факты, события, с которыми встречается ребенок, доступны, понятны, лично значимы для него. Поэтому важной педагогической задачей является анализ и отбор того содержания из социального окружения, которое несет в себе развивающий потенциал и может стать средством приобщения ребенка к социальному миру, к **базовым духовно-нравственным ценностям общества**. Для того чтобы эти ценности осваивались ребёнком, они должны найти свое отражение в основных направлениях воспитательной работы АНО.

- Ценности Родины и природы лежат в основе патриотического направления воспитания.
- Ценности человека, семьи, дружбы, сотрудничества лежат в основе социального направления воспитания.
- Ценность знания лежит в основе познавательного направления воспитания.
- Ценность здоровья лежит в основе физического и оздоровительного направления воспитания.
- Ценность труда лежит в основе трудового направления воспитания.
- Ценности культуры и красоты лежат в основе этико-эстетического направления воспитания.

Внешние связи и взаимоотношения в детских садах строятся с учетом интересов детей, родителей и педагогов. Условия взаимодействия АНО с социальными партнёрами создают возможность расширять воспитательную и культурно-образовательную среду и влиять на широкий социум,

гармонизируя отношения различных социальных групп, получая определенные социальные эффекты образовательной деятельности. Предметом взаимодействия и сотрудничества является ребенок, его интересы, заботы о том, чтобы каждое педагогическое воздействие, оказанное на него, было грамотным, профессиональным и безопасным. Коллектив строит связи с социумом на основе следующих принципов: установления коммуникаций между детским садом и социумом в вопросах воспитания и образования; учет запросов общественности; принятия воспитательно-образовательных действий детского сада и социального окружения.

Конструирование воспитательной среды АНО строится на основе следующих элементов: социокультурный контекст, социокультурные ценности, уклад, воспитывающая среда, общность, деятельность и событие. Каждая из этих категорий обеспечивает целостность содержания и имеет свое наполнение для решения задач воспитания и становления личности ребенка.

Уклад – это система отношений в образовательной организации сложившаяся на основе нравственно-ценностных идеалов, традиций и характера организации различных воспитательных процессов. Уклад основан на социокультурном контексте; определяет смысл, стиль и характер взаимоотношений в АНО. Уклад всегда основывается на человеческой культуре, поэтому объединяет в себе устоявшийся порядок жизни, общественный договор, нормы и правила, традиции, психологический климат (атмосферу), безопасность и систему ценностей дошкольного воспитания.

Общность – это качественная характеристика любого объединения людей, определяющая степень их единства и совместности, для которой характерно содействие друг другу, сотворчество и сопереживание, взаимопонимание и взаимное уважение, наличие общих симпатий, ценностей и смыслов. Понятие общность основывается на социальной ситуации развития ребенка, которая представляет собой исходный момент для всех динамических изменений, происходящих в развитии в течение данного периода. Она определяет целиком и полностью те формы и тот путь, следуя по которому, ребенок приобретает новые и новые свойства своей личности, черпая их из среды, как из основного источника своего развития, тот путь, по которому социальное становится индивидуальным. Процесс воспитания детей дошкольного возраста связан с деятельностью разных видов общностей.

Воспитывающая среда – это совокупность окружающих ребенка социально-ценностных обстоятельств, влияющих на его личностное развитие и содействующих его включению в современную культуру. Воспитывающая среда определяется, с одной стороны, целями и задачами воспитания, с другой – культурными ценностями, образцами и практиками. В этом контексте, основными характеристиками среды являются ее насыщенность и структурированность. Воспитывающая среда строится по трем линиям: – «от взрослого», который создает предметно-пространственную среду, насыщая ее ценностями и смыслами; – «от совместности ребенка и взрослого»: воспитывающая среда, направленная на взаимодействие ребенка и взрослого, раскрывающего смыслы и ценности воспитания; – «от ребенка»: воспитывающая среда, в которой ребенок самостоятельно творит, живет и получает опыт позитивных достижений, осваивая ценности и смыслы, заложенные взрослым.

Воспитательное событие – это единица воспитания, в которой активность взрослого приводит к накоплению ребенком собственного опыта переживания базовых ценностей. Событием может быть не только организованное мероприятие, но и любой режимный момент, традиции утренней встречи детей, индивидуальная беседа, общие дела и совместно реализуемые проекты и пр.

Целевые ориентиры и планируемые результаты воспитательной работы

Планируемые результаты воспитания носят отсроченный характер, но деятельность воспитателя нацелена на перспективу развития и становления личности ребенка. Поэтому результаты достижения цели воспитания даны в виде целевых ориентиров, представленных в виде обобщенных портретов ребенка к концу раннего и дошкольного возрастов. Основы личности закладываются в дошкольном детстве, и, если какие-либо линии развития не получат своего становления в детстве, это может отрицательно сказаться на гармоничном развитии человека в будущем.

На уровне дошкольного образования не осуществляется оценка результатов воспитательной работы в соответствии с ФГОС ДО, так как «целевые ориентиры основной образовательной программы дошкольного образования не подлежат непосредственной оценке, в том числе в виде педагогической диагностики (мониторинга), и не являются основанием для их формального сравнения с реальными достижениями детей».

Таблица 2. **Целевые ориентиры воспитательной работы**

Направление воспитания	Ценности	Показатели
Целевые ориентиры воспитательной работы для детей младенческого и раннего возраста (до 3 лет)		
Патриотическое	Родина, природа	Проявляющий привязанность, любовь к семье, близким, окружающему миру
Социальное	Человек, семья, дружба, сотрудничество	Способный понять и принять, что такое «хорошо» и «плохо». Проявляющий интерес к другим детям и способный бесконфликтно играть рядом с ними. Проявляющий позицию «Я сам!». Доброжелательный, проявляющий сочувствие, доброту. Испытывающий чувство удовольствия в случае одобрения и чувство огорчения в случае неодобрения со стороны взрослых. Способный к самостоятельным (свободным) активным действиям в общении. Способный общаться с другими людьми с помощью вербальных и невербальных средств общения.
Познавательное	Знание	Проявляющий интерес к окружающему миру и активность в поведении и деятельности.
Физическое и оздоровительное	Здоровье	Выполняющий действия по самообслуживанию: моет руки, самостоятельно ест, ложится спать и т. д. Стремящийся быть опрятным. Проявляющий интерес к физической активности. Соблюдающий элементарные правила безопасности в быту, в ОО, на природе.
Трудовое	Труд	Поддерживающий элементарный порядок в окружающей обстановке. Стремящийся помогать взрослому в доступных действиях. Стремящийся к самостоятельности в самообслуживании, в быту, в игре, в продуктивных видах деятельности.
Этико-эстетическое	Культура и красота	Эмоционально отзывчивый к красоте. Проявляющий интерес и желание заниматься продуктивными видами деятельности.
Целевые ориентиры воспитательной работы для детей дошкольного возраста (до 8 лет)		
Направления воспитания	Ценности	Показатели
Патриотическое	Родина, природа	Любящий свою малую родину и имеющий представление о своей стране, испытывающий чувство привязанности к родному дому, семье, близким людям.
Социальное	Человек, семья, дружба,	Различающий основные проявления добра и зла, принимающий и уважающий ценности семьи и общества, правдивый, искренний, способный к сочувствию и заботе, к нравственному поступку, проявляющий задатки

	сотрудничество	чувства долга: ответственность за свои действия и поведение; принимающий и уважающий различия между людьми. Освоивший основы речевой культуры. Дружелюбный и доброжелательный, умеющий слушать и слышать собеседника, способный взаимодействовать со взрослыми и сверстниками на основе общих интересов и дел.
Познавательное	Знания	Любознательный, наблюдательный, испытывающий потребность в самовыражении, в том числе творческом, проявляющий активность, самостоятельность, инициативу в познавательной, игровой, коммуникативной и продуктивных видах деятельности и в самообслуживании, обладающий первичной картиной мира на основе традиционных ценностей российского общества.
Физическое и оздоровительное	Здоровье	Владеющий основными навыками личной и общественной гигиены, стремящийся соблюдать правила безопасного поведения в быту, социуме (в том числе в цифровой среде), природе.
Трудовое	Труд	Понимающий ценность труда в семье и в обществе на основе уважения к людям труда, результатам их деятельности, проявляющий трудолюбие при выполнении поручений и в самостоятельной деятельности.
Этико-эстетическое	Культура и красота	Способный воспринимать и чувствовать прекрасное в быту, природе, поступках, искусстве, стремящийся к отображению прекрасного в продуктивных видах деятельности, обладающий зачатками художественно-эстетического вкуса.

Планируемые результаты воспитания детей описываются структурными подразделениями-детскими садами самостоятельно исходя из приоритетных направлений воспитательной работы и специфики деятельности

2. СОДЕРЖАТЕЛЬНЫЙ РАЗДЕЛ

2.1. Содержание воспитательной работы по направлениям воспитания

Содержание Программы воспитания реализуется в ходе освоения детьми дошкольного возраста всех образовательных областей, обозначенных во ФГОС ДО, одной из задач которого является объединение воспитания и обучения в целостный образовательный процесс на основе духовно-нравственных и социокультурных ценностей, принятых в обществе правил и норм поведения в интересах человека, семьи, общества.

Для того чтобы эти ценности осваивались ребёнком, они должны найти свое отражение в основных направлениях воспитательной работы ДОО:

- **патриотического направления воспитания.**
- **социального направления воспитания.**
- **познавательного направления воспитания.**
- **физического и оздоровительного направления воспитания.**
- **трудового направления воспитания.**
- **этико-эстетического направления воспитания.**

Социокультурный контекст – это социальная и культурная среда, в которой человек растет и живет. Он также включает в себя влияние, которое среда оказывает на идеи и поведение человека. Только при подобном подходе возможно воспитать гражданина и патриота, раскрыть способности и таланты детей, подготовить их к жизни в высокотехнологичном, конкурентном обществе. Именно поэтому, социокультурные ценности являются определяющими в структурно-содержательной основе Программы воспитания детского сада №82 «Богатырь».

Социокультурный контекст воспитания является вариативной составляющей воспитательной программы. Он учитывает этнокультурные и региональные особенности и направлен на формирование ресурсов воспитательной программы.

2.2. Виды, формы и содержание воспитательной деятельности

Практическая реализация цели и задач воспитания в детском саду №82 «Богатырь» осуществляется в рамках различных социально значимых событий и направлений воспитательной работы, тесно связанных с ближайшим окружением ребенка и социальной действительностью.

Воспитательное событие – это спроектированная взрослым образовательная ситуация. В каждом воспитательном событии педагог продумывает смысл реальных и возможных действий детей и смысл своих действий в контексте задач воспитания, в ведущих видах детской деятельности позволяет. Воспитательные события структурированы в тематические содержательные модули.

Инвариантные модули: «Я и моя семья, детский сад, мои друзья», «Я - гражданин России», «Мы такие разные, и такие одинаковые», «Мы любим трудиться» (таблицы №3-6).

Вариативные модули: «Я – часть природы», «Добрые традиции», «Взаимодействие с семьей», «Воспитательное пространство» (таблицы №7-10).

Инвариантные модули обязательны для всех структурных подразделений-детских садов АНО. Количество и состав вариативных модулей могут меняться коллективом д/с по своему усмотрению.

Таблица 3. Модуль «Я и моя семья, детский сад, мои друзья»

1,5 – 3 года	3 – 4 года	4 – 5 лет	5 – 6 лет	6 – 7 лет
Я и моя семья				
<p>Рассматривание картинок, изображающих семью — детей и родителей. Узнавание членов семьи, название их, понимание заботы родителей о детях.</p>	<p>Представление о семье, членах семьи, их отношениях (родители и дети любят друг друга, заботятся друг о друге). Отвечать на вопросы о своей семье, о радостных семейных событиях</p>	<p>Представление о семейных делах, событиях жизни (совместный отдых, приобретение домашних животных, посещение кафе, зоопарка, цирка, новоселье, выезд на дачу). Участие в ситуациях «добрых дел», направленных на членов семьи.</p>	<p>Обогащение представлений о семье, семейных и родственных отношениях: члены семьи, ближайшие родственники по линии матери и отца. Понимание того, как поддерживаются родственные связи (переписка, разговор по телефону, посещения, электронная почта), как проявляются все семейная забота, любовь, уважение друг к другу. Знание некоторых семейных традиций, любимых занятий членов семьи. Представления о поведении в случае болезни кого-то из членов семьи, некоторые правила помощи больному. Правила отношения к пожилым людям в семье.</p>	<p>Активное проявление добрых чувств по отношению родителям, близким родственникам, членам семьи. Представления о семейных и родственных отношениях, некоторые сведения о родословной семьи. Досуг семьи, взаимные чувства, правила общения в семье, семейный бюджет, значимые и памятные события. Гордость своей семьей, умение выразить близким свою любовь, внимание, готовность помочь.</p>
Я и детский сад, мои друзья				
<p>Узнавание своей группы, воспитателей. Ориентация в помещении группы. Понимание правила «можно», «нельзя». По показу и напоминанию взрослого здороваются,</p>	<p>Представление об элементарных правилах культуры поведения, упражнение в их выполнении (здороваются, прощаются, благодарить). Понимание, что у всех детей равные права на игрушки, что в</p>	<p>Освоение правил и форм проявления вежливости, уважения к старшим: здороваться, прощаться, обращаться к взрослым на «вы», к воспитателю по имени-отчеству, благодарить. Освоение правил и форм вежливого и</p>	<p>Знакомство детей с правилами культуры поведения по отношению к взрослым и сверстникам. Упражнение в использовании культурных форм общения: обращаться к взрослым по имени и отчеству, на «вы», вежливо обращаться с просьбой, самостоятельно здороваться, прощаться, благодарить за помощь и заботу. Быть дружелюбным и справедливым по отношению к сверстникам.</p>	<p>Дальнейшее освоение правил культуры общения со взрослыми и детьми (сверстники и малыши), норм этикета (культура поведения за столом, поведение в гостях, культурные нормы разговора и пр.). Правила поведения в общественных местах, правила уличного</p>

<p>прощаются, говорят «спасибо», «пожалуйста».</p> <p>Проявление внимания к словам и указаниям воспитателя, действуют по его примеру и показу.</p> <p>Участие вместе с воспитателем и детьми в общих подвижных, музыкальных, сюжетных и хороводных играх.</p>	<p>детском саду мальчики и девочки относятся друг к другу доброжелательно, делятся игрушками, не обижают друг друга.</p> <p>. Участие вместе с воспитателем и детьми в общих подвижных, музыкальных, сюжетных и хороводных играх.</p>	<p>доброжелательного отношения к сверстникам в детском саду: обращаться по именам, избегать грубого тона, быть приветливым, дружелюбным, уважать игровое пространство другого ребенка, делиться игрушками, быть равнодушным к состоянию и проблемам сверстников в группе.</p>	<p>В разговоре смотреть на собеседника, говорить приветливо, не перебивать говорящего и не прерывать разговора, если он не закончен, избегать грубого тона в общении.</p> <p>Умение оценить поступки с позиции правил культуры поведения и общения.</p>	<p>движения.</p> <p>Представления, конкретные формы проявления уважения к старшим, заботливого отношения к малышам и пожилым людям.</p>
---	---	---	---	---

Виды организации деятельности воспитателя и обучающихся по реализации Программы воспитания:

- игры (сюжетно-ролевые, драматизация и др);
- игровые ситуации;
- волонтерство,
- беседы, викторины;
- смотры-конкурсы, выставки;
- тренинги общения;
- беседы, обсуждение, обыгрывание проблемных ситуаций;
- просмотр и обсуждение кинофильмов, мультфильмов, презентаций.

Примерные формы - традиционные события, мероприятия модуля:

- Проектная деятельность. Такая форма совместной деятельности, как проекты помогают в развитии партнерских отношений, помогают взрослым и детям научиться работать в «команде», овладеть способами коллективной деятельности; объединить усилия педагогов, родителей и детей с целью реализации проекта: проекты «С папой я своим другу, его дружбой дорожу», «Дерево моей семьи», «Доброта внутри нас», «В детский сад с улыбкой», «Новогодняя сказка в группе» и др.
- Социальные акции – совместные с дошкольниками, педагогами и родителями комплексы дел (экологической, патриотической, трудовой направленности), ориентированные на преобразование окружающего ребенка ближайшего социума (группы, детского сада, участка и т.п.).
- Семейные клубы, студии. Семейные художественные студии — это своего рода художественные мастерские, объединяющие семьи воспитанников для занятий творчеством в сопровождении педагога.
- Совместные праздники и развлечения. Семейный праздник в детском саду — это особая традиция, объединяющая педагогов и семьи

воспитанников по случаю какого-либо события: день семьи – «От счастья ключи в семье ищи», День Матери, День друзей, День спасибо и пр.

- Выставки совместного творчества
- Неделя этикета и вежливости

Перечень видов и форм деятельности носит примерный характер, и может быть изменен и дополнен на усмотрение детского сада. В каждом модуле программы должны быть описаны те формы и виды деятельности, которые используются в образовательной организации

Таблица 4. Модуль «Я - гражданин России»

1,5 – 3 года	3 – 4 года	4 – 5 лет	5 – 6 лет	6 – 7 лет
-	-	Родной город: освоение представлений о названии родного города, некоторых городских объектах, Участие в создании рисунков, аппликаций, поделок на тему «Мой город». Освоение начальных представлений о родной стране: название, некоторых общественных праздниках и событиях.	Проявление интереса к родной стране. Освоение представлений о естолице, государственном флаге и гербе. Освоение представлений о содержании основных государственных праздников России, ярких исторических событиях, героях России	Освоение представлений о родном городе — его гербе, названии улиц, некоторых архитектурных особенностях, достопримечательностях. Освоение представлений о местах труда и отдыха людей в городе, об истории города и выдающихся горожанах. Освоение представлений о родной стране — ее государственных символах, столице и крупных городах, особенностях природы. Проявление интереса к ярким фактам из истории и культуры страны и общества, некоторым выдающимся людям России. Проявление желания участвовать в праздновании Государственных праздников и социальных акциях страны и города.

Виды организации деятельности воспитателя и обучающихся пореализации Программы воспитания:

- экскурсии
- социальные, воспитательные акции
- проекты
- продуктивная деятельность: изготовление макета «Город»
- общественные праздники: праздник «Рисунок на асфальте в день защиты детей
- конкурсы, викторины

Примерные традиционные события, мероприятия модуля «Я - гражданин России»:

- Культурно-досуговые мероприятия и праздники:
 - «День знаний» (1 сентября)
 - «День воспитателя» (27 сентября)
 - «День народного единства» (4 ноября)

- «Новый год»
 - «День защитника Отечества» (23 февраля)
 - «Международный женский день 8 Марта»
 - «Всемирный день здоровья»
 - «День космонавтики» (12 апреля)
 - «День труда» (1 мая)
 - «День Победы» (9 мая)
 - «Международный день защиты детей»
 - «День России» (12 июня).
- Проекты «Георгиевская ленточка», «Все профессии нужны, все профессии важны» и др.
 - Флешмоб «Красная гвоздика»
 - Спортивно-патриотическая игра «Зарница», «Юнармия»

Таблица 5. Модуль «Мы такие разные, и такие одинаковые»

1,5 – 3 г.	3 – 4 года	4 – 5 лет	5 – 6 лет	6 – 7 лет
<p>Познакомить детей с:</p> <ul style="list-style-type: none"> - именами детей и взрослых группы, - отличиями мальчиков и девочек в группе, - со способами проявления заботы к членам семьи, - элементарными правилами этикета; - основными способами решения межличностных конфликтов <p>Поддерживать стремление к налаживанию позитивных взаимоотношений с другими детьми</p> <p>Воспитывать интерес к</p>	<p>Воспитывать стремление к налаживанию позитивных взаимоотношений с другими детьми</p> <p>Освоение представлений адекватных способов общения с близкими взрослыми (людьми разных поколений – мама, папа, бабушка, дедушка) и детьми (разных возрастов)</p> <p>Развитие интереса к</p>	<p>Познакомить детей со способами проявления любви к близким, основными традициями семьи</p> <p>Развитие интереса к сказкам, песням, играм разных народов.</p> <p>Знакомство с людьми разных национальностей — особенностей их внешнего вида,</p>	<p>Воспитывать умение устанавливать доброжелательные отношения в процессе взаимодействия посредством обсуждения и договора.</p> <p>Понимание многообразия россиян разных национальностей - особенностей их внешнего вида, одежды, традиций.</p> <p>Развитие толерантности по отношению к людям разных национальностей, к людям с ограниченными возможностями здоровья</p>	<p>Осознание, что все люди стремятся к миру, хотят сделать свою страну богатой, красивой, охраняют природу, чтят своих предков.</p> <p>Освоение представлений о многообразии национальностей нашей страны; особенностях их внешнего вида национальной одежды, типичных занятиях.</p> <p>Освоение некоторых национальных мелодий, песен, сказок, танцев разных национальностей России.</p> <p>Осознание необходимости проявлять толерантность по отношению к людям разных национальностей</p> <p>Представления, конкретные формы проявления уважения, заботливого отношения к людям с ограниченными возможностями здоровья, пожилым.</p>

народным игрушкам, песенному и устному русскому народному творчеству	сказкам, песням, играм разных народов.	одежды, традиций.		
--	---	-------------------	--	--

Виды организации деятельности воспитателя и обучающихся:

- виртуальные экскурсии
- социальные акции
- проекты
- общественные праздники
- конкурсы, викторины, выставки
- игры народов разных национальностей

Примерные традиционные события, мероприятия модуля «Мы такие разные, и такие одинаковые»

- Неделя толерантности
- День народного единства – «Мы дружною своей сильны»
- Фестиваль национальных культур «Хоровод дружбы»
- Фестиваль «Мы такие разные»

Таблица 6. Модуль «Мы любим трудиться»

1,5 – 3 года	3 – 4 года	4 – 5 лет	5 – 6 лет	6 – 7 лет
Наблюдение за процессами труда взрослых по обслуживанию детей, что расширяет их кругозор. Называние определенных действий, которые взрослый помогает	Первоначальные представления о том, что предметы делаются людьми. Совместно со взрослым устанавливать взаимосвязь «цель — результат» в труде. В процессе наблюдения формирование первоначальных представлений о хозяйственно- бытовом труде взрослых дома и в детском саду. Освоение	Формирование представлений о структуре трудового процесса, взаимосвязи его компонентов например конкретных процессов труда (цель труда определяет, какие предметы, материалы и инструменты нужны для выполнения трудовых действий и получения результата). Понимание	Конкретные профессии и взаимосвязи между ними, содержание труда в соответствии с общей структурой трудового процесса: цель и мотив, материалы и предметы труда, инструменты и оборудование, набор трудовых действий, результат (Архитекторы проектируют новые здания и мосты; строители осуществляют задуманное; шоферы подвозят строительный материал; менеджеры осущест	Знания о многообразии профессий в современном мире, осодержании профессионального труда в соответствии с общей структурой трудового процесса: цель и мотив, материалы и предметы труда, инструменты и оборудование, набор трудовых действий, результат. Представления о личностных качествах представителей разных профессий. Расширение круга обязанностей детей в самообслуживании и

ребенку выстроить в определенной последовательности.	отдельных действий, затем — процессов самообслуживания, связанных с одеванием, умыванием, уходом за своим внешним видом, поведением за столом во время приема пищи. Приучение к соблюдению порядка (не сорить, убирать игрушки и строительный материал на место, быть опрятным).	направленности трудовых процессов на результат (например: повар заботится, чтобы дети были вкусно накормлены). Расширение представлений о предметном мире как результате трудовой деятельности взрослых. Отчетливое представление о процессах самообслуживания, правилах и способах их выполнения. Развитие самостоятельности в выполнении процессов самообслуживания и отдельных процессов хозяйственно- бытового труда	влияют продажу квартир.) Уважение к трудуродителей. Развитие самостоятельности в самообслуживании. Расширение объема процессов самообслуживания и хозяйственно- бытового труда Освоение способов распределения коллективной работы по типу общего труда (объединение всех результатов детского труда в единый) и совместного выполнения трудового процесса, когда предмет труда переходит от одного участника труда к другому для выполнения действий. Хозяйственная помощь детей в семье	хозяйственно-бытовом труде Развитие ответственности за выполнение трудовых поручений. Развитие взаимодействия со сверстниками в процессе самостоятельного выполнения обязанностей дежурных по столовой, уголку природы, подготовке к занятиям. Освоение способов распределения коллективной работы, планирования деятельности, распределения обязанностей по способу общего и совместного труда. Под контролем взрослого освоение обращения с инструментами (иглами, ножницами, пилами, ножами и пр.) и бытовой техникой
--	--	---	--	--

Виды организации деятельности воспитателя и обучающихся:

- организация различных видов труда
- трудовые акции
- встречи с интересными людьми
- экскурсии
- ролевые игры

Примерные традиционные события, мероприятия модуля «Мы любим трудиться»

- Трудовая акция «Тропинка добрых дел»
- Проекты «Трудится – всегда пригодится»,
- Проект «Трудовые династии наших родителей»
- Фестиваль «Мир профессий»
- Выставки совместного творчества : «Осенний переполох»
- Фестиваль «Профи-дебют» и др.

Вариативные модули

Таблица 7. Модуль «Я – часть природы»

1,5 – 3 года	3 – 4 года	4 – 5 лет	5 – 6 лет	6 – 7 лет
<p>В процессе ознакомления с природой малыши узнают: объекты и явления неживой природы, которые доступны ребенку для непосредственного восприятия.</p> <p>Знакомство с Животными и растениями, которых можно встретить в ближайшем природном окружении.</p> <p>Общие представления о конкретном животном или растении, отдельных его частях, их характерных признаках, особенностях образа жизни.</p> <p>Освоение отдельных признаков конкретных животных и растений как живых организмов.</p> <p>Получение первичных представлений о себе через взаимодействие с природой.</p>	<p>Знание об элементарных потребностях растений и животных: пища, влага, тепло.</p> <p>Понимание, что человек ухаживает за животными и растениями, проявляет эмоции и чувства.</p> <p>Комментирование обнаруженных признаков живого у животных растений, людей (воробей летает, прыгает, клюет зернышки, я бегаю, прыгаю, ем кашу).</p>	<p>Выделение разнообразия явлений природы растений и животных.</p> <p>Зависимость жизни человека от состояния природы.</p> <p>Бережное отношение к природе и природным богатствам</p>	<p>Увеличение объема представлений о многообразии мира растений, животных, грибов. Умение видеть различия в потребностях у конкретных животных и растений.</p> <p>Обнаружение признаков благоприятного или неблагоприятного состояния природных объектов и их причин (у растения сломана ветка, повреждены корни, листья опутаны паутиной)</p> <p>Понимание разнообразных ценностей природы (эстетическая, познавательная, практическая природа как среда жизни человека).</p> <p>Осознание правил поведения в природе.</p>	<p>Накопление представлений о городе как сообществе растений, животных и человека, о планете Земля и околоземном пространстве.</p> <p>Понимание, что Земля — общий дом для всех растений, животных, людей. Освоение особенностей поведения в природе культурного человека (человек знает и выполняет правила поведения, направленные на сохранение природных объектов и собственного здоровья), оприродоохранной деятельности человека (он бережет лес от пожаров, на вырубленных местах сажает молодые деревья, создает заповедники).</p> <p>Раскрытие многообразия ценностей природы для жизни человека и удовлетворения его разнообразных потребностей (эстетическая ценность, практическая, оздоровительная, познавательная, этическая).</p> <p>Элементарное понимание самоценности природы (растения и животные живут не для человека, каждое живое существо имеет право на жизнь).</p> <p>Высказывание предположений о причинах природных явлений, рассуждения о красоте природы, обмен мнениями о значении природы для человека, составление творческих рассказов, сказок на экологические темы.</p> <p>Осознанное применение правил взаимодействия с растениями и животными при осуществлении различной деятельности</p>

Виды организации деятельности воспитателя и обучающихся:

- виртуальные экскурсии
- экологические акции и праздники
- проекты
- конкурсы, викторины, выставки
- экологический театр и экологические сказки
- исследовательская деятельность
- обсуждение, обыгрывание проблемных ситуаций;
- просмотр и обсуждение кинофильмов, мультфильмов, презентаций.

Примерные традиционные события, мероприятия модуля «Я - часть природы»

- Экологические акции «Покормите птиц зимой», «Наш зеленый детский сад», «Украшим детский сад цветами» и др.,
- Тематические праздники и развлечения: День Земли, День птиц
- Экологические проекты, «Будь природе другом» и д., Экологические конкурсы: «Мистер и мисс экология», «Экологическая семья»

Таблица 8. Модуль «Добрые традиции»

<p>Построение образовательной траектории на основе обновления воспитательного процесса с учетом соблюдения традиций детского сада, поддержания и укрепления традиций, способствующих воспитанию гражданской позиции, патриотических чувств, развитию толерантных отношений среди всех участников образовательных отношений.</p> <p>Это главные традиционные мероприятия дела, в которых задействованы все участники образовательных отношений. Такие мероприятия носят в основном массовый уровень с включением родителей, детей, социальных партнеров, а также, участников других учреждений города, области.</p>	
Мероприятия внутри детских садов организации	Мероприятия выходящие за пределы организации
<p>Утренники – ежегодно проводимые творческие (театрализованные, музыкальные, литературные мероприятия) дела, связанные со значимыми для детей и педагогов знаменательными датами и в которых участвуют все группы</p> <p>-совместные физкультурные досуги совместно с семьями учащихся спортивные состязания, праздники, фестивали, представления, которые открывают возможности для творческой самореализации дошкольников и включают их в деятельную заботу об окружающих. - «Зимние (летние) спортивные игры, «Чемпионат по футболу» и др.</p> <p>- «выпускной» - торжественный ритуал посвящения, в первоклассники связанный с переходом воспитанников на новую ступень образования, символизирующую приобретение ими нового социального статуса – школьник;</p>	<p>Участие во всероссийских акциях, посвященных значимым отечественным и международным событиям.</p> <p>- социальные проекты – ежегодные совместно разрабатываемые и реализуемые школьниками и педагогами комплексы дел (благотворительной, экологической, патриотической, трудовой направленности), ориентированные на преобразование окружающего школу социума.</p>

<p>- День рождения группы;</p> <p>- «День открытых дверей», во время которых родители могут посещать занятия для получения представления о ходе воспитательно-образовательного процесса в ДС, принимать активное участие в организации различных образовательных мероприятий</p>	<p>- Спортивные соревнования с другими дошкольными учреждениями Фестиваль национальных культур «Хоровод дружбы»</p>
<p>Индивидуальный подход вовлечение по возможности каждого ребенка в мероприятия детского сада. Индивидуальная помощь ребенку (при необходимости), наблюдение за поведением ребенка в разных ситуациях, за его отношениями со сверстниками, старшими, с педагогами и другими взрослыми.</p> <p>При необходимости коррекция поведения ребенка через частные беседы с ним, через включение его в совместную работу с другими детьми, которые могли бы стать хорошим примером для ребенка</p>	

Таблица 9. Модуль «Взаимодействие с семьей»

<p>Совершенствование системы партнёрства и сотрудничества в работе с семьями обучающихся (с родителями или законными представителями дошкольников) для эффективного достижения цели воспитания, которое обеспечивается согласованием позиций детского сада и семьи в данном вопросе.</p>	
<p>Мероприятия внутри детских садов организации</p>	<p>Мероприятия выходящие за пределы организации</p>
<ul style="list-style-type: none"> - Взаимодействие с Советом родителей: совместное решение насущных вопросов воспитания детей, формирование плана мероприятий; помощь со стороны родителей в подготовке и проведении мероприятий воспитательной направленности и др. - общие родительские собрания, происходящие в режиме обсуждения наиболее острых проблем обучения и воспитания школьников; - семейные клубы, предоставляющие родителям, педагогам и детям площадку для совместного проведения досуга и общения; - родительские гостиные, на которых обсуждаются вопросы возрастных особенностей детей, формы и способы взаимодействия родителей с детьми, проводятся мастер-классы, семинары, круглые столы с приглашением специалистов; - консультационный пункт, в котором осуществляется работа специалистов по запросу родителей; - индивидуальное консультирование с целью координации воспитательных усилий педагогов и родителей; - размещение на персональном сайте АНО информации о воспитательной работе. 	<p>Организация участия родителей в мероприятиях разного уровня (совместное онлайн участие во всероссийских и региональных конкурсах).</p> <p>Родительские форумы через интернет-сайте, на которых обсуждаются интересующие родителей вопросы, а также осуществляются виртуальные консультации.</p>

Таблица 10. Модуль «Воспитательное пространство»

<p>Окружающая ребенка предметно-развивающая среда дошкольного учреждения, при условии ее грамотной организации, обогащает внутренний мир ребенка, способствует формированию у него эстетических чувств, создает атмосферу психологического комфорта.</p>
--

Предметно-пространственная эстетическая среда ДС, при условии ее грамотной организации, обогащает внутренний мир ребёнка, способствует формированию у него чувства вкуса и стиля, создает атмосферу психологического комфорта, поднимает настроение, предупреждает стрессовые ситуации, способствует позитивному восприятию ребенком окружающего мира.

Мероприятия внутри детских садов организации	Мероприятия выходящие за пределы организации
<p>Воспитывающее влияние на ребенка осуществляется через такие формы работы с предметно- развивающей средой как</p> <ul style="list-style-type: none"> – оформление интерьера помещений (холлов, коридоров, залов, лестничных пролетов и т.п.) и их периодическая переориентация – размещение регулярно сменяемых экспозиций: творческих работ дошкольников, позволяющих им реализовать свой творческий потенциал, а также знакомящих их с работами друг друга; картин определенной тематики, фотоотчетов об интересных событиях, происходящих в детском саду. – озеленение территории, разбивка клумб, оборудование спортивных и игровых площадок, оздоровительно- рекреационных зон; – создание литературной гостиной (букроссинг) со стеллажами свободного книгообмена, на которые желающие дети, родители и педагоги могут выставлять для общего пользования свои книги, а также брать с них для чтения любые другие; – благоустройство групповых помещений, позволяющее воспитанникам проявить свои фантазию и творческие способности (детская рука в дизайне помещения), – событийный дизайн – оформление пространства проведения конкретных событий (праздников, развлечений, конкурсов, творческих вечеров, выставок и т.п.), использование технологии «Говорящие стены»; – регулярная организация и проведение конкурсов творческих проектов по благоустройству различных участков территории (например, высадке культурных растений, закладке газонов, сооружению альпийских горок, созданию инсталляций и иного декоративного оформления); – акцентирование внимания дошкольников и родителей посредством элементов предметно- эстетической среды (стенды, плакаты, инсталляции) на важных для воспитания ценностях детского сада, его традициях. 	<p>Экскурсии в другие детские учреждения с целью ознакомления эстетических пространственных соотношений.</p> <p>Экскурсия в другой детский сад. Экскурсия в школу</p> <p>Размещение творческих детско-родительских работ в выставочных залах города.</p>

3. ОРГАНИЗАЦИОННЫЙ РАЗДЕЛ:

3.1. Требования к условиям реализации Программы воспитания

Программа воспитания АНО реализуется через создание социокультурного воспитательного пространства при соблюдении условий создания уклада, отражающего готовность всех участников образовательного процесса руководствоваться едиными принципами и регулярно воспроизводить наиболее ценные воспитательно- значимые виды совместной деятельности:

1. Обеспечение личносно развивающей предметно-пространственной среды, в том числе современное материально-техническое обеспечение, методические материалы и средства обучения.
2. Наличие профессиональных кадров и готовность педагогического коллектива к достижению целевых ориентиров Программы воспитания.
3. Взаимодействие с родителями по вопросам воспитания.
4. Учет индивидуальных особенностей детей дошкольного возраста, в интересах которых реализуется Программа воспитания (возрастных, физических, психологических, национальных и пр.).

Материально-техническое обеспечение программы соответствует санитарно-гигиеническим нормам и правилам, правилам пожарной безопасности, возрастным и индивидуальным особенностям детей.

Требования к развивающей предметно-пространственной среде:

РППС отражает отражать ценности, на которых строится программа воспитания, способствовать их принятию и раскрытию ребенком:

- среда включает знаки и символы государства, региона, города и организации;
- среда предоставляет ребенку возможность погружения в культуру России, знакомства с особенностями региональной культурной традиции;
- среда отражает региональные, этнографические и другие особенности социокультурных условий, в которых находится организация;
- среда отражает ценность семьи, людей разных поколений, радость общения с семьей;
- среда обеспечивает ребенку возможность посильного труда, а также отражает ценности труда в жизни человека и государства (портреты членов семей воспитанников, героев труда, представителей профессий и пр.);
- среда должна быть экологичной, природосообразной и безопасной.

Игрушки, материалы и оборудование должны соответствовать возрастным задачам воспитания детей дошкольного возраста.

Инклюзивная воспитательная среда

В дошкольном возрасте воспитание, образование и развитие – это единый процесс. Инклюзия– это готовность образовательной системы принять любого ребенка независимо от его индивидуальных особенностей (психофизиологических, социальных, психологических, этнокультурных, национальных, религиозных и др.) и обеспечить ему оптимальную социальную ситуацию развития.

Инклюзия является ценностной основой уклада детского сада №82 «Богатырь» и основанием для проектирования воспитывающих сред, деятельности и событий. Инклюзивное образование в детском саду №82 «Богатырь» – это норма для воспитания, реализующая такие социокультурные ценности, как забота, принятие, взаимоуважение, взаимопомощь, совместность, сопричастность, социальная ответственность. Эти ценности разделяются всеми участниками образовательных отношений

РППС строится как максимально доступная для детей с ОВЗ; событийная воспитывающая среда ДОО обеспечивает возможность включения каждого ребенка в различные формы жизни детского сообщества; рукотворная воспитывающая среда обеспечивает возможность демонстрации уникальности достижений каждого ребенка

Кадровое обеспечение воспитательного процесса

Процесс воспитания - процесс комплексный. Комплексность в данном контексте означает единство целей, задач, содержания, форм и методов воспитательного процесса, подчиненное идее целостности

формирования личности. Поэтому и педагогическое воздействие должно иметь комплексный характер. Основным признаком эффективного педагогического взаимодействия является взаимосвязь всех педагогов детского сада, направленная на развитие личности ребенка, социального становления, гармонизацию взаимоотношений детей с окружающим социумом, природой, самим собой. При организации воспитательных отношений необходимо использовать потенциал основных и дополнительных образовательных программ и включать обучающихся в разнообразную, соответствующую их возрастным индивидуальным особенностям, деятельность.

Воспитательная деятельность педагогических работников включает в себя реализацию комплекса организационных и психолого-педагогических задач, решаемых педагогом с целью обеспечения оптимального развития личности ребенка. Методическая детализация реализации воспитательной деятельности педагога осуществляется в процессе ее проектирования и организации.

Организация взаимодействия с родителями воспитанников

Цель взаимодействия педагогического коллектива детского сада семьями воспитанников: создание необходимых условий для формирования ответственных взаимоотношений с семьями воспитанников и развития компетентности родителей (способности разрешать разные типы социально-педагогических ситуаций, связанных с воспитанием ребенка), обеспечение права родителей на уважение и понимание на участие в жизни детского сада

Задачи, решаемые в процессе организации взаимодействия с родителями воспитанников

- Изучение отношения педагогов и родителей к различным вопросам воспитания, обучения, развития детей, условий организации разнообразной деятельности в детском саду и семье.
- Знакомство педагогов и родителей с лучшим опытом воспитания в детском саду и семье, а также трудностями, возникающими в семейном и общественном воспитании дошкольников.
- Создание в детском саду условий для разнообразного по содержанию и формам сотрудничества, способствующего развитию конструктивного взаимодействия педагогов и родителей с детьми.
- Привлечение семей воспитанников к участию в совместных с педагогами мероприятиях, организуемых в районе (городе, области).
- Поощрение родителей за внимательное отношение к разнообразным стремлениям и потребностям ребенка, создание необходимых условий для их удовлетворения

Основные **социальные институты**, взаимодействующие с детским садом №82 «Богатырь»: школа искусств, школа, спортивная школа, детские библиотеки, историко-краеведческий городской музей др..

Таблица 11. Взаимодействие детского сада №82 «Богатырь» с социальными структурами

№ п/п	Наименование организации (учреждения)	Цель взаимодействия
5.	<ul style="list-style-type: none"> • Тольяттинский государственный университет, • Ульяновский гос. пед. университет им И.Н. Ульянова; • Самарский институт повышения квалификации работников образования (СИПКРО); • Тольяттинский социально-педагогический колледж; • Тольяттинский гуманитарный колледж 	<ul style="list-style-type: none"> • научно-методическое сопровождение инновационной деятельности организации по технологиям воспитательной работы;
6.	<ul style="list-style-type: none"> • Тольяттинский краеведческий музей • Детский дом культуры и творчества, • Школа № 93 • МОУ ДОД «Диалог», • детская библиотека, • Управление физкультуры и спорта • Центр физкультуры и спорта г.о. Тольятти 	<ul style="list-style-type: none"> • создание условий для поддержки и презентации работы педагогических коллективов, педагогов и их воспитанников детских садов (премии, конкурсы, соревнования).
7.	<ul style="list-style-type: none"> • ТО Управления Роспотребнадзора по Самарской области в городе Тольятти; 	<ul style="list-style-type: none"> • обеспечение безопасных условий и сохранения здоровья

	<ul style="list-style-type: none"> • «Тольяттинский медколледж», • Поликлиники г.о. Тольятти. 	детей и сотрудников.
8.	<ul style="list-style-type: none"> • Государственное бюджетное образовательное учреждение для детей, нуждающихся в психолого-педагогической и медико-социальной помощи, центр психолого-медико-социального сопровождения «Психолого-педагогический центр» г. о. Тольятти. 	<ul style="list-style-type: none"> • освидетельствование детей с проблемами в развитии, рекомендации по виду адаптированной программы для их обучения и воспитания.

3.2. Событийный план воспитательной работы

Событие – это форма совместной деятельности ребенка и взрослого, в которой активность взрослого приводит к приобретению ребенком собственного опыта переживания той или иной ценности. Для того чтобы стать значимой, каждая ценность воспитания должна быть понята, раскрыта и принята ребенком совместно с другими людьми в значимой для него общности.

Воспитательное событие – это спроектированная взрослым образовательная ситуация. В каждом воспитательном событии педагог продумывает смысл реальных и возможных действий детей и смысл своих действий в контексте задач воспитания. Событием может быть не только организованное мероприятие, но и спонтанно возникшая ситуация, и любой режимный момент, традиции утренней встречи детей, индивидуальная беседа, общие дела, совместно реализуемые проекты и пр. Планируемые и подготовленные педагогом воспитательные события проектируются в соответствии с календарным планом воспитательной работы ДОО, группы, ситуацией развития конкретного ребенка.

Таблица 12. Рамочный календарный план событий

Модуль 1. «Я и моя семья, детский сад, мои друзья»				
дата	Названия события	Дела (мероприятия)	Методические приемы и формы организации	Отметка о выполнении
Ноябрь	День матери	<ul style="list-style-type: none"> – Конкурс чтецов «Милой мамочке моей это поздравленье...»; – выставки рисунков («Моя мама»); – выставка тематических фотогазет с поздравлениями – продуктивная деятельность «Сердечко для мамочки» 	<p>1,5–5 лет (содержание корректируется с учетом возраста детей)</p> <ul style="list-style-type: none"> – Сюжетная игра («Дочки-матери»); – игровые и образовательные ситуации, ситуативные разговоры с детьми («Ласковые слова», «Какой подарок для мамы лучше?» и т. п.); – чтение художественной литературы по теме праздника; – разучивание стихов по теме праздника; – слушание и исполнение музыки (песен) о маме; – разучивание танцев для мам; <p>5–7 лет</p> <ul style="list-style-type: none"> – сюжетная игра («Семья»); – организация фотовыставки портретов «Моя мама»; – проектная деятельность («Моя мама», «Мамы всякие важны»); – мастерская по изготовлению подарков мамам, атрибутов для сюжетно-ролевой игры «Семья»; – разучивание музыкально-танцевальной композиции для мам; – продуктивная деятельность: портрет мамочки, подарок маме и др. – образовательные и игровые ситуации (забота о маме – подать руку, выходя из автобуса; открыть дверь, если заняты руки; подать или принести какой-либо предмет помощь в домашних делах; уход во время болезни; что выбрать: пригласить друзей или тихо поиграть одному, когда мама устала) 	
январь	Проект «Доброта внутри нас»	<ul style="list-style-type: none"> – коллективная работа «Дерево доброты», «Солнышко вежливых слов»; – дидактические игры; – Подарок любимому городу» - кормушки для птиц. 	<ul style="list-style-type: none"> – Беседы: - «Что значит быть добрым?», «Беседа о добрых делах и поступках», «Давайте никогда не ссориться!», «Как помочь птицам зимой?». – Просмотр мультфильмов: «Добро пожаловать в страну Добрых дел», «Как ослик счастье искал», «Кошкин дом». – Дидактические игры: «Что такое хорошо, что такое плохо», «Оцени поступок», Скажи доброе слово, комплимент товарищу». «Собери бусы для птиц». – Дидактические кейсы: «Если твой друг заболел», «Подари улыбку всем вокруг». – Драматизация сказки «Птичий дом»; – продуктивная деятельность совместно с родителями : изготовление авторских кормушек для птиц, сделанных своими руками 	

			<ul style="list-style-type: none"> - С. р. игры: «Моя дружная семья», «Если к нам пришли гости»; - Дежурство по столовой (помогай старшим, учись порядку); - Речевые игры: «Ручеек дружбы», «Добрые и вежливые слова», «Добрые и волшебные слова», «Разговор по душам»; - Рассказы детей о добром поступке, который совершил ребенок или члены его семьи; - Чтение художественной литературы: М. Пляцковский «Урок дружбы», «Настоящий друг»; Э. Шим «Брат и младшая сестра», «Умей обождать»; Я. Аким «Жадина»; А. Пушкин «Сказка о рыбаке и рыбке»; Е. Серов «Добрый великан»; Н. Осеева «Плохо», «Добрые слова»; Н. Юсупов «Простите»; Е. Благинина «Подарок». - Прослушивание песен о дружбе, друге: «Улыбка», «Дружные ребята»; Стихи для заучивания: Е. Алябьева «Добрым быть приятно», А. Яшин «Покормите птиц зимой». - Заучивание и обсуждение пословиц и поговорок о добре. 	
июль	Праздник семьи «От счастья ключи в семье ищи»	<ul style="list-style-type: none"> - Фотовыставка «Моя семья». - Презентация «Я и моя семья» - конкурс «Герб семьи» - конкурс «Дерево семьи» - мастер-классы членов семей - Семейная газета «Традиции моей семьи» 	<p>1,5–5 лет (содержание корректируется с учетом возраста детей)</p> <ul style="list-style-type: none"> - Сюжетно-ролевые игры: «Семья», «Угостим маму зайчиху и зайчонка вкусными овощами и фруктами», «Испечём для куклы Кати вкусные куличи», «Дочки-матери» - Дидактические игры: «Какие праздники мы отмечаем вместе с семьей», «Чей малыш?», - Игры-драматизации: «Репка», «Три медведя», «Кура Ряба». - Пальчиковая игра «Этот пальчик дедушка...», «Строим дом» - Игра-ситуация «Мамы укладывают детей спать» - Тематические беседы: «Праздник День любви и верности», «Моя семья», «Я люблю маму (папу, бабушку, дедушку, брата, сестру) потому, что...», «Где живет твоя семья» - Чтение художественной литературы: р.н. сказки «Три медведя», «Волк и семеро козлят», «Гуси-лебеди», «Колобок», «Репка», «Курочка Ряба» стихотворения А. Барто, Е. Благинина «Посидим в тишине», пословицы о семье. - Продуктивная на темы: - Коллективная работа «Ромашковое поле». - Аппликация: «Ромашка для мамы». - Лепка: коллективная работа «Ромашки на поляне». - Конструирование: «Домик для зайчихи и зайчонка и его друзей». <p>5-7</p> <ul style="list-style-type: none"> - Сюжетно-ролевые игры: «Семья», «Больница», «Строим дом», «Дочки-матери», «День рождения», «Путешествие», «Наш дом». - Дидактические игры: «Чей дом?», «Чей малыш?», «Профессии», «Инструменты», «Что сначала, что потом?», «Из чего сделано?», «Лакомое блюдо», «Ателье». - Игры-драматизации: «Гуси-лебеди», «Три медведя», «Заюшкина избушка». - «Час общения» по ознакомлению детей с легендой о благоверных князе Петре и княгине Февронии Муромских. (Просмотр с детьми электронных презентаций: «Петр и Феврония», «Красота 	

			<p>вокруг нас»).</p> <ul style="list-style-type: none"> - Тематические беседы: «Праздник День любви и верности», «Моя семья», «Увлечения членов моей семьи», «Мои питомцы», «Что означают наши имена?», «Права и обязанности в нашей семье», «Семья – это значит мы вместе», «Неразлучная семья взрослые и дети», «Когда я буду большой». - Составление рассказов: «Моя семья», «Любимый праздник», «Домашние питомцы», «Что на грядке выросло?», «Один день в лесу», «Выходной день в моей семье», «Как я помогаю дома»; - Чтение художественной литературы: "Хлеб да соль" А. Логунова, «Орешки», «Город Цветов», П. Лебеденко сказка «Доброе сердце дороже красоты», р.н. сказки «Сестрица Аленушка и братец Иванушка»; «Гуси-лебеди», ненецкая сказка «Кукушка»; «Айога», рассказы Л.Н.Толстого; стихи, поговорки, пословицы, загадки о семье. - Книжно - иллюстративная выставка «Семья. Любовь. Верность». - Рисование: «Моя семья», «Мой дом», «Любимая игрушка», «Герб моей семьи». - Аппликация: «Букет для родных». - Конструирование: «Дом моей мечты», «Мебель для дома». 	
Модуль 2. «Я - гражданин России»				
дата	Названия события	Дела (мероприятия)	Методические приемы и формы организации	Отметка о выполнении
Сентябрь	День знаний	<ul style="list-style-type: none"> - Экскурсия в школу; - Участие в празднике первого звонка в школе (в том числе выступление на торжественной линейке, вручение подарков, презентация подарка в виде коллективной работы -Музыкальный праздник, развлечение 	<p>4-7 лет (содержание корректируется с учетом возраста детей)</p> <ul style="list-style-type: none"> - Сюжетная игра («Школа», «Магазин» (покупка школьных принадлежностей), «1 сентября»); - беседы и чтение художественной литературы по теме праздника; - экскурсия в школу «Как школа готовится к приёму первоклассников»; - придумывание для первоклассников физкультминуток, мини-гимнастики для глаз, подвижных игр на перемене; - знакомство со школьными принадлежностями и способами их использования; - отгадывание и составление загадок о школьных принадлежностях; - разучивание стихов о школе, учителя, первоклассниках; - рассказы из опыта детей «Как мой старший брат (сестра, друг) собирался идти в школу»; - слушание и исполнение песен, разучивание танцев («Школьная полька») школьной тематики; - мастерская (изготовление подарков первоклассникам с содержанием, привлекательным для девочек и мальчиков; атрибутов для сюжетно-ролевых игр по теме праздника; выкладывание из мелких предметов праздничного букета, здания школы); - создание коллекций «Школьные принадлежности»; - проектная деятельность (создание и презентация плакатов, основы для расписания уроков класса, памятки по организации здорового образа жизни) 	
Сентябрь	День	— выставка	4-5 лет	

	дошкольного работника	Рисунков и поделок («Моя любимая воспитательница», «Мой любимый детский сад», «Подарок педагогу» и т. д.); - конструирования здания детского сада	<ul style="list-style-type: none"> - сюжетная игра («Детский сад»); - экскурсия по помещениям групповой комнаты (какие есть уголки, что в них можно делать, кто их организовал и т. д.), обзорная экскурсия по детскому саду; - наблюдения за трудом младшего воспитателя (накрывает на стол, моет посуду и т. д.), отдельными сторонами труда воспитателя (например, подготовка к прогулке); - рассматривание групповых фотографий (узнавание детей, педагогов); - ситуативные разговоры и беседы, чтение художественной литературы по теме праздника; - разучивание стихотворений по теме праздника; - слушание и исполнение песен, посвящённых детскому саду; мастерская (обсуждение, выбор и изготовление вместе с родителями детей подарков для сотрудников детского сада (поздравительных открыток, закладок, лепка бус с последующей росписью); создание коллективных работ (панно) «Ладочки нашей группы»); - развивающие игры «Профессии», «Что нужно повару?» и др.; организация посильной помощи воспитателю и младшему воспитателю. <p>5–7 лет</p> <ul style="list-style-type: none"> - Образовательные ситуации; - проектная деятельность (конструирование здания или создание макета детского сада; «Детский сад будущего»); - наблюдения за трудом работников детского сада; - тематические экскурсии по детскому саду (на пищеблок, в медицинский кабинет, прачечную, спортивный зал и т. д.); - мастерская (продуктивная (изобразительная) деятельность на тему «Мой любимый детский сад»; создание коллективных работ «Букет красивых цветов для наших педагогов» (рисование или аппликация цветка с последующим объединением в общий букет), «Наша группа» (портреты детей и педагогов объединяются - в групповой портрет); изготовление атрибутов для сюжетно-ролевой игры «Детский сад», выкладывание здания детского сада из мелких предметов); - игры-имитации на определение профессии «Где мы были — мы не скажем, а что делали — покажем», разыгрывание этюдов, передающих эмоциональное состояние людей разных профессий посредством позы, действий, мимики; - отгадывание и сочинение загадок о профессиях людей, работающих в детском саду 	
Февраль	День защитника Отечества	- Спортивный праздник (с участием пап); - музыкально-театрализованный досуг;	<p>4–5 лет</p> <ul style="list-style-type: none"> - Сюжетная игра («Семья»); - ситуативные разговоры с детьми, беседы по теме праздника; - рассматривание военных игрушек, изображений военной формы, сюжетных картинок, фотографий, - иллюстраций к книгам по теме праздника; 	

		<p>- изготовление подарков и поделок</p> <p>- выставка детского творчества на тему «С Днем защитника Отечества», «Мой любимый папа»</p>	<p>- чтение художественной литературы и разучивание стихов по теме праздника; мастерская (изготовление подарков для пап и дедушек);</p> <p>- слушание и исполнение песен по теме праздника</p> <p>5–7 лет</p> <p>- Подвижные и спортивные игры, эстафеты, конкурсы, соревнования;</p> <p>- сюжетная игра («Пограничники», по мотивам кинофильмов);</p> <p>- создание коллекции «Военная техника»;</p> <p>- слушание и исполнение военных и патриотических песен, исполнение танцев;</p> <p>- проектная деятельность (конструирование и выкладывание из мелких предметов танка, пушки или другой военной техники);</p> <p>- викторина по теме праздника;</p> <p>- рассказы, основанные на личном опыте («Мой папа (дедушка) – военный» и др.);</p> <p>- отгадывание и составление загадок по теме праздника;</p> <p>- соревнования по оказанию первой медицинской помощи;</p> <p>- мастерская (оформление сцены, изготовление плаката «Солдаты России», атрибутов к сюжетно-ролевым играм по теме праздника и др.)</p>	
Март	Международный женский день	<p>Утренник, посвящённый Международному женскому дню;</p> <p>- выставка поделок, изготовленных совместно с мамами;</p> <p>- выставка рисунков («Моя мама», «Моя бабушка»);</p>	<p>4-7 лет (содержание корректируется с учетом возраста детей)</p> <p>- Включены все виды детской деятельности:</p> <p>- чтение художественной литературы и разучивание стихов по теме праздника слушание и исполнение музыки (песен) о маме;</p> <p>- викторина по теме праздника;</p> <p>- рассказы, основанные на личном опыте («Моя мама парикмахер (повар)...и др.);</p> <p>- отгадывание и составление загадок по теме праздника;</p> <p>- соревнования по оказанию первой медицинской помощи;</p> <p>- проведение тематического вечера в группе (чаепитие с мамами)</p> <p>- мастерская (рукоделие , атрибутов к сюжетно-ролевым играм по теме праздника и др.)</p>	
Май	День Победы	<p>Экскурсия к месту воинской славы;</p> <p>- встреча с людьми, пережившими годы войны;</p> <p>- беседа о героях-земляках или участниках ВОВ</p> <p>- спортивные соревнования на</p>	<p>4-7 лет (содержание корректируется с учетом возраста детей)</p> <p>Сюжетная игра (военная тематика);</p> <p>- спортивные игры и соревнования;</p> <p>- совместное рассматривание фотографий прадедушек и прабабушек, участвовавших или переживших Великую Отечественную войну, картин, репродукций, альбомов с военной тематикой;</p> <p>- чтение художественной литературы, беседы, рассказы, слушание и исполнение песен по теме праздника;</p> <p>- мастерская (украшение группы, изготовление подарков для ветеранов или людей, переживших войну)</p> <p>- Флешмоб «рассказ о моем деде»</p> <p>- тематические занятия</p>	

		военно-патриотическую тематику		
Июнь	День России	– Фольклорный праздник; – спортивное развлечение (подвижные игры народов России); – выставка рисунков, поделок, посвящённых (национальному костюму, природе России и т.п.)	<p>4-5 лет</p> <ul style="list-style-type: none"> – Рассматривание кукол (иллюстраций, фотографий) в национальных костюмах, символов России (герба, флага); – раскрашивание изображения российского флага, изображения костюмов русского и других народов – России; – подвижные игры народов России; – слушание гимна России, песен о России; – чтение художественной литературы по теме праздника; – развивающие игры («Кто больше назовёт городов России?», «Государственные праздники России», «Символы России» и др.); – рассказы детей о своём городе или селе (из личного опыта); – беседы по теме праздника; – отгадывание загадок по теме праздника <p>5-7 лет</p> <ul style="list-style-type: none"> – Сюжетная игра («Путешествие по России», «Выборы»); – экскурсия в краеведческий музей; – проектная деятельность (конструирование или создание макета и презентация карты России, своего города, главной улицы, площади и т. п.) – беседы с детьми, педагогические ситуации по теме праздника (столица России, символы России, государственное устройство, общественные явления (государственные праздники, выборы, благотворительные акции), выдающиеся люди страны, Российская армия, достопримечательности России, народы России, родной город); – чтение художественной, научно-познавательной и научно-художественной литературы по теме праздника; – разучивание стихотворений (о России, столице России, родном городе, селе и др.); – рассматривание карты России, фотоальбомов, иллюстраций, репродукций (моря, реки, озёра, горы, леса, отдельные города, местонахождение своего города); – слушание (и исполнение) песен о России, танцев народов России, музыки российских композиторов; – музыкальные драматизации по сюжетам сказок народов России; – викторины познавательного характера; – мастерская (российский флаг, достопримечательности России, например Кремль, костюмы народов России и др.); 	

			<ul style="list-style-type: none"> - рассказы детей о городах и достопримечательностях России (из личного опыта); - составление загадок по теме праздника; - разучивание гимна России 	
Модуль 3. «Мы такие разные, и такие одинаковые»				
дата	Названия события	Дела (мероприятия)	Методические приемы и формы организации	Отметка о выполнении
Ноябрь	День народного единства и согласия	<ul style="list-style-type: none"> - Фольклорный праздник; - спортивное развлечение (подвижные игры народов России); - выставка рисунков, поделок, посвящённых (национальному костюму, природе России и т.п.) - фестиваль «Хоровод дружбы» 	<p>1,5–5 лет (содержание корректируется с учетом возраста детей)</p> <ul style="list-style-type: none"> - Цикл бесед и рассказы воспитателя по теме «Народы России»; - чтение художественной, научно-художественной и научно-познавательной литературы по теме праздника, сказок народов России; - игры-драматизации (по сказкам народов России), - подвижные игры народов России; - разучивание стихотворений по теме праздника; <p>5–7 лет (содержание корректируется с учетом возраста детей)</p> <ul style="list-style-type: none"> - рассматривание фотографии с изображением памятника К. Минину и Д. Пожарскому в Москве, других фотоматериалов, иллюстраций по теме праздника; - образовательные ситуации; - проектная деятельность («Путешествие по карте России», «Большая и малая родина»); - создание коллекций «Природа России» (животные, растения, виды местностей России и др.); - мастерская по изготовлению национальных костюмов; - слушание, разучивание и исполнение песен народов России, разучивание и исполнение танцев народов России 	
Июнь	Международный день защиты детей	<ul style="list-style-type: none"> - Беседа о правах детей в нашей стране; - ярмарка; - музыкальное развлечение, досуг 	<p>1,5–7 лет (содержание корректируется с учетом возраста детей)</p> <ul style="list-style-type: none"> - Сюжетная игра («Путешествие», «Юридическая консультация» (защита прав детей); - развивающие игры «Чрезвычайные ситуации в доме», «Чрезвычайные ситуации на прогулке» и др.; - беседы и рассказы (об истории праздника, о детях других стран и народов, о безопасности каждого ребёнка, правах и обязанностях детей, о детских учреждениях и др.); - рассматривание фотографий, глобуса, карты; - знакомство с предупреждающими и запрещающими знаками дорожного движения «Пешеходный переход», «Дети», «Движение на велосипеде запрещено» и др.; - беседа о безопасности пешеходов и водителей; - проектная деятельность (изготовление бумажного журавлика как символа праздника, создание и презентация плакатов о безопасности, мирной жизни на Земле; создание и презентация макета «Планета Земля», настольно-печатной игры «Правильно – неправильно», энциклопедии опасных для жизни и здоровья ситуаций и др.); 	

			<ul style="list-style-type: none"> - создание коллекции «Дети разных стран и народов»; - организация конкурса рисунков на асфальте по теме праздника; - чтение художественной, научно-познавательной и научно-художественной литературы по теме праздника; - слушание и исполнение музыки (песен) о детях и детстве, исполнение танцев на детскую тематику; - игры и викторины по правилам безопасного поведения (в быту, природе, общении с незнакомыми людьми, на дороге); - игровые ситуации (применение правил безопасного поведения) 	
Модуль 4. «Я – часть природы»				
дата	Названия события	Дела (мероприятия)	Методические приемы и формы организации	Отметка о выполнении
Февраль	Огород на подоконнике	Трудовая акция выращивания и высадке растений в контейнеры на подоконнике группы	1,5–7 лет (содержание корректируется с учетом возраста детей) <ul style="list-style-type: none"> - рассматривание, беседы, чтение, опыты, эксперименты, творческая деятельность; - Сюжетно-ролевые игры: «Овощной магазин». - Дидактические игры: «Вершки и корешки», «Что сначала, что потом», «Что лишнее?», - «Лото «овощи и фрукты» и др. - Труд: Посадка растений, полив и опрыскивание всходов, уход за растениями; сбор урожая. - Наблюдение за ростом растений, - Составление фото отчета по реализации проекта; - Выпуск книжек малышек, - Выставка творческих работ детей 	
март	Экологический фестиваль «Мистер и мисс экология»	<ul style="list-style-type: none"> - Конкурс костюмов из бросового материала "Мистер и Мисс Экология" - Творческая мастерская «Эко-театр кукол» - Викторина "Мистер и Мисс Экология" - Создание макета «Экологическая тропа детского сада» 	1,5–7 лет (содержание корректируется с учетом возраста детей) <ul style="list-style-type: none"> - Цикл занятий «Жалобная книга Природы» «Природа, ты и я – друзья» «Чудо рядом с тобой» «Знатоки природы» - экскурсии, - наблюдения в природе, беседы, игры, - поисково - исследовательская деятельность, экспериментальная лаборатория, - мини - выставки, - коллаж "Почва", развлечения, - труд в цветнике и на огороде, - создание коллекции "Мир природы", - Акции «Чистое утро», »Добрая зима», «Не рубите ёлки», «Чтобы дольше жили книжки», «Берёзкины слёзки» и другие. - Выпуск газеты «Мы в ответе за тех, кого приручили» - Создание «Жалобной книги природы» • 	

Апрель	Наш зеленый детский сад	Трудовая акция по благоустройству территории детского сада, выращивании и высадке растений	<p>1,5–7 лет (содержание корректируется с учетом возраста детей)</p> <ul style="list-style-type: none"> - Цикл занятий на тему: «Пришла весна в наш край». - Наблюдения за весенним пробуждением саженцев лиственных пород, за ростом травы, «мать –и-мачехи», одуванчиков - Беседы о бережном отношении к цветам - Создание гербария образцов растений, собранных на территории детского сада - тематический альбом «Ядовитые растения»; - дидактическая игра «Чтобы не было беды...»; «Азбука безопасности на прогулке», «Чтобы не было беды...» «С какого дерева листок?»; - Подготовка рассады цветущих растений (астра, петунья, календула, бархатцы, гвоздика, космея, настурция, мальва, водосбор и пр.) - Создание мини-огорода лекарственных растений совместно с детьми и педагогами группы - Высадка рассады и семян цветов на клумбы и рабатки (совместно с родителями). - Моделирование процесса роста высаженных растений, - Ведение дневника наблюдений за высаженными растениями - Изготовление книги о деревьях, растущих на территории детского сада (совместно с родителями). - Рисование на тему «Наши деревца». 	
Модуль 5. «Мы любим трудиться»				
дата	Названия события	Дела (мероприятия)	Методические приемы и формы организации	Отметка о выполнении
октябрь	Трудовая акция «неделя добрых дел»	<ul style="list-style-type: none"> - Изготовление самодельных книжек для малышей - Презентация выставки книг - Книжкин час (организация разновозрастного взаимодействия старшие-младшие группы) 	<p>1,5–7 лет (содержание корректируется с учетом возраста детей)</p> <ul style="list-style-type: none"> - Экскурсии старших дошкольников в группы детей младшего д/в - Беседы: «Мои хорошие поступки», «Хороший друг", «Добрым быть полезно» - выставка детских рисунков «Мои добрые дела»; - фотовыставка «Наши добрые дела»; - акции «Ромашка добрых дел », «Поможем малышам собраться на прогулку», - Рассматривание сюжетных картинок, иллюстраций «Добрые поступки - создание картотеки пословиц о дружбе. - Создание «Копилки добрых дел» - Дидактическая игра «Оживи Дерево Добра» «Закончи предложение», «Что доброго делают люди этой профессии?» - Изготовление детьми старшего дошкольного возраста самодельных книжек для малышей – серия тематических книжек: Овощи и ягоды, Животные, Транспорт, Любимые стихи, Любимые сказки 	
Март	Фестиваль «Профи-	Формирование представлений детей о мире профессий в	<p>1,5–7 лет (содержание корректируется с учетом возраста детей)</p> <ul style="list-style-type: none"> - Дидактические игры «Кому что нужно для работы?», « Кем быть?», «Для чего нужен этот предмет?», «Кем я хочу быть?», « Азбука профессий», «Магазин», «Больница». 	

	дебют»	<p>условиях игровой и трудовой деятельности:</p> <ul style="list-style-type: none"> - Развлечение «Все профессии нужны, все профессии важны». - Оформление тематической выставки книг «Такие разные профессии». - Выставка рисунков «Кем я хочу быть?» - Выпуск фотогазеты «Есть много профессий хороших!». 	<ul style="list-style-type: none"> - занятия «В мире профессий», «Профессии и инструменты», «Лучше дела не найти». - Экскурсии в медицинский кабинет, на кухню, в библиотеку, парикмахерскую, магазин, на стройку. - беседы «Все профессии нужны, все профессии важны», «Есть много профессий хороших и нужных», «Зачем нужны профессии?», «Профессиональные праздники». - Чтение художественной литературы: С. Маршак «Кем быть?», Джани Родари «Чем пахнут ремёсла?», М.Манакова «Моя первая книга о профессиях», С.Михалков «А что у вас?», «Дядя Стёпа – милиционер», А. Шибаяев «Лучше дела не найти», С. Маршак «Почта» - сюжетно – ролевые игры «Магазин», «Почта», «Поликлиника», «Строители», «Салон красоты», «Ветеринар», «Супермаркет», «Кафе», «Космонавты», «Пароход». - разучивание песен «Отважный пожарный», «Моряки», «Воспитательница». - Изготовление альбомов «Стихи о профессиях», «Все работы хороши», «Пословицы и поговорки о труде». - Изготовление родителями атрибутов к играм и альбомов «Стихи о профессиях», «Все работы хороши», «Пословицы и поговорки о труде». 	
--	--------	---	---	--

Модуль 6. «Добрые традиции»

дата	Названия события	Дела (мероприятия)	Методические приемы и формы организации	Отметка о выполнении
------	------------------	--------------------	---	----------------------

Сентябрь	День рождения группы	<ul style="list-style-type: none"> - Акция «Пособие своими руками» - стимулировать продуктивную деятельность дошкольников и их родителей; - Газета «С Днем рождения, «Капельки!»» - Развлечение для детей и родителей «День рождения группы» 	<p>Основные задачи:</p> <ul style="list-style-type: none"> - расширять и обобщать представления детей о детском саду; - воспитывать уважение к труду сотрудников детского сада, знакомить с их обязанностями; - воспитывать бережное отношение детей к имуществу детского сада. <p>1,5–7 лет (содержание корректируется с учетом возраста детей)</p> <ul style="list-style-type: none"> - беседы с детьми: «Почему я люблю детский сад?», «Вежливые слова», «Детский сад будущего», «Правила поведения в детском саду», «Профессии сотрудников детского сада»; - сюжетно-ролевая игра «Детский сад»; - экскурсии по территории детского сада; - разучивание наизусть стихотворения «Наш любимый детский сад»; - совместная продуктивная деятельность: изготовление стенгазеты, пригласительных, поздравительных открыток; оформление интерьера группы - чтение и обсуждение стихотворений «Работаю ребенком» А.Вишневской, «Детский сад» Н. Ярославцевой, «Собралась девчужка в сад» О. Матыцина - викторина «Мой детский сад» - конструирование «Наша группа» - стихи и загадки об игрушках, профессиях сотрудников детского сада; - игры «Что мы делаем, не скажем, а мы лучше вам покажем», «Угадай профессию» - Акция «Подарок для группы» 	
Октябрь Апрель	День открытых дверей	<p>формирование позитивного имиджа АНО, информирование родителей о материально-технических, кадровых ресурсах, условиях посещения детьми групп детского сада</p>	<p>1,5–7 лет В рамках дня открытых дверей организуются разные мероприятия с целями (содержание корректируется с учетом возраста детей):</p> <ul style="list-style-type: none"> - познакомить родителей с материально-техническими ресурсами и развивающей средой ДОО: экскурсии по помещениям и территории детского сада; беседы; - презентовать опыт работы детского сада: выступление заведующего и педагогов; выступления родителей воспитанников; презентации; видеоролики; открытые показы образовательной деятельности с детьми; концерты, спектакли с участием воспитанников и педагогов; выставки детских поделок; - оказать консультационную помощь и повысить педагогическую компетентность родителей: консультации, мастер-классы, дискуссии, педагогические гостиные; выставки литературы; - вовлечь родителей и будущих воспитанников в образовательную деятельность: досуги, продуктивная деятельность, мастер-классы; - организовать обратную связь: анкетирование, опросы. 	
Декабрь	Новый год	<ul style="list-style-type: none"> - Новогодний утренник; - карнавал; - костюмированный бал 	<p>1,5–7 лет (содержание корректируется с учетом возраста детей)</p> <p>Включены все виды детской деятельности:</p> <ul style="list-style-type: none"> - разучивание стихотворений, песен, хороводов, танцев по теме праздника; - чтение художественной, научно-художественной и научно-познавательной литературы по теме праздник, 	

			<ul style="list-style-type: none"> - мастерская по изготовлению снежинок. Новогодних игрушек, открыток, - игры-драматизации и театральные постановки, - Образовательные ситуации; ситуативные беседы, чтение художественной литературы 	
Апрель	День здоровья	<p>— Спортивный праздник (развлечение)</p> <ul style="list-style-type: none"> - Веселые старты - участие в конкурсе агитбригад «За здоровый образ жизни» 	<p>1,5–5 лет</p> <ul style="list-style-type: none"> - Игры-экспериментирование (с водой, мылом, зубными щёткой и пастой, бумажными салфетками и т. п.), подвижные игры, развивающие игры «Пирамида здоровья», «Аскорбинка и её друзья» и др.; - чтение и разучивание стихотворений по теме; - игровые ситуации, ситуативные разговоры, беседы по теме праздника (как чувствует себя человек, когда болеет; что лучше – болеть или быть здоровым; что делать, чтобы не заболеть и когда человек болеет; признаки больного и здорового человека и т. п.); - слушание и исполнение песен по теме праздника. <p>5–7 лет</p> <ul style="list-style-type: none"> - Эстафеты и соревнования, посвященные празднику; - экскурсии в спортивные учреждения (бассейн, стадион, спортивный комплекс и др.); - проектная деятельность (создание и презентация плаката, памятки, настольно-печатной игры, иллюстрированной энциклопедии здоровья «Живые витамины»; «Берегите себя» и т.п.) - участие в конкурсе агитбригад 	
Июль	День рождения АНО	<ul style="list-style-type: none"> - праздник (развлечение) - флешмоб с запуском воздушных шаров (одновременно во всех детских садах АНО) 	<p>Цель: укреплять связи детского сада с семьями воспитанников. Вызвать желание у детей и родителей активно участвовать в жизни группы, детского сада, АНО.</p> <p>1,5–7 лет (содержание корректируется с учетом возраста детей)</p> <ul style="list-style-type: none"> - Изготовление стенгазеты, пригласительных, поздравительных открыток; - Оформление интерьера группы, детского сада - Анкетирование родителей "День рождения детского сада"; - Фотопрезентация «Наша жизнь в детском саду»; - чтение и разучивание стихотворений по теме праздника - Беседы: «Хорошо у нас в саду», «Мое любимое занятие», «Мой любимый уголок в группе», о правилах поведения в детском саду, о дружбе, о тех, кто работает в детском саду. 	

3.3. Основные направления самоанализа воспитательной работы

Самоанализ организуемой в детском саду №82 «Богатырь» воспитательной работы осуществляется по выбранным детским садом направлениям и проводится с целью выявления основных проблем воспитания дошкольников и последующего их решения.

Основными принципами, на основе которых осуществляется самоанализ воспитательной работы в детском саду №82 «Богатырь», являются:

- принцип гуманистической направленности осуществляемого анализа, ориентирующий экспертов на уважительное отношение как к обучающимся, так и к педагогам, реализующим воспитательный процесс;
- принцип неукоснительного соблюдения законности и прав семьи и ребенка, соблюдение конфиденциальности информации о ребенке и семье, приоритета безопасности ребенка при нахождении в образовательной организации;
- принцип психологически комфортной среды для участников образовательных отношений;
- признание самоценности периода дошкольного детства. Построение отношений между взрослыми и детьми на основе, доверия, сотрудничества, любви, доброжелательности, уважения личности каждого ребенка;
- принцип единства и взаимосвязи основных направлений развития личностной базовой культуры с учетом целостной природы ребенка, его уникальности, индивидуального своеобразия;
- принцип опоры на положительное в личности ребенка, вера педагогов в положительные результаты воспитания, подход к каждому ребенку с «оптимистической гипотезой»;
- принцип адекватного подбора видов, форм и содержания их совместной с детьми деятельности;
- принцип разделенной ответственности за результаты личностного развития воспитанников, ориентирующий экспертов на понимание того, что личностное развитие детей – это результат как социального воспитания (в котором детский сад участвует наряду с семьей и другими социальными институтами), так и стихийной социализации и саморазвития детей.

Основными объектами анализа организуемого в детском саду №82 «Богатырь» воспитательного процесса являются:

1. Результаты воспитания, социализации и саморазвития дошкольников. Критерием, на основе которого осуществляется данный анализ, является динамика личностного развития обучающихся каждой группы.

Осуществляется анализ воспитателями совместно с заместителями заведующих по ВМР с последующим обсуждением его результатов на заседании педагогического совета детского сада. Способом получения информации о результатах воспитания, социализации и саморазвития воспитанников является педагогическое наблюдение. под воспитанием мы понимаем – навыки поведения, передающиеся семьей, педагогами, средой, проявляющиеся в общественной жизни, передающиеся из поколения в поколение. Внимание педагогов сосредотачивается на следующих вопросах: какие прежде существовавшие проблемы личностного развития воспитанников удалось решить за минувший учебный год; какие проблемы решить не удалось и почему; какие новые проблемы появились, над чем далее предстоит работать педагогическому коллективу.

Варианты карт наблюдения – Приложение 1.

2. Состояние организуемой в детском саду №82 «Богатырь» совместной деятельности детей и взрослых.

Критерием, на основе которого осуществляется данный анализ, является наличие в детском саду комфортной и личностно развивающей совместной деятельности детей и взрослых.

Осуществляется анализ заведующим и заместителями по ВМР, педагогическими работниками, родителями обучающихся. Способами получения информации о состоянии организуемой в детском саду совместной деятельности детей и взрослых могут быть беседы с родителями, педагогами, при необходимости – их анкетирование.

Варианты Карт анализа, анкет – Приложение 2.

Полученные результаты обсуждаются на заседании педагогического совета детского сада (АНО). Особое внимание при этом сосредотачивается на вопросах, связанных с:

- качеством проводимых общесадовских мероприятий;
- качеством совместной деятельности воспитателей и родителей;
- качеством проводимых экскурсий, походов;
- качеством организации творческих соревнований, праздников и фольклорных мероприятий.

Итогом самоанализа организуемой воспитательной работы в АНО является перечень выявленных проблем, над которыми предстоит работать педагогическому коллективу.

Результат достижения цели:

- успешная адаптация в детском саду;
- эмоциональная устойчивость дошкольников;
- создание предпосылок для формирования сплоченного коллектива;
- активное участие родителей в жизни группы и детского сада.
- активное участие детей в жизни группы, детского сада;
- устойчивые положительные результаты развития и воспитания дошкольников (знание истории своей семьи, детского сада, достопримечательностей города; умение организовывать под руководством воспитателя мероприятия, занятия по своим интересам; ощущение ответственности за совершаемые поступки; проявление самостоятельной творческой активности; умение самостоятельно организовывать и проводить мероприятия, игры разной направленности, уважительное отношение к людям разных национальностей, к людям с особыми возможностями здоровья и и др.)
- обеспечение гармонии взаимоотношений семьи и детского сада;
- мотивированность субъектов воспитания на совместную деятельность.

4. Список используемой методической литературы и нормативно правовых источников

Нормативно-правовое и информационное обеспечение Программы воспитания:

1. Конституция Российской Федерации (ред. от 04.07.2020г.) ст.67.1, п.4;
2. Федеральный закон Российской Федерации от 29.12.2012 г. № 273-ФЗ «Об образовании в Российской Федерации»;
3. Федеральный закон от 31.07.2020 г. № 304-ФЗ «О внесении изменений в Федеральный закон «Об образовании в Российской Федерации» по вопросам воспитания обучающихся»;
4. Федеральный государственный образовательный стандарт дошкольного образования, утвержден приказом Министерства образования и науки России от 17 октября 2013г. № 1155;
5. Указ Президента Российской Федерации Путина В.В. от 07.05.2018 № 204 «О национальных целях и стратегических задачах развития Российской Федерации на период до 2024 года»;
6. Стратегия развития воспитания в Российской Федерации на период до 2025, утверждена распоряжением Правительства Российской Федерации от 29 мая 2015 г. № 996-р;
7. Примерная рабочая программа воспитания для образовательных организаций, реализующих образовательные программы дошкольного образования (одобрена решением федерального учебно-методического объединения по общему образованию (протокол от «01» июля 2021 № 2/21)
8. Методические рекомендации по разработке программ воспитания ФГБНУ «Институт стратегии развития образования Российской академии образования»<http://form.instrao.ru>

Список литературы

1. Алябева, Е.А. Воспитание культуры поведения у детей 5-7 лет / Е.А. Алябева. М.: академия, 2011. 178 с.
2. Байкова Л.А., Гребенкина Л.К., Еремкина О.В. Методика воспитательной работы: Учеб. пособие для студ. Высш. Пед. Учеб. заведений / Под ред. Слостенина В. А. М.: Издательский центр «Академия», 2004. 144 с.
3. Колесникова И. А. Воспитательная деятельность педагога: Учеб. пособие для студ. высш. учебн. заведений. 3-е изд. стер. М.: Издательский центр «Академия», 2007. 336 с. Мижериков В. А., Ермоленко М.Н. Введение в педагогическую деятельность. М.: 2002. 268 с.
4. Мудрик А.В. Общение в процессе воспитания: учебное пособие. М.: Педагогическое общество России, 2001. 320 с.
5. Перспективные формы, методы и приемы организации учебно-воспитательного процесса: из опыта работы: Международная заочная научно-практическая конференция. Чебоксары: ЦДИП «INet», 2014. 264с.
6. Селиванов В. С. Основы общей педагогики: Теория и методика воспитания: Учеб. пособие для студ. высш. пед. учеб. заведений / Под ред. В. А. Слостенина. М.: Издательский центр «Академия», 2000. 336 с.
7. Слостенин В.А., Каширин В.П. Психология и педагогика: Учебное пособие для студентов высш.учеб. заведений. М. Академия, 2011. 144 с.
8. Ушинский К. Д. Человек как предмет воспитания. Опыт педагогической антропологии. Т. 1. СПб. 499 с.
9. Щуркова Н.Е. Новое воспитание. М.: Педагогическое общество России, 2000. 132 с.
10. Методика воспитательной работы: учебное пособие для студ. высш. учебн. заведений / Под ред. В.А. Слостенина. М.: «Академия», 2009. 160 с.
11. Роботова А.С. Введение в педагогическую деятельность / М.: Академия, 2009. 208 с.

4. Часть, формируемая участниками образовательных отношений

а. Календарный план воспитательной работы на 2022/2023 учебный год

2022 год — Год народного искусства и нематериального культурного наследия России.

2023 год - Год педагога и наставника

Месяц	Сентябрь	Октябрь	Ноябрь	Декабрь
Праздники, акции	<p><u>1 сентября - День знаний</u></p> <p>8 сентября - Международный день распространения грамотности</p> <p>17 сентября - Всероссийская акция «Вместе, всей семьей»</p> <ul style="list-style-type: none"> • 27 сентября - День работника дошкольного образования • Всемирный День бега (Кросс наций) • Городской фестиваль – конкурс ДОУ «Здоровое питание – здоровые дети» 	<p>1 октября - Международный день пожилых людей</p> <p>5 октября - День учителя</p> <p>25 октября - Международный день школьных библиотек</p> <p>28-30 октября (любой из дней) - День интернета. Всероссийский урок безопасности в сети Интернет</p> <ul style="list-style-type: none"> • Фестиваль научно -технического творчества «АВТОФЕСТ 2+» • Городской конкурс «Мама, папа, я – знающая ПДД семья» 	<p><u>4 ноября - День народного единства</u></p> <p><u>27 ноября - День матери в России</u></p> <p>30 ноября - день Государственного герба РФ</p> <ul style="list-style-type: none"> • Городской экологический фестиваль «Мини-мистер и мисс Экология» • Городской конкурс «Книжки малышки о моем родном городе, о моей семье» • Городской конкурс семейных проектов «Безопасный мир» • Региональный Чемпионат «Будущие профессионалы 5+». • Областные конкурсные мероприятия для детей дошкольного возраста «Дети за безопасность на дороге!» • Городской фестиваль «Хоровод дружбы» 	<p>3 декабря - День неизвестного солдата; Международный день инвалидов</p> <p>5 декабря - День добровольца (волонтера) в России</p> <p>9 декабря - День Героев Отечества</p> <p>12 декабря - День Конституции Российской Федерации Всероссийская акция «Мы — граждане России!»</p> <ul style="list-style-type: none"> • 31 декабря – Новый год • Городской фестиваль «Семейные традиции» • Фестиваль детского вокального творчества «Золотая нотка» среди детских садов АНО
Месяц	Январь	Февраль	Март	Апрель
Праздники	<p>7 января - Рождество</p> <ul style="list-style-type: none"> • Городской 	<p>8 февраля - День российской науки</p>	<p>1 марта - Всемирный день гражданской обороны</p>	<p><u>12 апреля</u> - 60-летие полета в космос Ю.А. Гагарина. <u>День</u></p>

	<p>фестиваль «ГТО» на базах детских садов АНО и городских площадках.</p> <ul style="list-style-type: none"> • Городской Фестиваль «Профи-дебют» • Городской конкурс «Легенды Жигулей» • Городской фестиваль технического творчества ДОУ «Вместе в будущее» 	<p>21 февраля – Международный день родного языка</p> <p><u>23 февраля - День защитника Отечества</u></p> <ul style="list-style-type: none"> • Шашечный турнир (в рамках интеллектуального Марафона «НаукаФест»). • Городской конкурс-смотр «Зеленый огонек». • Городской конкурс п профилактике ДДТТ «Безопасный перекресток» • Городской смотр-конкурс «Дошколята – защитники природы» • Городской конкурс изобразительного и декоративно-прикладного искусства «Родные просторы». • Городской конкурс-выставка «Герб моей семьи». • Городской конкурс по ранней профориентации детей дошкольного возраста «Радуга профессий» • Областной конкурс детского творчества «Зеркало природы» 	<p><u>8 марта - Международный женский день</u></p> <p>27 марта - Международный день театра</p> <ul style="list-style-type: none"> • Театральный марафон АНО «Волшебная кулиса» • Городской фестиваль «ГТО» на базах детских садов АНО и городских площадках. • Областной музыкальный конкурс «Папа, мама, я - поющая семья». 	<p><u>космонавтики.</u></p> <p>22 апреля - Всемирный день Земли</p> <ul style="list-style-type: none"> • Здоровья • Батл языковедов» (в рамках интеллектуального Марафона «НаукаФест»). • Городской фестиваль «ГТО» на базах детских садов АНО и городских площадках. • Городской шахматный турнир среди команд дошкольных образовательных организаций «Волшебная пешка» • Городская акция «Неделя семейного чтения». • Открытый конкурс-фестиваль по музыкальному исполнительству «Веснянка» • Областная экологическая акция «День птиц» • Конкурс детского и юношеского творчества «Виват, Победа!»
Месяц	Май	Июнь	Июль	Август
Праздники	<p><u>1 мая</u> - Праздник весны и труда</p> <p><u>9 мая</u> - <u>День Победы</u></p> <p>15 мая -</p>	<p>1 июня - Международный день защиты детей</p> <p>5 июня - Всемирный день окружающей среды</p>	<p>6 июля – День рождения АНО</p> <p>8 июля - День семьи, любви и верности</p> <ul style="list-style-type: none"> • Открытый шахматный турнир (в 	<p>12 августа - День физкультурника</p> <p>22 августа - День государственного флага Российской Федерации</p> <ul style="list-style-type: none"> • Открытый Чемпионат по футболу

	<p>Международный день семьи</p> <p>24 мая - День славянской письменности и культуры</p> <ul style="list-style-type: none"> • Легкоатлетическая эстафета, посвященная Победе в ВОВ. • Соревнования среди ДОО «Малые спортивные игры» 	<p>12 июня - День России</p> <ul style="list-style-type: none"> • Фестиваль рисунков на асфальте среди детских команд АНО «Солнце. Мир. Дети». • Мероприятия, посвященные Международному дню защиты детей • Окружной этап регионального конкурса детского творчества «Талантики» • Городские соревнования по футболу среди ДОО 	<p>рамках интеллектуального Марафона).</p>	<p>среди детских садов АНО «Планета чемпионов».</p> <ul style="list-style-type: none"> • Финальный этап регионального конкурса детского творчества «Талантики». • Областной конкурс «Юннат» (региональный этап Всероссийского экологического фестиваля детей и молодежи «Земле жить»)
--	--	---	--	---

9. ПРИЛОЖЕНИЯ

Приложение 1

Варианты карт анализа воспитательной работы

Нравственное воспитание

_____ группа _____ 20__
 Воспитатель: _____ количество детей _____

№ п/п	Вопросы для изучения	Да	Нет	Частично	Примечания
1.	Выработаны ли привычки нравственного поведения: <ul style="list-style-type: none"> • Радуются успеху товарища • Правдивы ли, имеют ли мужество откровенно сказать о своем проступке • Не перекладывают ли вину на других • Говорят ли всегда правду • Дорожат ли доверием взрослых и товарищей • Не хвастаются ли • Не гордятся даже самыми красивыми поступками • Дело само за себя говорит • Умеют ли держать свое слово • Не обижают ли ни словом, ни поступком • Заботятся ли о малышах, помогают ли им, защищают ли тех, кто слабее 				
2.	Имеют ли способность к оценке/самооценке				
3.	Имеют ли правильные представления о моральных качествах: <ul style="list-style-type: none"> • Справедливость • Правдивость • Трудолюбие • Общительность • Доброжелательность • Отзывчивость • Бережливость • Жизнерадостность 				
4.	Умеют ли дети непринужденно общаться: <ul style="list-style-type: none"> • Со сверстниками • С взрослыми 				

5.	Умеют ли дети по собственному побуждению оказывать посильную помощь: <ul style="list-style-type: none"> • Своим сверстникам • Малышам • Взрослым 				
6.	Умеют ли дети делиться со взрослыми и детьми: <ul style="list-style-type: none"> • Радостями • Огорчениями 				

Выводы и предложения

Организация коллективного труда старший возраст

№ п/п	Вопросы для изучения	Да	Нет	Частично	Примечания
1.	Распределяют ли обязанности дети/воспитатель?				
2.	Учитывается ли трудоемкость разных работ с тем, чтобы в одно и то же время закончили работу?				
3.	Организуется ли труд детей так, чтобы каждый ребенок упражнялся во всех операциях труда?				
4.	Продумана ли расстановка детей?				
5.	Учитывается ли с детьми организация совместного труда?				
6.	Обсуждается ли с детьми организация совместного труда?				
7.	Дается ли детям мотивировка необходимости выполнения работ?				
8.	Вводятся ли правила, регулирующие взаимоотношения?				
9.	Правильно ли решаются возникшие вопросы?				
10.	Характер взаимодействия педагога с детьми: <ul style="list-style-type: none"> • Контроль • Напоминание • Обсуждение 				

Выводы и предложения

Выполнение детьми норм и правил культурного поведения при проведении режимных моментов в детском саду

№ п/п	Вопросы для изучения	Да	Нет	Частично	Примечания
1.	Как дети относятся к одежде: <ul style="list-style-type: none"> • Знают ли последовательность в одевании 				

	<ul style="list-style-type: none"> • Опрятен ли внешний вид детей • Бросают ли вещи • Бережно ли относятся к обуви 				
2.	Самостоятельно: <ul style="list-style-type: none"> • Одеваются • Ждут помощи от взрослого • Обращаются за помощью • Помогают другим • Замечают недостатки в одежде и устраняют их 				
3.	Имеют ли навыки самообслуживания в умывальной комнате: Знают ли как используется туалетное мыло?				
4.	Знают ли назначение расчески и как ее используют?				
5.	Есть ли в наличии носовые платки и знают ли их назначение?				
6.	Отношение детей к режимным моментам: <ul style="list-style-type: none"> • Любят ли одеваться • Любят ли умываться • Любят ли ложиться спать 				

Выводы и предложения

Выявление нравственных качеств дошкольников

№ п/п	Вопросы для изучения				Комментарии
1.	Выработаны ли привычки нравственного поведения: радуются успеху товарища, правдивы ли, имеют ли мужество откровенно сказать о своем проступке, не перекладывают ли вину на других, говорят ли всегда правду, дорожат ли доверием взрослых и товарищей, не хвастаются ли не гордятся даже самыми красивыми покупками, дело само за себя говорит, умеют ли держать свое слово, не обижают ли ни словом, ни поступком, заботятся ли о малышах, помогают ли им, защищают ли тех, кто слабее.				
2.	Имеют ли способность к оценке: самооценке.				
3.	Имеют ли правильные представления о моральных качествах: <ul style="list-style-type: none"> - справедливость - правдивость - трудолюбие - общительность - доброжелательность - отзывчивость - бережливость - жизнерадостность 				
4.	Умеют ли дети непринужденно общаться: <ul style="list-style-type: none"> - со сверстниками - со взрослыми 				

5.	Умеют ли дети по собственному побуждению оказывать посильную помощь: - своим сверстникам - малышам - взрослым				
6.	Умеют ли дети делиться со взрослыми и детьми: - радостями - огорчениями				

Выводы и предложения

Выявление нравственных качеств детей через игру

Вопросы для изучения	16.	26.	36.	Комментарии
1. Выполняются ли этические нормы поведения во время игры: - доброжелательность - отзывчивость - чуткость - агрессивность - умение договариваться - доверие - сопереживание - взаимопомощь - правдивость - справедливость				
2. Умеют ли дети управлять своим поведением				
3. Перед началом игры - согласовывают друг с другом тему игры, - обговаривают содержание, прислушиваясь к мнению товарища - справедливо распределяют роли.				
4. Умеют подчиняться правилам игры, выполнять соответствующую роль и игровое действие.				
5. После игры по своей инициативе убирают свои игрушки на место, наводят порядок в игровых уголках.				
6. Бережно обращаются с игрушками				
7. Ведут себя сдержанно, не требуют излишнего внимания				

Выводы и предложения

Развитие нравственных качеств детей через игру

№ п/п	Вопросы для изучения	Да	Нет	Частично	Примечания
1.	Рождаются ли во время игры новые варианты?				
2.	Умеют ли дети применять свои знания на практике?				
3.	Выполняются ли эстетические нормы поведения во				

	время игры: <ul style="list-style-type: none"> • Доброжелательность • Отзывчивость • Чуткость • Агрессивность • Умение договариваться • Доверие • Сопереживание • Взаимопомощь • Правдивость • Справедливость 				
4.	Имеет ли в игре отражение знаний о профессиях взрослых?				
5.	Какие приемы, побуждающие детей к началу игры, использовал воспитатель: <ul style="list-style-type: none"> • Предложение игрушки • Взятие на себя роли • Предложение темпа игры • Совместное обсуждение плана игры • Подготовка оборудования к игре • Внесение нового оборудования и др. 				
6.	Формирует ли способности управлять своим поведением?				
7.	Изменяют ли предметно-игровую среду с учетом практического и игрового опыта?				

Выводы и предложения

Сформированность навыков поведения, взаимоотношений и этических представлений у детей подготовительной к школе группы

№ п/п	Вопросы для изучения	Да	Нет	Частично	Примечания
1.	Воспитание культуры поведения: <ul style="list-style-type: none"> • Навыки общественного поведения • Навыки культуры еды • Навыки культуры речи • Культурно-гигиенические навыки • Культура деятельности 				
2.	Воспитание гуманных чувств и положительных взаимоотношений. Взаимоотношения детей со взрослыми: <ul style="list-style-type: none"> • Здравуются и прощаются • Благодарят за услуги • Знают правила • Выполняют правила Взаимоотношения со сверстниками: <ul style="list-style-type: none"> • Справедливо оценивают свои поступки 				

	<ul style="list-style-type: none"> • Поступки товарищей, сверстников • Считаются с мнением товарищей • Договариваются о совместной деятельности • Взаимопомощь, готовность выручить товарища • Умение считаться с интересами других детей • Доброжелательность • Умение справедливо разрешать споры, недоразумения 				
3.	Сформированность этических представлений о: <ul style="list-style-type: none"> • Доброте, честности, справедливости • Дружбе, товариществе • Смелости • Скромности • Хитрости • Лживости • Жестокости • Трусости, лености 				

Выводы и предложения

Приложение 2.

Варианты Карт анализа для оценки организуемой совместной деятельности детей и взрослых

Схема анализа организации самостоятельной и совместной деятельности детей и взрослых

№п/п	Критерии анализа	Уровни оценки		
		В	С	Н
1	Создание условий для творческой самореализации детей.			
2	Содержание деятельности детей.			
3	Методы и приёмы организации, мотивация.			
4	Применение детьми знаний, умений, навыков в самостоятельной деятельности.			
5	Учёт индивидуальных особенностей детей.			
6	Активность, самостоятельность детей.			
7	Сформирован ли у детей интерес к различным видам деятельности.			
8	Роль воспитателя в организации самостоятельной деятельности.			
9	Выполнение рекомендаций специалистов.			
10	Результативность взаимодействия участников пед. процесса.			

Анализ трудовой деятельности

Критерии анализа	Уровни оценок			Комментарии
	н	с	в	

Создание условий для трудовой деятельности				
Содержание труда: целесообразность, трудоёмкость, разнообразие трудовых операций.				
Методы и приемы: - мотивация; - организация детского коллектива: приёмы расстановки; - приёмы постановки и объяснения трудового задания; - обучение новым знаниям и навыком.				
Навыки и умения детей: - планирование трудовой деятельности; - качество выполнения трудовых операций; - умение доводить начатое дело до конца; - умение готовить и приводить в порядок рабочее место.				
Учёт индивидуальных особенностей детей, их желаний.				
Взаимодействие детей в процессе труда.				
Проявление отношения к труду.				
Оценка деятельности детей.				

Оценка руководства игровой деятельностью дошкольников

№ п/п	Вопросы для изучения	Да	Нет	Частично	Примечания
1.	Наблюдение игры, анализ, оценка уровня развития игровой деятельности детей				
2.	Проектирование развития игровой деятельности, планирование приемов, направленных на ее развитие				
3.	Обогащение впечатлений детей с целью развития игр				
4.	Организация начала игры, побуждение детей к игре				
5.	Проектирование развития конкретной игры, предвидение ее развития				
6.	Пользование прямыми приемами руководства игровой деятельностью (вопросы к детям, предложение новой игры и т.д.)				
7.	Включение в игру на главных или второстепенных ролях				
8.	Выражение своих чувств, мыслей с помощью речи, мимики, пантомимики в процессе воплощения взятой на себя роли				
9.	Пользование косвенными методами руководства игрой				
10.	Регулирование взаимоотношений детей, разрешение конфликтов, возникающих в процессе игры				
11.	Включение в игровую деятельность застенчивых, неуверенных и малоподвижных детей				
12.	Обсуждение с детьми и оценивание игры				

Карточка анализа РПС по социально – нравственному воспитанию детей.

Содержание	Уровни			Комментарии
	Н	С	В	
Наглядный и раздаточный материал				
Дидактические игры				
Пиктограммы				

Тематические альбомы, набор картинок				
Макеты				
Художественная литература				
Нетрадиционный материал				