



Автономная некоммерческая организация дошкольного образования
«Планета детства «Лада»

(АНО ДО «Планета детства «Лада»)

ПРИНЯТА


на заседании педагогического совета
детского сада №149 «Ёлочка»
АНО ДО «Планета детства «Лада»
Протокол № 1 от 27.07.2022

СОГЛАСОВАНА

Советом родителей детского сада
Протокол № 1 от 27.07. 2022

УТВЕРЖДАЮ

Директор АНО ДО
«Планета детства «Лада»

Корабельникова О.Б. 
Приказ от 29.08.2022 № 329-П



**ОСНОВНАЯ ОБЩЕОБРАЗОВАТЕЛЬНАЯ
ПРОГРАММА – ОБРАЗОВАТЕЛЬНАЯ ПРОГРАММА
ДОШКОЛЬНОГО ОБРАЗОВАНИЯ
ДЕТСКОГО САДА №149 «ЁЛОЧКА»
АВТОНОМНОЙ НЕКОММЕРЧЕСКОЙ ОРГАНИЗАЦИИ
ДОШКОЛЬНОГО ОБРАЗОВАНИЯ «ПЛАНЕТА ДЕТСТВА «ЛАДА»**

Тольятти 2022

СОДЕРЖАНИЕ:

ЦЕЛЕВОЙ РАЗДЕЛ		
1.1.Обязательная часть	3	
1.1.1 Пояснительная записка	3	
А) Цели, задачи реализации Программы	3-4	
Б)Принципы подходы к формированию программы		
В) Характеристики особенностей развития раннего и дошкольного возраста, значимые для разработки и реализации Программы. Характеристики организации	5	
1.2. Планируемые результаты освоения Программы	24	
1.3.Часть, формируемая участниками образовательных отношений (цели, задачи, принципы, подходы, особенности развития детей)	25	
1.4.Развивающее оценивание качества образовательной деятельности по программе	28	
2. СОДЕРЖАТЕЛЬНЫЙ РАЗДЕЛ		
2.1. Обязательная часть	31	
2.1.1. Описание образовательной деятельности в соответствии с направлениями развития детей раннего и дошкольного возраста, представленными в пяти образовательных областях	31	
2.1.2. Описание вариативных форм, способов, методов и средств реализации Программы с учетом возрастных и индивидуальных особенностей воспитанников, специфики их образовательных потребностей и интересов.	59	
2.1.3. Описание образовательной деятельности по профессиональной коррекции нарушений развития детей	64	
2.2. Часть, формируемая участниками образовательных отношений	70	
2.2.1. Специфика национальных, социокультурных и иных условий, в которых осуществляется образовательная деятельность	71	
2.2.2. Описание образовательной деятельности в соответствии с направлениями, выбранными участниками образовательных отношений	80	
2.2.3. Комплексно – тематическое планирование и сложившиеся традиции	80	
3. ОРГАНИЗАЦИОННЫЙ РАЗДЕЛ		
3.1.Обязательная часть	90	
3.1.1. Описание материально – технического обеспечения Программы, обеспеченности методическими материалами и средствами обучения и воспитания	90	
3.1.2. Планирование образовательной деятельности: режим дня, учебный план, календарный план, учебный график	97	
3.1.3. Особенности традиционных событий, праздников, мероприятий	130	
3.1.4 Организация развивающей предметно – пространственной среды	138	
3.2.Часть, формируемая участниками образовательных отношений	142	
3.3. Перечень нормативно – методических и литературных источников	146	
4. ДОПОЛНИТЕЛЬНЫЙ РАЗДЕЛ. Краткая презентация программы		148
5. Приложение. Рабочая программа воспитания		165

1. ЦЕЛЕВОЙ РАЗДЕЛ

1.1. ОБЯЗАТЕЛЬНАЯ ЧАСТЬ

1.1.1. ПОЯСНИТЕЛЬНАЯ ЗАПИСКА

Основная общеобразовательная программа – образовательная программа дошкольного образования (далее - ООП) разработана на основе Федерального государственного образовательного стандарта дошкольного образования (далее - ФГОС ДО), является документом, представляющим модель образовательного процесса в Автономной некоммерческой организации дошкольного образования «Планета детства «Лада». Программа обеспечивает разностороннее развитие детей в возрасте от 1,5-х до 7 лет с учетом их возрастных и индивидуальных особенностей по основным направлениям – физическому, социально-коммуникативному, познавательному, речевому и художественно-эстетическому.

А) Цели, задачи реализации Программы, принципы и подходы к формированию Программы

В соответствии со статьёй 64 (п. 1) Федерального закона «Об образовании в Российской Федерации» (№ 273-ФЗ, от 29 декабря 2012 г.) Программа направлена на формирование общей культуры, развитие физических, интеллектуальных и личностных качеств, формирование предпосылок учебной деятельности, обеспечивающих социальную успешность, сохранение и укрепление здоровья детей дошкольного возраста.

Целью программы является обеспечение эмоционального благополучия и положительного отношения детей к себе, к другим людям, к миру, их полноценное развитие в следующих сферах:

- социально-коммуникативной;
- познавательной;
- речевой;
- художественно-эстетической;
- физической.

Цель Программы реализуются через решение следующих *задач*, обозначенных в ФГОС ДО:

1. охраны и укрепления физического и психического здоровья детей, в том числе их эмоционального благополучия;
2. обеспечения равных возможностей для полноценного развития каждого ребенка в период дошкольного детства независимо от места жительства, пола, нации, языка, социального статуса, психофизиологических и других особенностей (в том числе ограниченных возможностей здоровья);
3. обеспечения преемственности целей, задач и содержания образования, реализуемых в рамках образовательных программ различных уровней (далее - преемственность основных образовательных программ дошкольного и начального общего образования);
4. создания благоприятных условий развития детей в соответствии с их возрастными и индивидуальными особенностями и склонностями, развития способностей и творческого потенциала каждого ребенка как субъекта отношений с самим собой, другими детьми, взрослыми и миром;
5. объединения обучения и воспитания в целостный образовательный процесс на основе духовно-нравственных, социокультурных ценностей и принятых в обществе правил, норм поведения в интересах человека, семьи, общества;
6. формирования общей культуры личности детей, в том числе ценностей здорового образа жизни, развития их социальных, нравственных, эстетических, интеллектуальных, физических качеств, инициативности, самостоятельности и ответственности ребенка, формирования предпосылок учебной деятельности;
7. обеспечения вариативности и разнообразия содержания Программ и организационных форм дошкольного образования, возможности формирования Программ различной

- направленности с учетом образовательных потребностей, способностей и состояния здоровья детей;
8. формирования социокультурной среды, соответствующей возрастным, индивидуальным, психологическим и физиологическим особенностям детей;
 9. обеспечения психолого-педагогической поддержки семьи и повышения компетентности родителей (законных представителей) в вопросах развития и образования, охраны и укрепления здоровья детей.

Б) Принципы и подходы к формированию Программы

В соответствии с ФГОС ДО образовательная программа АНО базируется на следующих принципах:

1. полноценное проживание ребенком всех этапов детства (младенческого, раннего и дошкольного возраста), обогащение (амплификация) детского развития;
2. построение образовательной деятельности на основе индивидуальных особенностей каждого ребенка, при котором сам ребенок становится активным в выборе содержания своего образования, становится субъектом образования (далее – индивидуализация дошкольного образования);
3. содействие и сотрудничество детей и взрослых, признание ребенка полноценным участником (субъектом) образовательных отношений;
4. поддержка инициативы детей в различных видах деятельности;
5. сотрудничество Организации с семьей;
6. приобщение детей к социокультурным нормам, традициям семьи, общества и государства;
7. формирование познавательных интересов и познавательных действий ребенка в различных видах деятельности;
8. возрастная адекватность дошкольного образования (соответствие условий, требований, методов возрасту и особенностям развития);
9. учет этнокультурной ситуации развития детей;
10. принцип развивающего образования (обучение, ведущее за собой развитие и ориентирующее педагогов на построение образования в зоне ближайшего развития ребенка);
11. принцип интеграции содержания дошкольного образования в соответствии с возрастными возможностями и особенностями детей, спецификой и возможностями образовательных областей, предполагающий связанность, взаимопроникновение и взаимодействие отдельных образовательных областей, обеспечивающих целостность образовательного процесса;
12. комплексно-тематический принцип построения образовательного процесса (объединение комплекса различных видов специфических детских деятельностей вокруг единой темы при организации воспитательно-образовательного процесса).

Исходными **теоретическими позициями** Программы является:

- концепция генезиса общения ребенка М.И. Лисиной,
- положения культурно-исторической теории Л.С. Выготского,
- теория ведущей деятельности А.Н. Леонтьева;
- периодизация психического развития Д.Б. Эльконина.

Концептуальную основу Программы составляют идеи:

- теории об амплификации (обогащении) развития ребёнка средствами разных «специфически детских видов деятельности» (А.В. Запорожец);
- гуманистической философии (Ш.А. Амонашвили);
- лично ориентированной педагогики сотрудничества (И.П. Волков, А.Н. Давидчук, В.И. Загвязинский, А.Н. Леонтьев, Л.А. и Б.П. Никитины, Н.Н. Щуркова);
- фундаментального положения о ведущей роли обучения в развитии (Л.С. Выготский, В.В. Давыдов);
- реализации социально-личностного подхода к образованию (В.И. Загвязинский, Т.Н. Доронова, Е.О. Смирнова, Л.П. Стрелкова), формирования социально значимых качеств

личности с одновременным развитием природных задатков (Л.И. Божович, М.И. Лисина, Т.И. Репина, С. Соловейчик).

Программа ориентирует педагогов на создание педагогических условий для освоения дошкольниками первоначальных представлений социального характера, включение в систему социальных отношений (в рамках культурологического подхода).

Программа нацелена на создание следующих **психолого-педагогических условий**:

- личностно ориентированного взаимодействия взрослых с детьми;
- полноценного общения ребёнка со сверстниками, старшими и младшими детьми;
- использование развивающих педагогических технологий, соответствующих возрасту и опирающихся на усвоение культурных средств деятельности в определённом возрасте;
- разработку развивающей предметно-пространственной среды,
- обеспечивающей коммуникативную, игровую, познавательную, речевую, физическую, творческую деятельность детей в соответствии с возрастом;
- возможности выбора для всех субъектов образования (педагогов, детей, родителей (законных представителей) образовательных программ, педагогических технологий и видов деятельности.

В соответствии с требованиями ФГОС ДО, организация образовательной деятельности по Программе строится таким образом, чтобы ребенок становился субъектом собственной активности, чтобы его целенаправленная и осознанная деятельность служила основным средством его собственного развития. Это подразумевает внедрение инновационных форм осуществления образовательного процесса.

В) Характеристики особенностей развития детей раннего и дошкольного возраста, значимые для разработки и реализации Программы характеристики организации

Планируя воспитательно-образовательную работу с воспитанниками, педагогические коллективы детских садов опираются на характеристики возрастных особенностей развития детей дошкольного возраста, учитывают конкретные условия и особенности контингента воспитанников; индивидуальные особенности и интересы детей.

Возрастные особенности детей раннего и дошкольного возраста.

От 1,5 до 3 лет (ранний возраст): ситуативность психики и поведения ребёнка является наиболее характерной особенностью раннего возраста. Ситуативность проявляется в том, что все действия и переживания малыша определяются воспринимаемой им в данный момент ситуацией и неразрывно связаны с ней. Только к концу раннего возраста у ребенка развивается способность абстрагироваться от наглядной ситуации, более длительно удерживать в памяти чисто словесную инструкцию и правильно выполнять ее. Ситуативность поведения ребенка раннего возраста проявляется и в особенностях его восприятия и мышления. Восприятие в этот период практически неотрывно от действия: только активно действуя с предметами, малыш во всей доступной ему полноте познает их свойства, его мышление имеет наглядно-действенную форму.

Предметная деятельность является ведущей в раннем возрасте. Первые действия ребенка с предметами, появляющиеся в младенчестве, еще не являются истинно предметными, в основном это разнообразные ориентировочно-исследовательские действия неспецифические манипуляции. К концу первого года в репертуаре действий ребенка с предметами появляются действия нового типа, когда предметы начинают использоваться в соответствии с их назначением, которое демонстрирует взрослый - орудийные действия. Являясь ведущей на данном этапе развития, предметная деятельность обуславливает развитие психических процессов, развитие личности ребёнка, зарождение новых форм деятельности. Предметная деятельность определяет содержание общения ребенка со взрослыми. Основным содержанием потребности в общении с окружающими людьми становится потребность в сотрудничестве со взрослым. Деловые качества взрослых выступают для ребенка на первый план. Поэтому такое общение получило название *ситуативно-деловое*. На протяжении раннего возраста появляются

речевые средства общения: сначала в виде лепета, затем в виде автономной детской речи, а затем и практически полноценной активной речи.

Общение со взрослыми является одним из решающих факторов развития личности и самосознания ребенка. В рамках ситуативно-делового общения закладываются предпосылки возникновения новой его формы - *внеситуативно-познавательной*. В процессе знакомства с предметами и способами их использования совершенствуется все психические процессы. В целостной системе взаимосвязей психических функций в раннем возрасте доминирует *восприятие*. Ребенок познает окружающий мир в его непосредственной данности с помощью зрения, слуха, осязания, обоняния. Восприятие на всём протяжении раннего возраста тесно связано с предметными действиями. На протяжении раннего возраста совершенствуется зрительное восприятие ребенка. В рамках ведущей деятельности происходит интенсивное развитие фонематического слуха детей. Предметная деятельность способствует развитию мышления ребенка, которое осуществляется в форме внешних ориентировочных действий, называют наглядно-действенным и именно эта форма мышления наиболее характерна для детей раннего возраста.

Развитие мышления идет по пути постепенного свертывания внешне развернутых действий, появления у ребенка представлений, образов, способности действовать во внутреннем плане. Такая форма мышления называется наглядно-образной. *Память* также развивается по линии увеличения объема накопленной информации и длительности ее сохранения. В раннем возрасте малыши уже способны хорошо запоминать события своей жизни, вещи и их принадлежность к определенным людям и местам, стихи, сказки и др. Усложнение деятельности влечет за собой увеличение длительности, *концентрации и объема внимания*. К концу раннего возраста малыш может удерживать в поле внимания достаточно большое количество предметов и действовать с ними. В целом и память и внимание на протяжении раннего возраста сохраняют свой произвольный и непосредственный характер.

Овладение речью является одним из главных событий в развитии ребёнка раннего возраста. Овладение речью происходит не сразу, а проходит ряд этапов. На первом году жизни речи ещё нет. Ребенок понимает обращенную к нему речь, но его собственную речь заменяют другие, невербальные средства общения – эмоциональные выражения, мимика, затем жесты, позы, локомоции, вокализации. На третьем году жизни ребёнок в основном усваивает человеческий язык и начинает общаться с помощью речи. Между этими двумя периодами существует этап, когда ребёнок начинает говорить, но не на настоящем, а на своём, детском языке. Этот этап в детской психологии называют этапом «автономной детской речи». Слова ребенка могут иметь смысл целого предложения, высказывания. И этот смысл может меняться в зависимости от ситуации. Следующий этап развития речи ребёнка знаменуется появлением его первых настоящих слов. Инициативное самостоятельное использование ребенком слов служит критерием появления у него активной речи. На протяжении второго года жизни активная речь ребенка интенсивно развивается: быстро увеличивается словарный запас; слова, обозначающие предметы, становятся более устойчивыми и однозначными. Ребенок начинает осваивать грамматическую структуру речи. Третий год жизни характеризуется резко возрастающей речевой активностью ребёнка.

К трем годам ребенок обладает большим словарным запасом, усложняется грамматическая структура его речи. Малыш использует почти все части речи, в ней появляются падеж и время. Он начинает пользоваться трёх, четырёх и более – словными предложениями, вопросительной и восклицательной формами, употреблять и сложные придаточные предложения.

Среди всех игр и забав малышей в раннем возрасте особое место занимают *игры с сюжетными игрушками*, в которых ребенок пытается воспроизводить те действия взрослых, которые он наблюдает в своей повседневной жизни. На этом этапе происходит становление основных компонентов процессуальной игры – игровой мотивации, самостоятельных игровых действий, действий с предметами-заместителями – и усложнение ее структуры. Постепенно возрастает количество и разнообразие действий с предметами, игровые действия становятся более самостоятельными, устойчивыми, осознанными и обобщенными. Увеличивается число

персонажей, с которыми ребенок играет самостоятельно. Появляется перенос действий с одного персонажа на другие. С возрастом усложняется структура игровых действий ребенка: разрозненные действия начинают объединяться в «цепочки» действий. Совершенствуется состав и структура игровых действий, увеличивается их вариативность, они начинают отражать логическую последовательность событий. На третьем году дети начинают все чаще включать в игру *предметы-заместители*.

В конце второго года жизни на фоне усиливающегося интереса к сверстникам все чаще появляются обращения к нему, как к партнеру по общению, у детей резко возрастает чувствительность к воздействиям ровесника, разворачивается особый вид общения – эмоционально-практическая игра. Ее отличительными особенностями являются непосредственность, отсутствие предметного содержания; раскованность, эмоциональная насыщенность, нестандартность коммуникативных средств, зеркальное отражение действий и движений партнёра.

В раннем возрасте происходит интенсивное *физическое развитие* детей, формирование функциональных систем детского организма. В этот период увеличивается рост и вес ребенка, меняются пропорции его внутренних органов: растет грудная клетка, развиваются легкие, опускается и становится более крепкой диафрагма, увеличивается сердце. Совершенствуется работа дыхательной системы (увеличивается ее объем), органов пищеварения (они приобретают способность переваривать самую разнообразную пищу). Укрепляется иммунная система, при сохранении высокой ранимости организма ребенка по отношению к различным заболеваниям, постепенно растет сопротивляемость инфекциям, неблагоприятным условиям внешней среды. На протяжении второго-третьего года жизни в связи с интенсивным развитием активных движений развиваются скелет и мускулатура малышей. На втором году жизни ребенка заметно меняются пропорции его тела: увеличивается длина рук и ног, объем груди становится больше объема головы.

Нервные процессы в организме ребенка раннего возраста отличаются слабостью и малоподвижностью. Низкий предел работоспособности нервных клеток коры головного мозга, особенно на втором году жизни малыша, приводят к его быстрому утомлению.

Большое значение для совершенствования речевого центра и артикуляционного аппарата имеет развитие мелкой моторики: движений кистей и пальцев рук, которые оказывают непосредственное стимулирующее действие на двигательный анализатор. Навыки ходьбы совершенствуются быстро. К полутора годам ребенок уже умеет не только ходить, но и приседать, поворачиваться, пятиться, перешагивать через невысокое препятствие. Все лучше координировать свою двигательную активность. К концу второго года ребенок

На третьем году действия детей по самообслуживанию становятся более осознанными и ловкими. Малыши могут самостоятельно и аккуратно есть, застегнуть пуговицы, помочь взрослому расставить на столике посуду, вытереть салфеткой стол, застелить постель и пр.

На протяжении раннего возраста происходят качественные преобразования в личности ребенка, которые выражаются в изменении отношения к предметному миру, окружающим людям и к самому себе. Изменение отношения ребенка к предметному миру связано с развитием его ведущей деятельности. Под влиянием взрослого ребенок все чаще обращает внимание на результат своих действий, начинает стремиться к достижению правильного результата.

В поведении ребенка стремительно нарастает тенденция к самостоятельности, все ярче проявляется желание действовать независимо от взрослых. К концу раннего возраста эта тенденция находит своё выражение в словах «Я сам». Во взаимоотношениях со взрослыми ярко проявляется стремление малыша получить оценку своей деятельности. Поскольку к трем годам для детей становится значимой результативная сторона деятельности, то фиксация их успехов взрослым начинает выступать в качестве необходимого элемента её выполнения. На третьем году формируется *поло-ролевая идентификация*: у ребенка складывается представление о себе как о мальчике или девочке.

От 3 до 4 лет (младший дошкольный возраст): эмоциональное развитие ребёнка этого возраста характеризуется проявлениями таких чувств и эмоций, как любовь к близким,

привязанность к воспитателю, доброжелательное отношение к окружающим, сверстникам. Ребёнок способен к эмоциональной отзывчивости — он может сопереживать, утешать сверстника, помогать ему, стыдиться своих плохих поступков, хотя, надо отметить, эти чувства неустойчивы.

В 3 года ребёнок начинает осваивать гендерные роли и гендерный репертуар: девочка — женщина, мальчик — мужчина. Он адекватно идентифицирует себя с представителями своего пола, имеет первоначальные представления о собственной *полоролевой* принадлежности, аргументирует её по ряду признаков (одежда, предпочтения в играх, игрушках, причёска и т. д.)

У нормально развивающегося трёхлетнего человека есть все возможности овладения навыками самообслуживания — самостоятельно есть, одеваться, раздеваться, умываться, пользоваться носовым платком, расчёской, полотенцем, отправлять свои естественные нужды.

В этот период высока потребность ребёнка в *движении* (его двигательная активность составляет не менее половины времени бодрствования). Ребёнок начинает осваивать основные движения, обнаруживая при выполнении физических упражнений стремление к целеполаганию. Три-четыре года также является благоприятным возрастом для начала целенаправленной работы по формированию физических качеств (скоростных, силовых, координации, гибкости, выносливости).

В этом возрасте у ребёнка при правильно организованном развитии уже должны быть сформированы основные *сенсорные эталоны*. Он знаком с основными цветами (красный, жёлтый, синий, зелёный). Малыш способен верно выбрать формы предметов (круг, овал, квадрат, прямоугольник, треугольник) по образцу, но может ещё путать овал и круг, квадрат и прямоугольник. Ему известны слова больше, меньше, и из двух предметов (палочек, кубиков, мячей и т. п.) он успешно выбирает больший или меньший.

Внимание детей четвёртого года жизни произвольно. Однако его устойчивость проявляется по-разному. Обычно малыш может заниматься в течение 10—15 мин, но привлекательное занятие длится достаточно долго. *Память* трёхлетних детей непосредственна, произвольна и имеет яркую эмоциональную окраску. Дети сохраняют и воспроизводят только ту информацию, которая остаётся в их памяти без всяких внутренних усилий. *Мышление* трёхлетнего ребёнка является наглядно-действенным: малыш решает задачу путём непосредственного действия с предметами. В 3 года *воображение* только начинает развиваться, и прежде всего это происходит в игре. Малыш действует с одним предметом и при этом воображает на его месте другой. В младшем дошкольном возрасте ярко выражено стремление к деятельности. Дети овладевают способами игровой деятельности — игровыми действиями с игрушками и предметами-заместителями приобретают первичные умения ролевого поведения.

Игра ребёнка первой половины четвёртого года жизни — это скорее игра рядом, чем вместе. В играх, возникающих по инициативе детей, отражаются умения, приобретённые в совместных со взрослым играх. Сюжеты игр простые, неразвёрнутые, содержащие одну-две роли. В 3-4 года ребёнок начинает чаще и охотнее вступать в общение со сверстниками ради участия в общей игре или продуктивной деятельности.

Главным средством общения со взрослыми и сверстниками является *речь*. Словарь младшего дошкольника состоит в основном из слов, обозначающих предметы обихода, игрушки, близких ему людей. Ребёнок овладевает грамматическим строем речи: согласовывает употребление грамматических форм по числу, времени, активно экспериментирует со словами, создавая забавные неологизмы; умеет отвечать на простые вопросы, используя форму простого предложения; высказывается в двух-трёх предложениях об эмоционально значимых событиях; начинает использовать в речи сложные предложения. Девочки по многим показателям развития (артикуляция, словарный запас, беглость речи, понимание прочитанного, запоминание увиденного и услышанного) превосходят мальчиков.

В 3-4 года в ситуации взаимодействия со взрослым продолжает формироваться интерес к книге и литературным персонажам. Круг чтения ребёнка пополняется новыми произведениями. С помощью взрослых ребёнок называет героев, сопереживает добрым, радуется хорошей концовке. Он с удовольствием вместе со взрослыми рассматривает иллюстрации, с помощью наводящих вопросов высказывается о персонажах и ситуациях, т. е. соотносит картинку и

прочитанный текст. Ребёнок начинает «читать» сам, повторяя за взрослым или договаривая отдельные слова, фразы; уже запоминает простые рифмующиеся строки в небольших стихотворениях.

Развитие *трудовой деятельности* в большей степени связано с освоением процессуальной стороны труда (увеличением количества осваиваемых трудовых процессов, улучшением качества их выполнения, освоением правильной последовательности действий в каждом трудовом процессе). Маленькие дети преимущественно осваивают самообслуживание как вид труда, но способны при помощи и контроле взрослого выполнять отдельные процессы в хозяйственно-бытовом труде, труде в природе.

Интерес к *продуктивной деятельности* неустойчив. Замысел управляется изображением и меняется по ходу работы, происходит овладение изображением формы предметов. Работы схематичны, детали отсутствуют — трудно догадаться, что изобразил ребёнок. В лепке дети могут создавать изображение путём отщипывания, отрывания комков, скатывания их между ладонями и на плоскости и сплющивания, в аппликации — располагать и наклеивать готовые изображения знакомых предметов, меняя сюжеты; составлять узоры из растительных и геометрических форм, чередуя их по цвету и величине. Конструирование носит процессуальный характер. Ребёнок может конструировать по образцу лишь элементарные предметные конструкции из двух-трёх частей.

Музыкально-художественная деятельность детей носит непосредственный и синкретический характер. Восприятие музыкальных образов происходит в синтезе искусств при организации практической деятельности (проиграть сюжет, рассмотреть иллюстрацию и др.). Совершенствуется звукоразличение, слух: ребёнок дифференцирует звуковые свойства предметов, осваивает звуковые предэталоны (громко — тихо, высоко — низко и пр.). Он может осуществлять элементарный музыкальный анализ (замечает изменения в звучании звуков по высоте, громко, разницу в ритме). Начинает проявлять интерес и избирательность по отношению к различным видам музыкально-художественной деятельности (пению, слушанию, музыкально-ритмическим движениям).

От 4 до 5 лет (средний дошкольный возраст): дети этого возраста социальные *нормы и правила поведения* всё ещё не осознают, однако у них уже начинают складываться обобщённые представления о том, как надо (не надо) себя вести. Кроме того, они могут по собственной инициативе убирать игрушки, выполнять простые трудовые обязанности, доводить дело до конца. Тем не менее следование таким правилам часто бывает неустойчивым — дети легко отвлекаются на то, что им более интересно, а бывает, что ребёнок хорошо себя ведёт только в присутствии наиболее значимых для него людей. Дети хорошо выделяют несоответствие нормам и правилам не только в поведении другого, но и в своём собственном и эмоционально его переживают, что повышает их возможности регулировать поведение.

Дети 4—5 лет хорошо освоили алгоритм процессов умывания, одевания, купания, приёма пищи, уборки помещения. Дети 4—5 лет имеют дифференцированное представление о собственной *гендерной* принадлежности, аргументируют её по ряду признаков. К 5 годам дети имеют представления об особенностях наиболее распространённых мужских и женских профессий. Малыши продолжают проигрывать действия с предметами, но теперь внешняя последовательность этих действий уже соответствует реальной действительности. В игре дети называют свои роли, понимают условность принятых ролей. Происходит разделение игровых и реальных взаимоотношений. В процессе игры роли могут меняться.

В 4—5 лет сверстники становятся для ребёнка более привлекательными и предпочитаемыми партнёрами по игре, чем взрослый. В общую игру вовлекается от двух до пяти детей, а продолжительность совместных игр составляет в среднем 15—20 мин.

Дети этого возраста становятся более избирательными во взаимоотношениях и общении: у них есть постоянные партнёры по играм, всё более ярко проявляется предпочтение к играм с детьми одного пола. Постепенно усложняются реплики персонажей, дети ориентируются на ролевые высказывания друг друга, часто в таком общении происходит дальнейшее развитие сюжета. При разрешении конфликтов в игре дети всё чаще стараются договориться с партнёром, объяснить свои желания, а не настоять на своём.

Развивается *моторика* дошкольников. Так, в 4—5 лет дети умеют перешагивать через рейки гимнастической лестницы, горизонтально расположенной на опорах (на высоте 20 см от пола), руки на поясе; подбрасывают мяч вверх и ловят его двумя руками (не менее трёх-четырёх раз подряд в удобном для ребёнка темпе); нанизывают бусины средней величины на толстую леску. Ребёнок способен активно и осознанно усваивать разучиваемые движения, их элементы, что позволяет ему расширять и обогащать репертуар уже освоенных основных движений более сложными.

В возрасте от 4 до 5 лет продолжается усвоение детьми общепринятых сенсорных эталонов, овладение способами их использования и совершенствование обследования предметов. К 5 годам дети, как правило, уже хорошо владеют представлениями об основных цветах, геометрических формах и отношениях величин. Ребёнок уже может произвольно наблюдать, рассматривать и искать предметы в окружающем его пространстве. При обследовании несложных предметов он способен придерживаться определённой последовательности: выделять основные части, определять их цвет, форму и величину, а затем дополнительные части. *Восприятие* в этом возрасте постепенно становится осмысленным, целенаправленным и анализирующим.

В среднем дошкольном возрасте связь *мышления* и действий сохраняется, но уже не является такой непосредственной, как раньше. Во многих случаях не требуется практического манипулирования с объектом, но во всех случаях ребёнку необходимо отчётливо воспринимать и наглядно представлять этот объект. Мышление детей 4—5 лет протекает в форме наглядных образов, следуя за восприятием. К 5 годам *внимание* становится всё более устойчивым. Важным показателем развития внимания является то, что к 5 годам в деятельности ребёнка появляется действие по *правилу* — первый необходимый элемент произвольного внимания. Именно в этом возрасте дети начинают активно играть в игры с правилами: настольные (лото, детское домино) и подвижные (прятки, салочки). В дошкольном возрасте интенсивно развивается *память* ребёнка. В 5 лет он может запомнить уже 5—6 предметов (из 10—15), изображённых на предъявляемых ему картинках. В возрасте 4—5 лет преобладает репродуктивное *воображение*, воссоздающее образы, которые описываются в стихах, рассказах взрослого, встречаются в мультфильмах и т. д. Особенности образов воображения зависят от опыта ребёнка и уровня понимания им того, что он слышит от взрослых, видит на картинках и т. д. В них часто смешивается реальное и сказочное, фантастическое. Воображение помогает ребёнку познавать окружающий мир, переходить от известного к неизвестному. Элементы продуктивного воображения начинают лишь складываться в игре, рисовании, конструировании.

В этом возрасте происходит развитие инициативности и самостоятельности ребёнка в *общении* со взрослыми и сверстниками. Дети продолжают сотрудничать со взрослыми в практических делах (совместные игры, поручения), наряду с этим активно стремятся к интеллектуальному общению, что проявляется в многочисленных вопросах, стремлении получить от взрослого новую информацию познавательного характера.

В большинстве контактов главным средством общения является *речь*, в развитии которой происходят значительные изменения. К 5 годам в большинстве своём дети начинают правильно произносить звуки родного языка. В речь детей входят приёмы художественного языка: эпитеты, сравнения. Особый интерес вызывают рифмы, простейшие из которых дети легко запоминают, а затем сочиняют подобные. Пятилетние дети умеют согласовывать слова в предложении и способны к элементарному обобщению, объединяя предметы в видовые категории, называют различия между предметами близких видов. Речь становится более связной и последовательной. С помощью воспитателя дети могут пересказывать короткие литературные произведения, рассказывать по картинке, описывать игрушку, передавать своими словами впечатления из личного опыта.

Если близкие взрослые постоянно читают дошкольникам детские книжки, *чтение* может стать устойчивой потребностью. Значительную роль в накоплении читательского опыта играют иллюстрации. В возрасте 4-5 лет дети способны долго рассматривать книгу, рассказывать по картинке о её содержании. В связи с развитием эмоциональной сферы детей значительно углубляются их переживания от прочитанного. Они стремятся перенести книжные ситуации в жизнь, подражают героям произведений, с удовольствием играют в ролевые игры, основанные

на сюжетах сказок, рассказов. Дети проявляют творческую инициативу и придумывают собственные сюжетные повороты.

С нарастанием осознанности и произвольности поведения, постепенным усилением роли речи (взрослого и самого ребёнка) в управлении поведением ребёнка становится возможным решение более сложных задач в области *безопасности*. Но при этом взрослому следует учитывать не волевых процессов, зависимость поведения ребёнка от эмоций, доминирование эгоцентрической позиции в мышлении и поведении.

В среднем дошкольном возрасте активно развиваются такие компоненты детского *труда*, как целеполагание и контрольно-проверочные действия на базе освоенных трудовых процессов. Это значительно повышает качество самообслуживания, позволяет детям осваивать хозяйственно-бытовой труд и труд в природе.

В *музыкально-художественной и продуктивной деятельности* дети эмоционально откликаются на художественные произведения, произведения музыкального и изобразительного искусства, в которых с помощью образных средств переданы различные эмоциональные состояния людей, животных. Дошкольники начинают более целостно воспринимать сюжет музыкального произведения, понимать музыкальные образы. Активнее проявляется интерес к музыке, разным видам музыкальной деятельности. Дети не только эмоционально откликаются на звучание музыкального произведения, но и увлечённо говорят о нём (о характере музыкальных образов и повествования, средствах музыкальной выразительности, соотнося их с жизненным опытом). Музыкальная память позволяет детям запоминать, узнавать и даже называть любимые мелодии. Дети делают первые попытки творчества (создают танец, придумывают игру в музыку, импровизируют несложные ритмы марша или плясовой). На формирование музыкального вкуса и интереса к музыкально-художественной деятельности в целом активно влияют установки взрослых.

Важным показателем развития ребёнка-дошкольника является *изобразительная деятельность*. К 4 годам круг изображаемых детьми предметов довольно широк. В рисунках появляются детали. Замысел детского рисунка может меняться по ходу изображения. Дети владеют простейшими техническими умениями и навыками. Конструирование начинает носить характер продуктивной деятельности: дети придумывают будущую конструкцию и осуществляют поиск способов её исполнения. Они могут изготавливать поделки из бумаги, природного материала; начинают овладевать техникой работы с ножницами; составляют композиции из готовых и самостоятельно вырезанных простых форм. Изменяется композиция рисунков: от хаотичного расположения штрихов, мазков, форм дети переходят к фризовой композиции — располагают предметы ритмично в ряд, повторяя изображения по несколько раз.

От 5 – 6 лет (старший дошкольный возраст): в поведении дошкольников происходят качественные изменения: формируется возможность *саморегуляции*, т. е. дети начинают предъявлять к себе те требования, которые раньше предъявлялись им взрослыми. Так они могут, не отвлекаясь на более интересные дела, доводить до конца малопривлекательную работу. Это становится возможным благодаря осознанию детьми общепринятых *норм и правил поведения* и обязательности их выполнения.

Заметные изменения происходят в этом возрасте в детской *игре*, а именно в игровом взаимодействии, в котором существенное место начинает занимать совместное обсуждение правил игры. Дети часто пытаются контролировать действия друг друга — указывают, как должен себя вести тот или иной персонаж. В случаях возникновения конфликтов во время игры дети объясняют партнёрам свои действия или критикуют их действия, ссылаясь на правила.

Более совершенной становится крупная *моторика*. Ребёнок этого возраста способен к освоению сложных движений: может пройти по неширокой скамейке и при этом даже перешагнуть через небольшое препятствие; умеет отбивать мяч о землю одной рукой несколько раз подряд. Развиваются выносливость (способность достаточно длительное время заниматься физическими упражнениями) и силовые качества (способность применения ребёнком небольших усилий на протяжении достаточно длительного времени). Ловкость и развитие мелкой моторики проявляются в более высокой степени самостоятельности ребёнка при

самообслуживании: дети практически не нуждаются в помощи взрослого, когда одеваются и обуваются.

К 5 годам они обладают довольно большим запасом *представлений об окружающем*, которые получают благодаря своей активности, стремлению задавать вопросы и экспериментировать. Представления об основных свойствах предметов ещё более расширяются и углубляются.

Ребёнок этого возраста уже хорошо знает основные цвета и имеет представления об оттенках. Дети шестого года жизни могут рассказать, чем отличаются геометрические фигуры друг от друга. Возрастает способность ребёнка ориентироваться в пространстве.

Внимание детей становится более устойчивым и произвольным. Они могут заниматься не очень привлекательным, но нужным делом в течение 20—25 мин вместе со взрослым. Ребёнок этого возраста уже способен действовать по *правилу*, которое задаётся взрослым. Объём *памяти* изменяется незначительно. Улучшается её устойчивость. В 5—6 лет ведущее значение приобретает наглядно-образное мышление, которое позволяет ребёнку решать более сложные задачи с использованием обобщённых наглядных средств (схем, чертежей и пр.) и обобщённых представлений о свойствах различных предметов и явлений. Возраст 5—6 лет можно охарактеризовать как возраст овладения ребёнком активным (продуктивным) *воображением*, которое начинает приобретать самостоятельность, отделяясь от практической деятельности и предвзяв её. Образы воображения значительно полнее и точнее воспроизводят действительность. Ребёнок чётко начинает различать действительное и вымышленное. Действия воображения — создание и воплощение замысла — начинают складываться первоначально в игре.

На шестом году жизни ребёнка происходят важные изменения в развитии *речи*. Для детей этого возраста становится нормой правильное произношение звуков. Сравнивая свою речь с речью взрослых, дошкольник может обнаружить собственные речевые недостатки. Ребёнок шестого года жизни свободно использует средства интонационной выразительности: может читать стихи грустно, весело или торжественно, способен регулировать громкость голоса и темп речи в зависимости от ситуации.

Дети начинают употреблять обобщающие слова, синонимы, антонимы, оттенки значений слов, многозначные слова. Словарь детей также активно пополняется существительными, обозначающими названия профессий, социальных учреждений. Дошкольники могут использовать в речи сложные случаи грамматики — несклоняемые существительные, существительные множественного числа в родительном падеже, следовать орфоэпическим нормам языка; способны к звуковому анализу простых трёхзвуковых слов.

Круг *чтения* ребёнка 5—6 лет пополняется произведениями разнообразной тематики, в том числе связанной с проблемами семьи, взаимоотношений со взрослыми, сверстниками, с историей страны. Малыш способен удерживать в памяти большой объём информации, ему доступно чтение с продолжением.

Повышаются возможности *безопасности* жизнедеятельности ребёнка 5—6 лет. Это связано с ростом осознанности и произвольности поведения, преодолением эгоцентрической позиции (ребёнок становится способным встать на позицию другого). Развивается прогностическая функция мышления, что позволяет ребёнку видеть перспективу событий, предвидеть (предвосхищать) близкие и отдалённые последствия собственных действий и поступков и действий и поступков других людей.

Трудовая деятельность. В старшем дошкольном возрасте (5—7 лет) активно развиваются планирование и самооценивание трудовой деятельности (при условии сформированности всех других компонентов детского труда). Освоенные ранее виды детского труда выполняются качественно, быстро, осознанно. Становится возможным освоение детьми разных видов ручного труда.

В процессе восприятия художественных произведений, произведений музыкального и изобразительного искусства дети способны осуществлять выбор того (произведений, персонажей, образов), что им больше нравится, обосновывая его с помощью элементов эстетической оценки. Они эмоционально откликаются на те произведения искусства, в которых

переданы понятные им чувства и отношения, различные эмоциональные состояния людей, животных, борьба добра со злом.

Музыкально-художественная деятельность. В старшем дошкольном возрасте происходит существенное обогащение музыкальной эрудиции детей: формируются начальные представления о видах и жанрах музыки, устанавливаются связи между художественным образом и средствами выразительности, которые используют композиторы, формулируются эстетические оценки и суждения, обосновываются музыкальные предпочтения, проявляется некоторая эстетическая избирательность. При слушании музыки дети обнаруживают большую сосредоточенность и внимательность. Совершенствуется качество музыкальной деятельности. Творческие проявления становятся более осознанными и направленными (образ, средства выразительности продумываются и сознательно подбираются детьми).

В продуктивной деятельности дети также могут изобразить задуманное (замысел ведёт за собой изображение). Развитие мелкой моторики влияет на совершенствование техники художественного творчества. Дошкольники могут проводить узкие и широкие линии краской (концом кисти и плашмя), рисовать кольца, дуги, делать тройной мазок из одной точки, смешивать краску на палитре для получения светлых, тёмных и новых оттенков. Совершенствуются и развиваются практические навыки работы с ножницами: дети могут вырезать круги из квадратов, овалы из прямоугольников, преобразовывать одни геометрические фигуры в другие: квадрат — в несколько треугольников, прямоугольник — в полосы, квадраты и маленькие прямоугольники; создавать из нарезанных фигур изображения разных предметов или декоративные композиции.

Дети конструируют по условиям, заданным взрослым, но уже готовы к самостоятельному творческому конструированию из разных материалов. У них формируются обобщённые способы действий и обобщённые представления о конструируемых ими объектах.

От 6 - 7 лет (подготовительная к школе группа): ребенок осознаёт себя как личность, как самостоятельный субъект деятельности и поведения. Дети могут совершать позитивный нравственный выбор не только в воображаемом плане, но и в реальных ситуациях. Их социально-нравственные чувства и эмоции достаточно устойчивы. С развитием морально-нравственных представлений напрямую связана и возможность эмоционально оценивать свои поступки. Ребёнок испытывает чувство удовлетворения, радости, когда поступает правильно, хорошо, и смущение, неловкость, когда нарушает правила, поступает плохо. Общая самооценка детей представляет собой глобальное, положительное недифференцированное отношение к себе, формирующееся под влиянием эмоционального отношения со стороны взрослых.

К 6—7 годам ребёнок уверенно владеет культурой самообслуживания: может самостоятельно обслужить себя, обладает полезными привычками, элементарными навыками личной гигиены; определяет состояние своего здоровья (здоров он или болен), а также состояние здоровья окружающих.

К концу дошкольного возраста происходят существенные изменения в эмоциональной сфере. Продолжает развиваться способность детей понимать эмоциональное состояние другого человека (сочувствие) даже тогда, когда они непосредственно не наблюдают его эмоциональных переживаний. Большую значимость для детей 6—7 лет приобретает общение между собой. Их избирательные отношения становятся устойчивыми, именно в этот период зарождается детская дружба. Дети продолжают активно сотрудничать, вместе с тем у них наблюдаются и конкурентные отношения — в общении и взаимодействии они стремятся в первую очередь проявить себя, привлечь внимание других к себе.

В этом возрасте дети владеют обобщёнными представлениями (понятиями) о своей *гендерной* принадлежности, устанавливают взаимосвязи между своей гендерной ролью и различными проявлениями мужских и женских свойств (одежда, причёска, эмоциональные реакции, правила поведения, проявление собственного достоинства). К 7 годам дошкольники испытывают чувство удовлетворения, собственного достоинства в отношении своей гендерной принадлежности, аргументированно обосновывают её преимущества.

В *игре* может быть несколько центров, в каждом из которых отражается та или иная сюжетная линия. Дети этого возраста могут по ходу игры брать на себя две роли, переходя от исполнения одной к исполнению другой. Они могут вступать во взаимодействие с несколькими партнёрами по игре.

Продолжается дальнейшее развитие *моторики* ребёнка, наращивание и самостоятельное использование двигательного опыта. Расширяются представления о самом себе, своих физических возможностях, физическом облике. Совершенствуются ходьба, бег, шаги становятся равномерными, увеличивается их длина, появляется гармония в движениях рук и ног. Ребёнок способен быстро перемещаться, ходить и бегать, держать правильную осанку. По собственной инициативе дети могут организовывать подвижные игры и простейшие соревнования со сверстниками.

В возрасте 6—7 лет происходит расширение и углубление представлений детей о *форме, цвете, величине* предметов. Дошкольник может различать не только основные цвета спектра, но и их оттенки как по светлоте, так и по цветовому тону (например, зелёный и бирюзовый). Ребёнок уже целенаправленно, последовательно обследует внешние особенности предметов.

К концу дошкольного возраста существенно увеличивается устойчивость *непроизвольного внимания*, что приводит к меньшей отвлекаемости детей. Вместе с тем их возможности сознательно управлять своим вниманием весьма ограничены. Сосредоточенность и длительность деятельности ребёнка зависит от её привлекательности для него. В 6—7 лет у детей увеличивается объём *памяти*, что позволяет им непроизвольно (т. е. без специальной цели) запоминать достаточно большой объём информации. Дети также могут самостоятельно ставить перед собой задачу что-либо запомнить, используя при этом простейший механический способ запоминания — повторение, или более сложный способ — логическое упорядочивание: разложить запоминаемые картинки по группам, выделить основные события рассказа. Ребёнок начинает относительно успешно использовать новое средство — слово, с его помощью он анализирует запоминаемый материал, группирует его, относя к определённой категории предметов или явлений, устанавливает логические связи. *Воображение* детей данного возраста становится, с одной стороны, богаче и оригинальнее, а с другой — более логичным и последовательным, оно уже не похоже на стихийное фантазирование детей младших возрастов. При придумывании сюжета игры, темы рисунка, историй и т. п. дети 6—7 лет не только удерживают первоначальный замысел, но могут обдумывать его до начала деятельности. Вместе с тем развитие способности к продуктивному творческому воображению и в этом возрасте нуждается в целенаправленном руководстве со стороны взрослых.

В этом возрасте продолжается развитие *наглядно-образного мышления*, которое позволяет ребёнку решать более сложные задачи с использованием обобщённых наглядных средств (схем, чертежей и пр.) и обобщённых представлений о свойствах различных предметов и явлений. Действия *наглядно-образного мышления* (например, при нахождении выхода из нарисованного лабиринта) ребёнок этого возраста, как правило, совершает уже в уме, не прибегая к практическим предметным действиям даже в случаях затруднений. Использование ребёнком (вслед за взрослым) слова для обозначения существенных признаков предметов и явлений приводит к появлению первых понятий.

Речевые умения детей позволяют полноценно общаться с разным контингентом людей (взрослыми и сверстниками, знакомыми и незнакомыми). Дети не только правильно произносят, но и хорошо различают фонемы (звуки) и слова. Владение морфологической системой языка позволяет им успешно образовывать достаточно сложные грамматические формы существительных, прилагательных, глаголов. В 6—7 лет увеличивается словарный запас. Наряду с этим существенно повышаются и возможности детей понимать значения слов. В процессе диалога ребёнок старается исчерпывающе ответить на вопросы, сам задаёт вопросы, понятные собеседнику, согласует свои реплики с репликами других. Активно развивается и другая форма речи — *монологическая*. Дети могут последовательно и связно пересказывать или рассказывать. К 7 годам появляется *речь-рассуждение*. Важнейшим итогом развития речи на протяжении всего дошкольного детства является то, что к концу этого периода речь становится подлинным средством как общения, так и познавательной деятельности, а также планирования и регуляции поведения. К концу дошкольного детства ребёнок формируется как будущий

самостоятельный читатель. Его интерес к процессу чтения становится всё более устойчивым. В возрасте 6—7 лет он воспринимает книгу в качестве основного источника получения информации о человеке и окружающем мире. В условиях общения и взаимодействия со взрослым он активно участвует в многостороннем анализе произведения (содержание, герои, тематика, проблемы). Дети способны сознательно ставить цель заучить стихотворение или роль в спектакле, а для этого неоднократно повторять необходимый текст. Они сравнивают себя с положительными героями произведений, отдавая предпочтение добрым, умным, сильным, смелым.

Музыкально-художественная деятельность характеризуется большой самостоятельностью в определении замысла работы, сознательным выбором средств выразительности, достаточно развитыми эмоционально-выразительными и техническими умениями. Развитие познавательных интересов приводит к стремлению получить знания о видах и жанрах искусства (история создания музыкальных шедевров, жизнь и творчество композиторов и исполнителей). Художественно-эстетический опыт позволяет дошкольникам понимать художественный образ, представленный в произведении, пояснять использование средств выразительности, эстетически оценивать результат музыкально-художественной деятельности. Дошкольники начинают проявлять интерес к посещению театров, понимать ценность произведений музыкального искусства.

В *продуктивной деятельности* дети знают, что хотят изобразить и могут целенаправленно следовать к своей цели, преодолевая препятствия и не отказываясь от своего замысла, который теперь становится опережающим. Они способны изображать всё, что вызывает у них интерес. Созданные изображения становятся похожи на реальный предмет, узнаваемы и включают множество деталей. Дети могут передавать характерные признаки предмета: очертания формы, пропорции, цвет. В рисовании они могут создавать цветовые тона и оттенки, осваивать новые способы работы. Им становятся доступны приёмы декоративного украшения. В лепке дети могут создавать изображения с натуры и по представлению, также передавая характерные особенности знакомых предметов и используя разные способы лепки. В аппликации дошкольники осваивают приёмы вырезания одинаковых фигур или деталей из бумаги, сложенной пополам, гармошкой. У них проявляется чувство цвета при выборе бумаги разных оттенков. Дети способны конструировать по схеме, фотографиям, заданным условиям, собственному замыслу постройки из разнообразного строительного материала, дополняя их архитектурными деталями.

Характеристика состояния здоровья обучающихся

С целью проектирования образовательного процесса, обеспечивающего подбор наиболее эффективных к имеющимся условиям средств, форм, методов, приемов реализации ООП ДО д/си эффективную качественную коррекцию физического, психического и речевого развития детей, в детском саду осуществляется ежегодное изучение состояния здоровья воспитанников. Данные показателей состояния здоровья воспитанников на момент написания Программы.

Качественно-количественный состав детей с ОВЗ в

дети с ОВЗ	Кол-во воспитанников
нарушения речи	52
Группа риска	1

Анализ состояния здоровья воспитанников

1	Пропуск по болезни 1 ребенком в среднем	6 дней
2	Продолжительность 1 случая заболевания	5 дней
3	Индекс здоровья	75

4	Доля детей с гармоничным развитием	91%
5	Здоровые воспитанники	93%

Характеристика детей с ОВЗ

Дети с нарушениями речи

1) Дислалия — нарушение звукопроизношения. При дислалии слух и иннервация мышц речевого аппарата остаются сохранными. Нарушение звукопроизношения при дислалии связано с аномалией строения артикуляционного аппарата либо особенностями речевого воспитания. В связи с этим различают механическую и функциональную дислалию. Механическая (органическая) дислалия связана с нарушением строения артикуляционного аппарата: неправильный прикус, неправильное строение зубов, неправильное строение твердого нёба, аномально большой или маленький язык, короткая уздечка языка, данные дефекты затрудняют нормальное произношение звуков речи. Функциональная дислалия чаще всего связана: с неправильным речевым воспитанием ребенка в семье («сюсюканьем», использованием «нянькиного языка» при общении взрослых с ребенком); неправильным звукопроизношением взрослых в ближайшем окружении ребенка; педагогической запущенностью, незрелостью фонематического восприятия. Нередко функциональная дислалия наблюдается у детей, которые в раннем дошкольном возрасте овладевают сразу двумя языками, при этом может наблюдаться смещение звуков речи двух языковых систем.

У ребенка с дислалией может быть нарушение произношения одного или нескольких звуков, трудных по артикуляции (свистящих, шипящих, р, л). Нарушения звукопроизношения могут проявляться в отсутствии тех или иных звуков, искажениях звуков или их заменах, например, сигматизм (недостаток произношения свистящих и шипящих звуков); ротацизм (недостаток произношения звуков р-р'); ламбдацизм (недостаток произношения звуков л-л') и др.

2) Ринолалия — нарушение звукопроизношения и тембра голоса, связанное с врожденным анатомическим дефектом строения артикуляционного аппарата. Анатомический дефект проявляется в виде расщелины (незаращения) на верхней губе, десне, твердом и мягком нёбе. В результате этого между носовой и ротовой полостью имеется открытая расщелина (отверстие) либо расщелина, прикрытая истонченной слизистой оболочкой. Часто расщелины сочетаются с различными зубочелюстными аномалиями.

Речь ребенка при ринолалии характеризуется невнятностью из-за назализованности (гнусавости) голоса и нарушения произношения многих звуков. Чем обширнее расщелина, тем сильнее сказывается ее отрицательное влияние на формирование звуковой стороны речи. В тяжелых случаях речь ребенка не понятна для окружающих. Нарушения в строении и деятельности речевого аппарата при ринолалии обуславливают отклонения в развитии не только звуковой стороны речи. В разной степени страдают все структурные компоненты языковой системы.

Дети, страдающие ринолалией, нуждаются в ранней диспансеризации, ортодонтическом и хирургическом лечении. Логопедическая помощь таким детям необходима как в до-, так и в послеоперационный период. Она должна быть систематической и достаточно длительной.

3) Дизартрия — нарушение звукопроизносительной и мелодико-интонационной стороны речи, обусловленное недостаточностью иннервации мышц речевого аппарата. Дизартрия связана с органическим поражением нервной системы, в результате чего нарушается двигательная сторона речи. Причиной дизартрии в детском возрасте является поражение нервной системы главным образом во внутриутробном или родовом периоде жизни нередко на фоне церебрального паралича.

При дизартрии наблюдаются расстройства звукопроизношения, голосообразования, темпо-ритма речи и интонации. Степень выраженности дизартрии бывает разной: от полной невозможности произнесения речевых звуков (анартрия) до еле заметной слушателю

нечеткости произношения (стертая дизартрия), что зависит от характера и тяжести поражения нервной системы.

Как правило, при дизартрии речь детей развивается с задержкой. У таких детей чаще страдает произношение сложных по артикуляции звуков (с-с', з-з', ц, ш, щ, ж, ч, р-р', л-л'). В целом произношение звуков нечеткое, смазанное («каша во рту»). Голос таких детей может быть слабым, хрипловатым, назализованным. Речь малоинтонированная, невыразительная. Темп речи может быть как ускоренным, так и замедленным.

Фонематическое восприятие таких детей, как правило, недостаточно сформировано. Звуковой анализ и синтез осуществляют с трудом. Лексико-грамматическая сторона речи обычно не страдает грубо, в то же время практически у всех детей с дизартрией отмечаются бедность словаря, недостаточное владение грамматическим и конструкциями. Процесс овладения письмом и чтением таких детей затруднен. Дети, страдающие дизартрией, нуждаются в раннем начале логопедической работы и длительной коррекции речевого дефекта.

4) Заикание — нарушение плавности речи, обусловленное судорогами мышц речевого аппарата. Заикание, как правило, начинается у детей в возрасте от 2 до 6 лет. Оно может появиться у детей с опережающим речевым развитием в результате излишней речевой нагрузки, психической травмы либо у детей с задержанным речевым развитием в результате поражения определенных структур центральной нервной системы.

Основным проявлением заикания являются судороги мышц речевого аппарата, которые возникают только в момент речи или при попытке начать речь. Речь заикающихся характеризуется повторениями звуков, слогов или слов, удлинением звуков, обрывом слов, вставками дополнительных звуков или слов. Кроме речевых судорог у заикающихся наблюдается целый ряд особенностей. Судорожная речь заикающихся, как правило, сопровождается сопутствующими движениями: зажмуриванием глаз, раздуванием крыльев носа, кивательными движениями головой, притоптыванием и т. п. Заикающиеся часто используют в своей речи многообразно повторяющиеся на протяжении всего высказывания слова-вставки типа: вот, это, ну и т. п. Использование таких слов у заикающихся носит навязчивый характер.

У заикающихся нередко появляется осознание своего дефекта речи, а в связи с этим боязнь произвести на собеседника неблагоприятное впечатление, обратить внимание посторонних на свой речевой дефект, не суметь выразить мысль вследствие судорожных запинок. В этом возрасте у заикающихся начинает формироваться стойкий страх речевого общения с навязчивым ожиданием речевых неудач — логофобия. Эмоциональная реакция в виде логофобии усиливает речевые запинки в момент общения. Логофобия, как правило, особенно ярко проявляется в определенных ситуациях: разговоре по телефону, ответе у доски, при общении в магазине и т. п. В связи с этим появляются реакция избегания таких ситуаций и ограничение речевого общения. Для преодоления речевого дефекта заикающемуся требуется систематическая помощь логопеда, а в тех случаях, когда заикание имеет затяжной характер — также помощь психолога.

5) Алалия — отсутствие или недоразвитие речи у детей, обусловленное органическим поражением головного мозга. Алалия является одним из наиболее тяжелых и сложных дефектов речи. Для этой речевой патологии характерны позднее появление речи, ее замедленное развитие, значительное ограничение как пассивного, так и активного словаря. Речевое развитие при данном нарушении идет по патологическому пути. В зависимости от преимущественной симптоматики различают главным образом две формы алалии: экспрессивную и импрессивную.

При экспрессивной (моторной) алалии не формируется звуковой образ слова. Для устной речи таких детей характерны упрощения слоговой структуры слов, пропуски, перестановки и замены звуков, слогов, а также слов во фразе. Существенно страдает усвоение грамматических структур языка. Речевое развитие таких детей бывает разным: от полного отсутствия устной речи до возможности реализовать достаточно связные высказывания, в которых могут наблюдаться разнообразные ошибки. В соответствии с этим степень компенсации речевого дефекта в результате логопедического воздействия может быть различной. Эти дети достаточно

хорошо понимают обиходную речь, адекватно реагируют на обращение к ним взрослых, однако только в рамках конкретной ситуации.

Импрессивная (сенсорная) алалия характеризуется нарушением восприятия и понимания речи при полноценном физическом слухе. Ведущим симптомом этого нарушения является расстройство фонематического восприятия, которое может быть выражено в различной степени: от полного неразличения речевых звуков до затрудненного восприятия устной речи на слух. Соответственно дети с сенсорной алалией либо совсем не понимают обращенную к ним речь, либо понимание речи ограничено привычной бытовой ситуацией. Дети с сенсорной алалией очень чувствительны к звуковым раздражителям. Речь, произнесенная тихим голосом, воспринимается ими лучше. Для таких детей характерно явление эхоталии, т. е. повторение услышанных слов или коротких фраз без осмысления. Нередко дети с сенсорной алалией производят впечатление глухих или умственно неполноценных.

У детей с алалией без специального коррекционного воздействия речь не формируется, поэтому им необходима длительная логопедическая помощь. Коррекционная работа с такими детьми последовательно осуществляется в специальных дошкольных учреждениях, а затем в специальных школах для детей с тяжелыми нарушениями речи.

В рамках психолого-педагогического подхода к анализу речевых нарушений выделяют общее недоразвитие речи и фонетико-фонематическое недоразвитие речи.

б) Общее недоразвитие речи (ОНР) характеризуется нарушением формирования у детей всех компонентов речевой системы: фонетической, фонематической и лексико-грамматической. В настоящее время выделяют четыре уровня речевого развития, отражающие состояние всех компонентов языковой системы у детей с общим недоразвитием речи (Филичева Т. Б.).

При **первом уровне** речевого развития речевые средства ребенка ограничены, активный словарь практически не сформирован и состоит из звукоподражаний, звукокомплексов, лепетных слов. Высказывания сопровождаются жестами и мимикой. Характерна многозначность употребляемых слов, когда одни и те же лепетные слова используются для обозначения разных предметов и явлений. Возможна замена названий предметов названиями действий и наоборот. В активной речи преобладают корневые слова, лишенные флексий. Пассивный словарь шире активного, но тоже крайне ограничен. Практически отсутствует понимание категории числа существительных и глаголов, времени, рода, падежа. Произношение звуков носит диффузный характер. Фонематическое развитие находится в зачаточном состоянии. Ограничена способность восприятия и воспроизведения слоговой структуры слова.

При переходе ко **второму уровню** речевого развития речевая активность ребенка возрастает. Активный словарный запас расширяется за счет обиходной предметной и глагольной лексики. Возможно использование местоимений, союзов и иногда простых предлогов. В самостоятельных высказываниях ребенка уже есть простые нераспространенные предложения. При этом отмечаются грубые ошибки в употреблении грамматических конструкций, отсутствует согласование прилагательных с существительными, отмечается смешение падежных форм. Понимание обращенной речи значительно развивается, хотя пассивный словарный запас ограничен, не сформирован предметный и глагольный словарь, связанный с трудовыми действиями взрослых, растительным и животным миром. Отмечается незнание не только оттенков цветов, но и основных цветов. Типичны грубые нарушения слоговой структуры и звуко-наполняемости слов. У детей выявляется недостаточность фонетической стороны речи (большое количество несформированных звуков).

Третий уровень речевого развития характеризуется наличием развернутой фразовой речи с элементами лексико-грамматического и фонетико-фонематического недоразвития. Отмечаются попытки употребления даже предложений сложных конструкций. Лексика ребенка включает все части речи. При этом может наблюдаться неточное употребление лексических значений слов. Появляются первые навыки словообразования. Ребенок образует существительные и прилагательные с уменьшительными суффиксами, глаголы движения с приставками. Отмечаются трудности при образовании прилагательных от существительных. По-прежнему отмечаются множественные аграмматизмы. Ребенок может неправильно употреблять предлоги, допускает ошибки в согласовании прилагательных и числительных с существительными.

Характерно недифференцированное произношение звуков, причем замены могут быть нестойкими. Недостатки произношения могут выражаться в искажении, замене или смещении звуков. Более устойчивым становится произношение слов сложной слоговой структуры. Ребенок может повторять трех- и четырехсложные слова вслед за взрослым, но искажает их в речевом потоке. Понимание речи приближается к норме, хотя отмечается недостаточное понимание значений слов, выраженных приставками и суффиксами.

Четвертый уровень речевого развития характеризуется незначительными нарушениями компонентов языковой системы ребенка. Отмечается недостаточная дифференциация звуков [т—т'—с—с'—ц], [р—р'—л—л'—j] и т.д. Характерны своеобразные нарушения слоговой структуры слов, проявляющиеся в неспособности ребенка удерживать в памяти фонематический образ слова при понимании его значения. Следствием этого является искажение звуконаполняемости слов в различных вариантах. Недостаточная внятность речи и нечеткая дикция оставляют впечатление «смазанности». Остаются стойкими ошибки при употреблении суффиксов (единичности, эмоционально-оттеночных, уменьшительно-ласкательных). Отмечаются трудности в образовании сложных слов. Кроме того, ребенок испытывает затруднения при планировании высказывания и отборе соответствующих языковых средств, что обуславливает своеобразие его связной речи. Особую трудность для этой категории детей представляют сложные предложения с разными придаточными.

Дети с общим недоразвитием речи имеют по сравнению с возрастной нормой особенности развития сенсомоторных, высших психических функций, психической активности.

7) Фонетико-фонематическое недоразвитие (ФФН) характеризуется нарушением произношения и восприятия фонем родного языка. Среди детей с нарушениями речи эта группа является наиболее многочисленной.

Определяющим признаком фонематического недоразвития является пониженная способность к анализу и синтезу речевых звуков, обеспечивающих восприятие фонемного состава языка. В речи ребенка с ФФН отмечаются трудности процесса формирования звуков, отличающихся тонкими артикуляционными или акустическими признаками.

Несформированность произношения звуков крайне вариативна и может быть выражена в речи ребенка различным образом:

- заменой звуков более простыми по артикуляции;
- трудностями различения звуков;
- особенностями употребления правильно произносимых звуков в речевом контексте.

Ведущим дефектом при ФФН является несформированность процессов восприятия звуков речи. У детей имеются затруднения при практическом осознании основных элементов языка и речи. Кроме этого, у детей нередко нарушены просодические компоненты речи: тембр, темп, мелодика.

Проявления речевого недоразвития у данной категории детей выражены в большинстве случаев не резко. Отмечается бедность словаря и незначительная задержка в формировании грамматического строя речи. Могут быть отмечены отдельные ошибки в падежных окончаниях, в употреблении сложных предлогов, в согласовании прилагательных и порядковых числительных с существительными и т.п.

У большинства детей с нарушением речи много сопутствующих медицинских диагнозов, многие наблюдаются у невролога (ППЦНС, ВСД, синдром гипервозбудимости, синдром внутричерепной гипертензии, дислалия, стертая форма дизартрии и др.)

Для детей с нарушениями речи характерен низкий уровень развития основных свойств внимания. У некоторых отмечается недостаточная устойчивость внимания, ограниченные возможности его распределения. Речевое отставание отрицательно сказывается на развитии памяти. При относительно сохранной смысловой, логической памяти у таких детей заметно снижены вербальная память и продуктивность запоминания. В связи с этим ограничены возможности развития познавательной деятельности.

Связь между речевыми нарушениями и другими сторонами психического развития обуславливает некоторые специфические особенности мышления. Обладая полноценными предпосылками для овладения мыслительными операциями, доступными их возрасту, дети

отстают в развитии наглядно-образной сферы мышления, с трудом овладевают анализом и синтезом, сравнением. Для многих характерна ригидность мышления.

Детям с ОНР наряду с общей соматической ослабленностью и замедленным развитием локомоторных функций присуще и некоторое отставание в развитии двигательной сферы, которое выражается в плохой координации сложных движений, снижении скорости и ловкости. Затруднено выполнение движение по словесной, особенно многоступенчатым инструкциям. Также наблюдаются особенности в формировании мелкой моторики рук, а именно в недостаточной координации пальцев рук.

Наличие органического поражения мозга обуславливает то, что эти дети плохо переносят жару, духоту, езду в транспорте, долгое качание на качелях, нередко они жалуются на головные боли, тошноту и головокружения. У многих из них выявляются различные двигательные нарушения: нарушения равновесия, координации движений, недифференцированность движений пальцев рук и артикуляционных движений (т. е. несформированность общего и орального праксиса). Такие дети быстро истощаются и пресыщаются любым видом деятельности (т. е. быстро устают). Они характеризуются раздражительностью, повышенной возбудимостью. Двигательной расторможенностью, не могут спокойно сидеть, теребят что-то в руках, болтают ногами и т.п. Они эмоционально неустойчивы, настроение быстро меняется. Нередко возникают расстройства настроения с проявлением агрессии, навязчивости, беспокойства. Значительно реже у них наблюдаются заторможенность и вялость. Эти дети довольно быстро утомляются, причем это утомление накапливается в течение дня к вечеру, а также к концу недели. Утомление сказывается на общем поведении ребенка, на его самочувствии. Это может проявляться в усилении головных болей, расстройстве сна, вялости либо, напротив, повышенной двигательной активности. Таким детям трудно сохранять усидчивость, работоспособность и произвольное внимание. Их двигательная расторможенность может выражаться в том, что они проявляют двигательное беспокойство, встают, ходят, не реагируют на замечания.

Дети с функциональными отклонениями в состоянии ЦНС эмоционально реактивны, легко дают невротические реакции и даже расстройства в ответ на замечание, неудачи в процессе выполнения задания. Их поведение может характеризоваться негативизмом, повышенной возбудимостью, агрессией или, напротив, повышенной застенчивостью, нерешительностью, пугливостью. Все это в целом свидетельствует об особом состоянии центральной нервной системы детей, страдающих речевыми расстройствами.

Особенности освоения адаптированной программы детьми с ОВЗ (по направлениям развития)

Виды нарушений	Содержание программы				
	Социально-коммуникативное развитие	Речевое развитие	Познавательное развитие	Художественно-эстетическое развитие	Физическое развитие
Нарушения речи	в пределах нормы или затруднено у детей с заиканием или тяжелыми нарушениями речи	затруднено	в пределах нормы	в пределах нормы	в пределах нормы

Ежегодный анализ социального статуса семей воспитанников позволяет обеспечить адресную поддержку семей различных категорий в вопросах развития и образования, охраны и укрепления здоровья детей, а также обеспечить непрерывное сопровождение - оказание комплексной поддержки семьям воспитанников детского сада и (или) ребенку от 2 до 7 лет при выявлении факторов неблагополучия на различных этапах жизни ребенка, осуществление индивидуальной профилактической работы и изменения неблагоприятной жизненной ситуации с момента выявления до стабилизации жизненной ситуации и устранения причин, поставивших семью в социально опасное положение (трудную жизненную ситуацию).

Характеристика семей обучающихся

Полная	Неполная	Многодетная	Благополучная	Неблагополучная	Опекуная	Среднее	Средне - спец.	Высшее	Рабочие	Служащие	Предприниматели	Неработающие
85,4	14,6%	9,6%	98,7%	0,5	1,3	9,5%	38,8%	51,7%	41,5%	40%	10,2%	8,3%
160	30	23	156	2	3	22	88	100	25	100	25	10

Удовлетворенность родителей качеством образования

Одним из показателей эффективности работы системы детского сада, является соответствие созданных условий ожиданиям родителей. Мониторинг качества образования осуществляется ежегодно, посредством социологического опроса (анкетирования) родителей с целью изучения удовлетворенности качеством образования, информированности о деятельности своего детского сада.

Данные мониторинга удовлетворенности родителей качеством образования (региональный мониторинг, март 2022 г.)

Открытость и доступность информации об организации	Комфортность условий предоставления услуг	Доброжелательность, вежливость работников организации	Удовлетворенность условиями оказания услуг
96,6	98,2	98,8	94,6

Результаты мониторинга свидетельствуют о том, что 97% родителей знакомы с образовательной программой детского сада, владеют информацией о достижениях воспитанников детского сада в мероприятиях, конкурсах и соревнованиях различного уровня.

99% удовлетворены созданы условиями присмотра и ухода, организации образовательной деятельности. Проблемным остается вопрос доступности услуг для инвалидов.

Изучение удовлетворенности родителей качеством образования позволяет обеспечить:

- своевременное выявление изменений, влияющих на качество образования, прогнозирование развития образовательной системы;
- обратную связь со всеми субъектами образовательного процесса, учитывать семью как ресурс для совместного развития;
- принятие обоснованных и своевременных управленческих решений по совершенствованию образования и повышение уровня информированности потребителей образовательных услуг;
- обратную связь со всеми субъектами образовательного процесса, учитывать семью как ресурс для совместного развития;
- принятие обоснованных и своевременных управленческих решений по совершенствованию образования и повышение уровня информированности потребителей образовательных услуг.

Планирование работы с родителями в рамках реализации основной общеобразовательной программы дошкольного образования д/с осуществляется на основе комплексно-тематического планирования. В плане предусмотрен блок «Взаимодействие с семьями и социумом».

Результаты мониторинга свидетельствуют о том, что в среднем более 80% родителей удовлетворены качеством образования и созданными условиями в детском саду.

Значимые для разработки и реализации Программы характеристики детского сада

В своем составе детский сад имеет группы различной направленности с круглосуточным пребыванием детей. Из них:

- общеразвивающей направленности – 5 групп;
- компенсирующей направленности для детей ТНР – 4 группы;
- в среднем 2 группы детей с круглосуточным пребыванием от общего числа воспитанников детского сада.

В группах общеразвивающей направленности осуществляется реализация образовательной программы дошкольного образования.

В группах компенсирующей направленности осуществляется реализация адаптированной образовательной программы дошкольного образования для детей с ограниченными возможностями здоровья (ТНР) с учетом особенностей их психофизического развития, индивидуальных возможностей, обеспечивающей коррекцию нарушений развития и социальную адаптацию воспитанников с ограниченными возможностями здоровья.

Сетевая форма реализации программы

Взаимодействие с социальными партнерами в реализации ООП ДО д/с.

Организация сотрудничества с социальными партнерами позволяет выстраивать единое информационно-образовательное пространство, обеспечить открытость системы. Развитие социальных связей с культурными и научными центрами дает дополнительный импульс для духовно - нравственного развития и обогащения личности ребенка, который является залогом его успешной социализации и адаптации в современном мире; способствует профессиональному росту педагогов организации.

Данная форма реализации ООП ДО позволяет детскому саду обеспечить освоение воспитанниками образовательной программы с использованием ресурсов иных организаций: научных, медицинских, организаций культуры, физкультурно-спортивных и других, обладающих ресурсами для осуществления обучения.

Взаимодействие детского сада с социальными структурами

№ п/п	Наименование организации (учреждения)	Цель взаимодействия
1.	Тольяттинский государственный университет «Ресурсный центр» г.Тольятти ФИРО, ЦПО Самарской обл., СИПКРО Социально-экономический колледж Ульяновский государственный педагогический университет им. И.Н.Ульянова	<ul style="list-style-type: none"> • создание условий для повышения квалификации кадров; • научно-методическое сопровождение инновационной деятельности детского сада
2.	Поликлиника № 1 г.о. Тольятти	<ul style="list-style-type: none"> • обеспечение безопасных условий для сохранения здоровья детей
3.	Тольяттинский краеведческий музей Библиотека № 9 г.о.Тольятти МДОУ №232 «Жемчужинка» г. Ульяновск Фонд поддержки некоммерческих организаций дошкольного образования «Новое поколение» Управление физкультуры и спорта г.Тольятти Дом «Дружбы народов» Лицей №67 ЭкоВоз Национальный парк «Самарская Лука» Жигулевский государственный заповедник	<ul style="list-style-type: none"> • с целью поддержки педагогического коллектива, воспитанников д/с, участия в совместных проектах, конкурсах, соревнованиях, грантах.
4.	ГИБДД УМВДг. Тольятти	<ul style="list-style-type: none"> • Создание безопасных условий, профилактика детского дорожно-транспортного травматизма
5.	Центр физкультуры и спорта г. Тольятти Спортивный клуб «Импульс».	<ul style="list-style-type: none"> • Создание условий для поддержки и презентации работы педагогических коллективов, педагогов и воспитанников(конкурсы, соревнования).

Сетевое взаимодействие в инновационной деятельности детского сада № 149

Детский сад осуществляет инновационную деятельность в режиме сетевого взаимодействия детских садов АНО. Между детскими садами – участниками сетевых групп происходит обмен ресурсами, информацией и обучение педагогов. Детский сад самостоятелен и ценен своими разработками в контексте общего направления сетевой группы по следующим направлениям работы:

- *Стратегический проект АНО «Я – гражданин Самарской Земли».* Деятельность данного проекта направлена на создание системы работы по формированию патриотических чувств у дошкольников через ознакомление с природой родного края. Цель проекта - воспитание гражданина, любящего свою Родину и семью, имеющего активную жизненную позицию.
- *Стратегический проект «Культурный гражданин».* Цель- создание условий для развития проактивной среды, формирующей культурного гражданина.

1.2. ПЛАНИРУЕМЫЕ РЕЗУЛЬТАТЫ ОСВОЕНИЯ ПРОГРАММЫ

В соответствии с ФГОС ДО специфика дошкольного детства и системные особенности дошкольного образования делают неправомерными требования от ребенка дошкольного возраста конкретных образовательных достижений. Поэтому результаты освоения Программы представлены в виде целевых ориентиров дошкольного образования и представляют собой возрастные характеристики возможных достижений ребенка к концу дошкольного образования.

Планируемые результаты определяют не уровень развития ребенка в младенческом, раннем и предшкольном возрасте, а те характеристики ребенка и его опыта, на развитие, укрепление и приобретение которых должна быть направлена образовательная работа дошкольной организации, семьи и других организаций образования детей раннего и дошкольного возраста. В этом смысле того, что планируемые результаты формулируются в виде целевых ориентиров.

Реализация образовательных целей и задач Программы направлена на достижение целевых ориентиров дошкольного образования, которые описаны как основные характеристики развития ребенка. Основные характеристики развития ребенка представлены в виде изложения возможных достижений воспитанников на разных возрастных этапах дошкольного детства.

В соответствии с периодизацией психического развития ребенка, принятой в культурно-исторической психологии, дошкольное детство подразделяется на три возраста детства: младенческий (первое и второе полугодия жизни), ранний (от 1 года до 3 лет) и дошкольный возраст (от 3 до 7 лет).

Целевые ориентиры в раннем возрасте

К трем годам ребенок:

- интересуется окружающими предметами, активно действует с ними, исследует их свойства, экспериментирует. Использует специфические, культурно фиксированные предметные действия, знает назначение бытовых предметов (ложки, расчески, карандаша и пр.) и умеет пользоваться ими. Проявляет настойчивость в достижении результата своих действий;
- стремится к общению и воспринимает смыслы в различных ситуациях общения со взрослыми, активно подражает им в движениях и действиях, умеет действовать согласованно;
- владеет активной и пассивной речью: понимает речь взрослых, может обращаться с вопросами и просьбами, знает названия окружающих предметов и игрушек;
- проявляет интерес к сверстникам; наблюдает за их действиями и подражает им. Взаимодействие с ровесниками окрашено яркими эмоциями;
- в короткой игре воспроизводит действия взрослого, впервые осуществляя игровые замещения;
- проявляет самостоятельность в бытовых и игровых действиях. Владеет простейшими навыками самообслуживания;
- любит слушать стихи, песни, короткие сказки, рассматривать картинки, двигаться под музыку. Проявляет живой эмоциональный отклик на эстетические впечатления. Охотно включается в продуктивные виды деятельности (изобразительную деятельность, конструирование и др.);
- с удовольствием двигается, ходит, бегает в разных направлениях, стремится осваивать различные виды движения (подпрыгивание, лазанье, перешагивание и пр.).

Целевые ориентиры на этапе завершения освоения Программы

К семи годам:

- ребенок овладевает основными культурными способами деятельности, проявляет инициативу и самостоятельность в игре, общении, конструировании и других видах детской активности. Способен выбирать себе род занятий, участников по совместной деятельности;
- ребенок положительно относится к миру, другим людям и самому себе, обладает чувством собственного достоинства. Активно взаимодействует со сверстниками и взрослыми,

участвует в совместных играх. Способен договариваться, учитывать интересы и чувства других, сопереживать неудачам и радоваться успехам других, адекватно проявляет свои чувства, в том числе чувство веры в себя, старается разрешать конфликты;

– ребенок обладает воображением, которое реализуется в разных видах деятельности и прежде всего в игре. Ребенок владеет разными формами и видами игры, различает условную и реальную ситуации, следует игровым правилам;

– ребенок достаточно хорошо владеет устной речью, может высказывать свои мысли и желания, использовать речь для выражения своих мыслей, чувств и желаний, построения речевого высказывания в ситуации общения, может выделять звуки в словах, у ребенка складываются предпосылки грамотности;

– у ребенка развита крупная и мелкая моторика. Он подвижен, вынослив, владеет основными произвольными движениями, может контролировать свои движения и управлять ими; – ребенок способен к волевым усилиям, может следовать социальным нормам поведения и правилам в разных видах деятельности, во взаимоотношениях со взрослыми и сверстниками, может соблюдать правила безопасного поведения и личной гигиены; – ребенок проявляет любознательность, задает вопросы взрослым и сверстникам, интересуется причинно-следственными связями, пытается самостоятельно придумывать объяснения явлениям природы и поступкам людей. Склонен наблюдать, экспериментировать, строить смысловую картину окружающей реальности, обладает начальными знаниями о себе, о природном и социальном мире, в котором он живет. Знаком с произведениями детской литературы, обладает элементарными представлениями из области живой природы, естествознания, математики, истории и т.п. Способен к принятию собственных решений, опираясь на свои знания и умения в различных видах деятельности.

Степень реального развития этих характеристик и способности ребенка их проявлять к моменту перехода на следующий уровень образования могут существенно варьировать у разных детей в силу различий в условиях жизни и индивидуальных особенностей развития конкретного ребенка.

Учитывая специфику дошкольного детства (гибкость, пластичность развития ребенка, высокий разброс вариантов его развития, его непосредственность и непроизвольность), а также системные особенности дошкольного образования (необязательность уровня дошкольного образования в Российской Федерации, отсутствие возможности вменения ребенку какой-либо ответственности за результат), результаты освоения Программы АНО представлены в виде целевых ориентиров - социально-нормативных возрастных характеристик возможных достижений ребенка на этапе завершения уровня дошкольного образования.

Программа строится на основе общих закономерностей развития личности детей дошкольного возраста с учетом сенситивных периодов в развитии. Дети с различными недостатками в физическом и/или психическом развитии могут иметь качественно неоднородные уровни речевого, познавательного и социального развития личности. Поэтому целевые ориентиры основной образовательной программы АНО, реализуемой с участием детей с ограниченными возможностями здоровья (далее - ОВЗ), учитывают не только возраст ребенка, но и уровень развития его личности, степень выраженности различных нарушений, а также индивидуально-типологические особенности развития ребенка.

1.3. ЧАСТЬ, ФОРМИРУЕМАЯ УЧАСТНИКАМИ ОБРАЗОВАТЕЛЬНЫХ ОТНОШЕНИЙ

Программа, основана на сотрудничестве детей и взрослых, на поддержке детской инициативы, на признании за ребенком права на участие в принятии решений, на учете индивидуальных особенностей и интересов всех участников, на вовлечении родителей и социокультурного окружения детского сада не предписывает конкретное содержание и формы работы во всех деталях и предполагает гибкость в планировании. Необходимость гибкости

планирования данного раздела вызвана также неоднородными условиями работы в каждом отдельно взятом детском саду организации.

Таким образом, часть, формируемая участниками образовательных отношений в данном разделе ООП ДО детского сада, включает в себя цели и задачи, отражающие:

1. видовое разнообразие (углубленную работу), наличие приоритетных направлений деятельности детского сада по определенной образовательной области;
2. специфику национальных, этнокультурных, демографических, климатических и иных условий, в которых осуществляется образовательная деятельность.

Углубленная образовательная деятельность по вариативной части (приоритетное направление) детского сада – **«Познавательное развитие»(эколого- краеведческий аспект).**

В условиях поликультурного региона, каким является Среднее Поволжье, да и большинство регионов Российской Федерации, образование должно строиться как этнокультурно детерминированная деятельность, учитывающая все богатство и разнообразие национальных культур, воспитывая у детей интерес и уважение не только к культуре своего народа, но и других народов. Заслуживает особого внимания природное, культурное и историческое своеобразие и богатство Среднего Поволжья. В процессе приобщения к народной истории и культуре ребенок учится не только понимать сложный мир природных и социальных отношений, но и усваивает национальные особенности отношения к природе и человеку как к ценности, заложенные в народной мудрости (уважение ко всему живому, знание доступных пониманию особенностей природы и истории родного края, умение охранять от неоправданного разрушения и истребления), что составляет основу гражданского воспитания.

Мы рассматриваем *экологическую культуру* как часть общей культуры личности, которая формируется в конкретных условиях (данного региона) в результате целенаправленного взаимодействия взрослых (педагоги, семья) и детей в реальном социальном и природном окружении, ориентированного на духовное развитие, на осознание самоценности жизни во всех её проявлениях, на познание закономерностей в системе отношений «природа-человек», на интересную для детей деятельность по позитивному преобразованию и охране окружающей среды.

Детский сад много лет ведет углубленную работу в образовательной области «Познавательное развитие» через *осуществление эколого – краеведческой деятельности* посредством дополнения, расширения и углубления содержания данной области Программы с учетом интересов и потребностей контингента воспитанников, сложившихся традиций коллектива *имеющихся условий* (месторасположение – лесопарковая зона Автозаводского района). Содержание данного аспекта деятельности напрямую отражает специфику социокультурной, природной и экологической сред и реализуется через парциальную Программу «Я- гражданин Самарской Земли»/ О.В. Алекинова, Н.М. Диринова, О.В. Каспарова, М.В. Ромахова, творческий коллектив детских садов г. Тольятти «АНО ДО Планета детства «Лада» № 72, 99, 102, 157, 115, 149, 173,182.

Краеведение является эффективным средством воспитания базиса личностной культуры детей дошкольного возраста, в том числе и основ культуры экологической, дефицит которой остро ощущается в современном обществе. Ориентация на краеведение позволяет преодолеть формализм в образовании, актуализировать индивидуальные интересы ребенка, его личный опыт, воспитывать любовь к своей малой Родине. Опираясь на богатейший научный и практический уникальный по масштабам опыт российской дошкольной педагогики, не имеющей аналогов в мировой практике, мы считаем необходимым и существенно-важным сохранить лучшие традиции отечественного естественно-научного и социального, гуманитарного и художественного развития детей дошкольного возраста.

Цель работы О.О. «Познавательное развитие» (эколого- краеведческий аспект): формирование основы активной гражданской позиции у дошкольника через воспитание любви к родному краю.

Задачи:

1. Формировать у дошкольников базовые представления о культурно - историческом наследии Самарской области.

2. Формировать толерантное отношение к народам Поволжья посредством знакомства с их культурой, традициями и обычаями.
3. Развивать умение проявлять гражданскую позицию через посильные дошкольнику виды деятельности: акции, проектную деятельность, познавательно-исследовательскую деятельность и др.
4. Воспитывать интерес, любовь и бережное отношение к живой и неживой природе региона.
5. Воспитывать уважение и чувство гордости за жителей Самарской области, которые прославили родной край.

Принципы и подходы:

«**От близкого к далёкому**» знакомство дошкольников с краеведческим материалом должно происходить от близкого, понятного к далёкому: от семьи к городу и далее к краю, области. Таким образом, у детей будет постепенно складываться целостная картина о родном крае.

«**Деятельностный подход**» в приобщении детей к истории, культуре, природе родного края, подразумевает, что дошкольники активно участвуют в деятельности, проявляя свою активную гражданскую позицию.

«**Принцип динамичности**» заключается в постановке целей по ознакомлению дошкольника с родным краем, которые постоянно углубляются и расширяются по мере освоения программного содержания.

«**Самоценность детства**» дошкольное детство – самоценный период жизни, в котором ребенок становится полноценным и полноправным членом человеческого общества.

«**Принцип занимательности**» используется с целью вовлечения детей в целенаправленную деятельность, формирования у них желания выполнять предъявленные требования и стремления к достижению конечного результата.

Образовательная деятельность с учетом специфики национальных, этнокультурных, демографических, климатических и иных условий края

Особое внимание в данном разделе вариативной части Программы уделяется возможности реализации принципа приобщения детей к социокультурным нормам, традициям семьи, ближайшего окружения, городского общества и т.д. Ближайшее окружение, та общественная среда, в которой живут дети, является основой для расширения детского кругозора и для приобщения детей к социокультурным нормам, традициям семьи, общества, государства.

Цели, задачи и принципы данного раздела совпадают с целями, задачами и принципами приоритетного направления о.о. «Познавательное развитие»

Целевые ориентиры части, формируемой участниками образовательных отношений (региональный компонент) представлены в трех разделах.

Раздел «Мой любимый город»

- знает, что Тольятти – один из городов России, расположенный на берегах Волги;
- знает историю и основателя города Тольятти;
- знает символику города, находит на карте месторасположение;
- умеет рассказывать о достопримечательностях города Тольятти;
- проявляет инициативу в социальных значимых акциях города «Бессмертный полк»;

«Чистые улицы городу Тольятти» и др.

- имеет представления о значимых предприятиях города: «АВТОВАЗ», «Тольяттикаучук» и др.

Раздел «Просторы Самарской области»

- проявляет любознательность по отношению к животному и растительному миру Самарской области;

- знает достопримечательности, находящиеся на просторах малой Родины;
- знаком с заповедниками родного края: «Самарская Лука»; «Жигулёвские горы»;
- имеет элементарные представления о полезных ископаемых региона;
- имеет представления о необычных архитектурных сооружениях Самарской области;

- с удовольствием включается в проектную деятельность, детское коллекционирование, созданием мини-музеев, связанных с познанием малой родины;
- проявляет интерес и уважение к культуре и обычаям народов, населяющих Самарскую область.

Раздел «Славится Самарский край»

- проявляет интерес и уважительное отношение к людям, прославившим родной край;
- знает и проявляет интерес к сказкам «Самарской луки», мультфильмам студии «Куйбышев-телефильм»;
- проявляет интерес творчеству художников Самарской области;
- имеет представления о достопримечательностях родного края;
- выражает желание в будущем (когда вырастет) трудиться на благо родного города, региона.

Планируемые результаты освоения Программы.

Планируемые результаты освоения вариативной части Программы (региональный компонент) и оценочные материалы (педагогическая диагностика) по каждой возрастной группе: парциальная программа «Я гражданин Самарской земли».

1.4. РАЗВИВАЮЩЕЕ ОЦЕНИВАНИЕ КАЧЕСТВА ОБРАЗОВАТЕЛЬНОЙ ДЕЯТЕЛЬНОСТИ ПО ПРОГРАММЕ

Оценивание качества образовательной деятельности, осуществляемой Организацией по Программе, представляет собой важную составную часть данной образовательной деятельности, направленную на ее усовершенствование.

Концептуальные основания такой оценки определяются требованиями Федерального закона «Об образовании в Российской Федерации», а также ФГОС ДО, где определены государственные гарантии качества образования. Оценивание качества, т.е. оценивание соответствия образовательной деятельности, реализуемой Организацией, заданным требованиям Стандарта и Программы в дошкольном образовании направлено в первую очередь на оценивание созданных Организацией условий в процессе образовательной деятельности.

Оценивание качества образовательной деятельности, осуществляемой по Программе, направлено на ее усовершенствование и включает в себя:

- ведение педагогических наблюдений за процессами учения и развития детей и связанное с этим ведение документации о развитии;
- оценку качества условий образовательной деятельности и образовательных процессов по Программе;
- определение направлений развития и совершенствования образовательного процесса и образовательной деятельности Детского сада в целом.

Система оценки образовательной деятельности, предусмотренная Программой, предполагает оценивание качества условий образовательной деятельности, обеспечиваемых Организацией, включая психолого-педагогические, кадровые, материально-технические, финансовые, информационно-методические, управление Организацией и т.д.

Целевые ориентиры, представленные в Программе:

- не подлежат непосредственной оценке;
- не являются непосредственным основанием оценки как итогового, так и промежуточного уровня развития детей;
- не являются основанием для их формального сравнения с реальными достижениями детей;
- не являются основой объективной оценки соответствия установленным требованиям образовательной деятельности и подготовки детей;
- не являются непосредственным основанием при оценке качества образования.

Программой предусмотрена система мониторинга динамики развития детей, динамики их образовательных достижений, основанная на методе наблюдения и включающая:

- педагогические наблюдения, педагогическую диагностику, связанную с оценкой эффективности педагогических действий с целью их дальнейшей оптимизации;
- детские портфолио, фиксирующие достижения ребенка в ходе образовательной деятельности; – карты развития ребенка;
- различные шкалы индивидуального развития.

Программа предоставляет право самостоятельного выбора инструментов педагогической и психологической диагностики развития детей, в том числе, его динамики. В соответствии со Стандартом и принципами Программы оценка качества образовательной деятельности по Программе:

- 1) поддерживает ценности развития и позитивной социализации ребенка дошкольного возраста;
- 2) учитывает факт разнообразия путей развития ребенка в условиях современного постиндустриального общества;
- 3) ориентирует систему дошкольного образования на поддержку вариативности используемых образовательных программ и организационных форм дошкольного образования;
- 4) обеспечивает выбор методов и инструментов оценивания для семьи, образовательной организации и для педагогов детского сада соответствии:
 - с разнообразием вариантов развития ребенка в дошкольном детстве,
 - разнообразием вариантов образовательной среды,
 - разнообразием местных условий в разных регионах и муниципальных образованиях Российской Федерации;
- 5) представляет собой основу для развивающего управления программами дошкольного образования на уровне Организации, учредителя, региона, страны, обеспечивая тем самым качество основных образовательных программ дошкольного образования в разных условиях их реализации в масштабах всей страны. Система оценки качества реализации программ дошкольного образования на уровне Организации должна обеспечивать участие всех участников образовательных отношений и в то же время выполнять свою основную задачу – обеспечивать развитие системы дошкольного образования в соответствии с принципами и требованиями Стандарта.

Программой предусмотрены следующие уровни системы оценки качества:

- диагностика развития ребенка, используемая как профессиональный инструмент педагога с целью получения обратной связи от собственных педагогических действий и планирования дальнейшей индивидуальной работы с детьми по Программе;
- внутренняя оценка, самооценка Организации;
- внешняя оценка Организации, в том числе независимая профессиональная и общественная оценка.

На уровне образовательной организации система оценки качества реализации Программы решает задачи:

- повышения качества реализации программы дошкольного образования;
- реализации требований Стандарта к структуре, условиям и целевым ориентирам основной образовательной программы дошкольной организации;
- обеспечения объективной экспертизы деятельности Организации в процессе оценки качества программы дошкольного образования;
- задания ориентиров педагогам в их профессиональной деятельности и перспектив развития самой Организации;
- создания оснований преемственности между дошкольным и начальным общим образованием.

Важнейшим элементом системы обеспечения качества дошкольного образования в Организации является оценка качества психолого-педагогических условий реализации основной образовательной программы, и именно психолого-педагогические условия являются основным предметом оценки в предлагаемой системе оценки качества образования на уровне Организации. Это позволяет выстроить систему оценки и повышения качества вариативного,

развивающего дошкольного образования в соответствии с ФГОС ДО посредством экспертизы условий реализации Программы.

Ключевым уровнем оценки является уровень образовательного процесса, в котором непосредственно участвует ребенок, его семья и педагогический коллектив Организации. Система оценки качества предоставляет педагогам и администрации Организации материал для рефлексии своей деятельности и для серьезной работы над Программой, которую они реализуют. Результаты оценивания качества образовательной деятельности формируют доказательную основу для изменений основной образовательной программы, корректировки образовательного процесса и условий образовательной деятельности. Важную роль в системе оценки качества образовательной деятельности играют также семьи воспитанников и другие субъекты образовательных отношений, участвующие в оценивании образовательной деятельности детского сада, предоставляя обратную связь о качестве образовательных процессов.

Система оценки качества дошкольного образования:

- должна быть сфокусирована на оценивании психолого-педагогических и других условий реализации основной образовательной программы в пяти образовательных областях, определенных Стандартом;
- учитывает образовательные предпочтения и удовлетворенность дошкольным образованием со стороны семьи ребенка;
- исключает использование оценки индивидуального развития ребенка в контексте оценки работы Организации;
- исключает унификацию и поддерживает вариативность программ, форм и методов дошкольного образования;
- способствует открытости по отношению к ожиданиям ребенка, семьи, педагогов, общества и государства;
- включает как оценку педагогам собственной работы, так и независимую профессиональную и общественную оценку условий образовательной деятельности в дошкольной организации;
- использует единые инструменты, оценивающие условия реализации программы в детском саду, как для самоанализа, так и для внешнего оценивания.

2. СОДЕРЖАТЕЛЬНЫЙ РАЗДЕЛ

В содержательном разделе представлены:

– описание модулей образовательной деятельности в соответствии с направлениями развития ребенка в пяти образовательных областях: социально-коммуникативной, познавательной, речевой, художественно-эстетической и физического развития, с учетом используемых вариативных программ дошкольного образования и методических пособий, обеспечивающих реализацию данного содержания;

– описание вариативных форм, способов, методов и средств реализации Программы с учетом возрастных и индивидуально-психологических особенностей обучающихся, специфики их образовательных потребностей, мотивов и интересов;

– адаптивная программа коррекционно-развивающей работы с детьми с ограниченными возможностями здоровья, описывающая образовательную деятельность по профессиональной коррекции нарушений развития детей, предусмотренную Программой.

2.1 Обязательная часть

2.1.1. Описание образовательной деятельности в соответствии с направлениями развития ребенка, представленными в пяти образовательных областях:

Основная Образовательная программа детского сада решает задачи развития ребенка раннего и дошкольного возраста в соответствии с образовательными областями. Содержание обязательной части Программы включает совокупность нижеследующих пяти образовательных областей, которые обеспечивают социальную ситуацию развития личности ребенка, мотивации и способностей детей в различных видах детской деятельности:

- социально-коммуникативное развитие,
- познавательное развитие,
- речевое развитие,
- художественно-эстетическое развитие,
- физическое развитие.

Направленность содержания образовательных областей на развитие приоритетных в данной области видов детской деятельности

Образовательная область	Приоритетные виды детской деятельности
Социально-коммуникативное развитие	<ul style="list-style-type: none">· Игровая· Коммуникативная (общение и взаимодействие со сверстниками и взрослыми)· Самообслуживание и бытовой труд· Познавательно-исследовательская· Музыкальная и изобразительная деятельность
Познавательное развитие	<ul style="list-style-type: none">· Познавательно-исследовательская· Коммуникативная· Техническое конструирование· Игровая
Речевое развитие	<ul style="list-style-type: none">· Коммуникативная· Восприятие художественной литературы· Познавательно-исследовательская· Игровая
Художественно-эстетическое развитие	<ul style="list-style-type: none">· Изобразительная· Музыкальная· Восприятие художественной литературы и фольклора

	<ul style="list-style-type: none"> · Творческое конструирование · Игровая
Физическое развитие	<ul style="list-style-type: none"> · Двигательная · Игровая · Познавательно-исследовательская

Пути интеграции различных образовательных областей

Реализации принципа интеграции формирования ООП ДО д/с и ее комплексный подход позволяют осуществлять решение основных психолого-педагогических задач одной области в процессе освоения всех областей Программы. Реализация комплексно-тематического принципа построения образовательного процесса осуществляется в тесной взаимосвязи с принципом интеграции. Полноценная реализация темы возможна при интеграции не только содержания дошкольного образования, но и ее организационных форм, в которых в той или иной степени будут интегрироваться и различные виды детской деятельности.

При планировании психолого-педагогической работы с детьми в детском саду предусматриваются следующие варианты интеграции:

- Интеграция содержания и задач психолого-педагогической работы (содержание образовательной области «Физическое развитие» интегрируется с содержанием таких образовательных областей, как «Познавательное развитие», «Речевое развитие и т.д.).
- Интеграция детских деятельностей (утренняя гимнастика под музыку (интеграция музыкальной и двигательной деятельностей), игры с правилами, например, «Лото» (интеграция познавательно-исследовательской, коммуникативной и игровой деятельностей и т.д.).
- Использование средств одной образовательной области для организации и оптимизации образовательного процесса в ходе реализации другой образовательной области или основной общеобразовательной программы в целом. Например, восприятие произведений художественной литературы не только для решения задач образовательной области «Художественно-эстетическое развитие», но и в качестве средства для обогащения образовательного процесса: образовательной области «Социально-коммуникативное развитие» (чтение и восприятие рассказов о Родине), образовательной области «Познавательное развитие» (чтение и восприятие рассказов о природе) и т.д.

Примерные виды интеграции образовательных областей

По задачам и содержанию психолого-педагогической работы	По средствам (формам) организации и оптимизации образовательного процесса
виды интеграции области «Физическое развитие»	
<p>«Познавательное развитие» (формирование познавательной мотивации, становление сознания; формирование первичных представлений о себе, других людях)</p> <p>«Социально-коммуникативное развитие» (формирование основ безопасного поведения, усвоение норм и ценностей, связанных со здоровьем, развитие у детей саморегуляции собственных действий, становление целенаправленности и саморегуляции в двигательной сфере)</p> <p>«Речевое развитие» (развитие свободного общения со взрослыми и детьми по поводу здоровья и ЗОЖ человека)</p> <p>«Художественно-эстетическое развитие» (развитие музыкально-ритмической деятельности на основе физических качеств и основных движений детей)</p>	<p>«Художественно-эстетическое развитие» (использование изобразительных и музыкальных видов деятельности для обогащения и закрепления содержания области; развитие представлений и воображения для освоения двигательных эталонов в творческой форме, моторики для успешного освоения указанной области)</p> <p>«Речевое развитие» (использование произведений художественной литературы для обогащения и закрепления содержания области)</p> <p>«Социально-коммуникативное развитие» (накопление опыта)</p>

	здоровьесберегающего поведения, освоение культуры здорового труда)
виды интеграции области «Социально-коммуникативное развитие»	
<p>«Речевое развитие» (развитие свободного общения со взрослыми и детьми в процессе освоения способов безопасного поведения, способов оказания самопомощи, помощи другому, правил поведения в различных ситуациях и др.)</p> <p>«Познавательное развитие» (формирование первичных представлений о себе, других людях; о малой Родине и Отечестве, социокультурных ценностях народа, отечественных традициях и праздниках и др.)</p> <p>«Физическое развитие» (формирование первичных ценностных представлений о здоровье и здоровом образе жизни человека)</p>	<p>«Художественно-эстетическое развитие» (использование изобразительной и музыкальной видов деятельности для обогащения и закрепления содержания области (для развития эмоциональной отзывчивости, сопереживания, формирования норм и ценностей и др.)</p> <p>«Познавательное развитие» (использование дидактической игры как средства реализации образовательной области «Познавательное развитие»)</p> <p>Речевое развитие (использование произведений худож. литературы для развития эмоциональной отзывчивости, сопереживания, формирования норм и ценностей)</p>
виды интеграции области «Познавательное развитие»	
<p>«Речевое развитие» - развитие познавательно-исследовательской деятельности в процессе свободного общения со сверстниками и взрослыми; в процессе чтения и восприятия произведений худ. литературы,)</p> <p>- «Художественно-эстетическое развитие» - в процессе продуктивной деятельности формирование представлений об объектах окружающего мира, о свойствах и отношениях объектов окружающего мира, о планете Земля и др., развитие воображения и творческой активности)</p> <p>- «Физическое развитие» - расширение кругозора детей в части представлений о здоровом образе жизни, видах спорта)</p> <p>- «Социально-коммуникативное развитие» - расширение кругозора в части представлений о себе, семье, обществе, государстве, мире, труде взрослых и собственной трудовой деятельности; о безопасности собственной жизнедеятельности и безопасности окружающего мира природы,</p>	<p>«Художественно-эстетическое развитие» (восприятие произведений искусства для развития творческой активности, интересов детей, познавательной мотивации, использование музыкальных произведений, средств изобразительной деятельности детей для обогащения содержания области «Познавательное развитие»).</p>
виды интеграции области «Речевое развитие»	
<p>«Физическое развитие» (развитие свободного общения со взрослыми и детьми по поводу здоровья и ЗОЖ человека; в части необходимости двигательной активности и физического совершенствования; игровое общение)</p> <p>«Социально-коммуникативное развитие» (развитие свободного общения со взрослыми и детьми в части формирования первичных ценностных представлений, представлений о себе, семье, обществе, государстве, мире, а также соблюдения элементарных общепринятых норм и правил поведения; в процессе освоения способов безопасного поведения, способов оказания самопомощи, помощи другому, правил поведения в стандартных опасных ситуациях и др., в части формирования основ экологического сознания; в процессе трудовой деятельности)</p> <p>«Познавательное развитие» (развитие познавательно-исследовательской деятельности в процессе свободного общения со сверстниками и взрослыми)</p> <p>«Художественно-эстетическое развитие» (развитие свободного общения со взрослыми и детьми по поводу музыки, результатов продуктивной деятельности, восприятия произведений искусства)</p>	<p>«Социально-коммуникативное развитие» (использование сюжетно-ролевых, режиссерских и игр с правилами как средства реализации указанной образовательной области)</p> <p>«Художественно-эстетическое развитие» (использование музыкальных произведений и произведений изобразительного искусства как средства обогащения образовательного процесса, произведений художественной литературы)</p>
виды интеграции области «Художественно-эстетическое развитие»	
<p>«Речевое развитие» (развитие свободного общения со взрослыми и детьми по поводу процесса и результатов изобразительной и музыкальной деятельности)</p> <p>«Познавательное развитие» (расширение кругозора в части различных</p>	<p>«Физическое развитие» (использование музыкальных произведений в качестве музыкального</p>

<p>видов искусства, социокультурных ценностях, развитие воображения, творчества) <i>«Социально-коммуникативное развитие»</i> (формирование основ безопасности собственной жизнедеятельности в различных видах изобразительной и музыкальной деятельности, трудолюбия в продуктивной и музыкальной видах деятельности) <i>«Физическая культура»</i> (развитие детского двигательного творчества)</p>	<p>сопровождения различных видов детской деятельности и двигательной активности) <i>«Речевое развитие»</i> (использование произведений музыкального и изобразительного искусства как средства обогащения образовательного процесса, усиления эмоционального восприятия художественных произведений) <i>«Познавательное развитие»</i> (использование произведений музыкального и изобразительного как средства развития интересов, любознательности и познавательной мотивации; формирования представлений об объектах окружающего мира, их свойствах и отношениях)</p>
---	--

Конкретное содержание указанных образовательных областей зависит от возрастных и индивидуальных особенностей детей, определяется целями и задачами Программы и реализуется в различных видах деятельности (общении, игре, познавательно-исследовательской деятельности - как сквозных механизмах развития ребенка):

- в раннем возрасте (1 год - 3 года) - предметная деятельность и игры с составными и динамическими игрушками; экспериментирование с материалами и веществами (песок, вода, тесто и пр.), общение с взрослым и совместные игры со сверстниками под руководством взрослого, самообслуживание и действия с бытовыми предметами-орудиями (ложка, совок, лопатка и пр.), восприятие смысла музыки, сказок, стихов, рассматривание картинок, двигательная активность;

- для детей дошкольного возраста (3 года - 7 лет) - ряд видов деятельности, таких как игровая, включая сюжетно-ролевую игру, игру с правилами и другие виды игры, коммуникативная (общение и взаимодействие со взрослыми и сверстниками), познавательно-исследовательская (исследования объектов окружающего мира и экспериментирования с ними), а также восприятие художественной литературы и фольклора, самообслуживание и элементарный бытовой труд (в помещении и на улице), конструирование из разного материала, включая конструкторы, модули, бумагу, природный и иной материал, изобразительная (рисование, лепка, аппликация), музыкальная (восприятие и понимание смысла музыкальных произведений, пение, музыкально-ритмические движения, игры на детских музыкальных инструментах) и двигательная (овладение основными движениями) формы активности ребенка.

СОДЕРЖАНИЕ ОБРАЗОВАТЕЛЬНЫХ

ОБРАЗОВАТЕЛЬНАЯ ОБЛАСТЬ «СОЦИАЛЬНО-КОММУНИКАТИВНОЕ РАЗВИТИЕ»

Дошкольное детство — это возраст становления ребёнка, период развития его способностей к взрослению, к ответственности за себя и окружающий мир. Движущей силой развития ребёнка является накопление и расширение индивидуального жизненного опыта в процессе особого взаимодействия со взрослыми и сверстниками. Поэтому ребёнок должен не только присвоить культуру и опыт человечества, но и преобразовать его в своей деятельности.

Реализация социально-коммуникативного развития детей дошкольного возраста представлена во всех образовательных областях: в области физического, познавательного, речевого, художественно-эстетического развития.

Данное направление предполагает выделение ключевых содержательных подходов, условий по воспитанию и развитию личностных качеств дошкольников и формирование интереса к труду, желание трудиться.

Цель социально-коммуникативного развития дошкольников состоит в развитии навыков социального поведения; умении адаптироваться к разным условиям социума; развитии уверенности и самостоятельности.

Образовательные задачи:

- развитие положительного отношения ребёнка к себе, к сверстникам, взрослым людям и окружающему миру;
- создание условий для формирования у ребёнка уверенности в себе, в своих возможностях;
- формирование чувства собственного достоинства, осознания своих прав и свобод (право иметь собственное мнение и личные вещи, право выбирать друзей, игрушки, виды деятельности);
- воспитание уважения и терпимости к детям и взрослым независимо от социального происхождения, расовой и национальной принадлежности, языка, пола, вероисповедания, возраста, личностного и поведенческого своеобразия, уважения к чувству собственного достоинства других людей, их мнениям, желаниям, взглядам;
- оказание помощи при необходимости друг другу, планирование совместной деятельности, соподчинении и контроле своих желаний, согласовании с партнёрами по деятельности мнений и действий;
- развитие чувства ответственности за друга, общее дело, данное слово;
- умение распознавать эмоциональные переживания и состояния окружающих, выражение собственных переживаний;
- формирование социальных навыков: освоение различных способов разрешения конфликтных ситуаций, умения договориться, соблюдать очерёдность, устанавливать новые контакты;
- развитие (с учётом возрастных возможностей) интереса к труду, желание трудиться, воспитание навыков элементарной трудовой деятельности, трудолюбия;
- содействие становлению внутренней позиции «Я — будущий школьник»;
- приобщение гендерной, семейной, гражданской принадлежности, нравственной основы патриотических чувств.

Формы реализации:

- организация среды для различных видов игр: сюжетно-ролевых, с правилами, подвижных;
- вовлечение ребёнка в различные виды деятельности, где могут проявиться индивидуальные способности.

Основным результатом социально-коммуникативного развития в дошкольном возрасте является успешное (активное, результативное) установление отношений с разными людьми, понимание ребёнком своих чувств, желаний, действий; умение адекватно оценивать себя и других, свои и чужие поступки, саму ситуацию, делать умозаключения на основе жизненного опыта.

Основные задачи образовательной деятельности по овладению детьми элементарными общепринятыми нормами и правилами поведения в социуме на основе первичных ценностно-моральных представлений о том, «что такое хорошо и что такое плохо»:

- формирование гендерной, семейной, гражданской принадлежности, патриотических чувств, чувства принадлежности к мировому сообществу;
- развитие игровой деятельности детей;
- приобщение к элементарным общепринятым нормам и правилам взаимоотношений со сверстниками и взрослыми (в том числе моральным).

Формы работы:

- Игры: сюжетно-ролевые, дидактические, подвижные,
- театральные, музыкальные, спортивные и др.

- Выставки, конкурсы, смотры.
- Праздники, фестивали.
- Экскурсии, целевые прогулки, поездки на природу, в музеи и театры.
- Разновозрастное сотрудничество,
- Волонтерство,
- Участие в проектах, социальных акциях,
- Детское портфолио,
- Технологии «Клубный час», «Детский совет» и др..

Основные задачи образовательной деятельности по овладению детьми элементарной трудовой деятельностью:

- развитие трудовой деятельности;
- воспитание ценностного отношения к собственному труду, труду других людей и его результатам;
- формирование первичных представлений о труде взрослых, его роли в обществе и жизни каждого человека.

Формы работы:

- Самообслуживание,
- хозяйственно-бытовой труд,
- дежурство, трудовые поручения,
- участие в уборке территории,
- уход за домашними растениями,
- ручной труд,
- Выставки,
- конкурсы, смотры,
- Экскурсии, Целевые прогулки,
- Участие в проектах, трудовых акциях,
- Работа профи-центров

Основные задачи образовательной деятельности по формированию у детей основ собственной безопасности и безопасности окружающего мира (в быту, социуме, природе):

- формирование представлений об опасных для человека и окружающего мира природы ситуациях и способах поведения в них;
- приобщение к правилам безопасного для человека и окружающего мира природы поведения;
- передача детям знаний о правилах безопасности дорожного движения в качестве пешехода и пассажира транспортного средства;
- формирование осторожного и осмотрительного отношения к потенциально опасным для человека и окружающего мира ситуациям.

Формы работы:

- Игры-занятия,
- Беседы,
- Разыгрывание ситуаций,
- Чтение литературных произведений,
- Просмотр мультфильмов и др.

В рамках работы по ОО в детских садах созданы условия для разворачивания игровой деятельности разных видов: свободной игры, ролевых игр, сюжетных игр, подвижных игр, игр с правилами, а также возможностей для проведения организованных поисков и исследований, актуальных возрасту.

Взаимодействие с детьми, построено на основе системы современной технологии эффективной социализации дошкольников, разработанной Н.П. Гришаевой, что позволяет реализовать идею разновозрастного сотрудничества, гибкого планирования и трансформацию пространства по содержательным, а не только режимным основаниям. Включение родителей в

образовательный процесс происходит через участие в повседневной жизни. В каждой группе на видном месте размещаются панно планирования «Паутинка», «Три вопроса», «Детские вопросы», которые заполняется по ходу реализации детских проектов, таким образом, родители всегда информированы о том, какой деятельностью занимаются дети, что им интересно, в чём возникают трудности, и как они могут включиться в деятельность.

Практика обеспечивает реализацию модели образовательного процесса «ребенок активен – взрослый активен» и обеспечивает формирование у детей базовых компетентностей, основанных на теории самоопределения (потребность в социальной включенности, потребность в автономии, потребность в переживании собственной компетентности):

информационной – ребенок готов принимать окружающую действительность как источник информации, распознает, обрабатывает и использует информацию для планирования и осуществления своей деятельности;

социально- коммуникативной – ребенок готов получать необходимую информацию в диалоге, представлять и отстаивать свою точку зрения, уважительно относиться к ценностям других людей, продуктивно взаимодействовать со всеми участниками группы;

деятельностной – ребенок ставит цель, отбирает необходимые средства для её осуществления, определяет последовательность действий, делает выбор и принимает решение, договаривается о совместных действиях, работает в группе, прогнозирует результат, оценивает и корректирует свои действия и других.

Данная модель организации образовательного процесса обеспечивает участие педагогов в деятельности в качестве партнёров, т.е. педагоги не навязывают детям деятельность, которую они запланировали, а идут за инициативой детей. Педагоги стали более рационально подходить к организации предметно-игровой среды исходя из детских потребностей. Родители занимают партнерскую позицию во взаимодействии с детьми и педагогами. Участвуют в выборе тем проектов в группе, организуют работу площадок во время проведения клубного часа, участвуют в организации и проведении большой игры, включены в процесс наблюдений за развитием детей.

ОБРАЗОВАТЕЛЬНАЯ ОБЛАСТЬ «ПОЗНАВАТЕЛЬНОЕ РАЗВИТИЕ»

В процессе познания формируются личностные смыслы и личностные ценности ребёнка. Собственная активность познавательного и личностного характера у ребёнка проявляется в процессе осуществления собственных проб и экспериментирования. Для того чтобы дошкольнику в процессе познавательного развития как-то отнестись к собственным смыслам, выделить ценностные ориентиры, ему надо их не только прочувствовать или пережить, но и осмыслить — преобразовать, изменить, разобрать с целью познания различных свойств, внутренних связей и отношений. Такой переход от личностных смыслов к личностным ценностям предполагает развитие познавательного интереса, культуры познания, интеллектуальной инициативы, познавательных и речевых способностей. Это становится мощным ресурсом, к которому ребёнок будет обращаться всю жизнь, отражать в памяти — событийной, эмоциональной, двигательной.

Цель познавательного развития дошкольников состоит в расширении и обогащении ориентировки в окружающем мире, проживании ребёнком познавательно-исследовательской деятельности, освоенной как с помощью взрослых, так и самостоятельно.

Образовательные задачи:

- содействовать проявлению и развитию у дошкольников потребности в активном взаимодействии с окружающей действительностью, любознательности, радости открытий нового на основе вопросов, практических действий и выбора;
- помогать ребёнку применять открытые им способы познания разных видах деятельности, в новых условиях;
- поддерживать процесс поиска вариантов продолжения и завершения гипотетических знаний путём проведения опытов и экспериментирования;

- обогащать сенсорный опыт ребёнка.

Специфика данного направления определяется включением в содержание образования регионального компонента, выраженного в географическом, природно-экологическом, этническом, культурном своеобразии. Учёт региональной специфики позволит приблизить содержание образования к личному опыту ребёнка и лучше адаптировать его к жизни в конкретных условиях.

Формы реализации:

- организация разнообразных мобильных экспериментальных центров: воды и песка, продуктивной деятельности, математических игр, моделирования и экспериментирования, уголков природы и книг, мини- музеев, мини-кванториумов;
- расширение границ образовательного пространства детского сада: целевые прогулки, экскурсии в парк, лес, туристические походы, поездки в театр и т.д.;
- вовлечение дошкольников в разные виды деятельности, где в большей степени могут проявиться индивидуальные способности (коллекционирование, проекты и др.).

Основным результатом познавательного развития в дошкольном возрасте является овладение орудиями, знаками, символами языка и культуры, формирование способов и средств познавательной деятельности.

Основные задачи образовательной деятельности по формированию у детей познавательно-исследовательской деятельности:

- развитие сенсорной культуры;
- развитие познавательно-исследовательской и продуктивной (конструктивной) деятельности;
- формирование элементарных математических представлений;
- формирование целостной картины мира, расширение кругозора детей.

Формы работы:

- Опыты и эксперименты.
- Наблюдения.
- Реализация проектов.
- Коллекционирование.
- Создание мини-музеев.
- Дидактические игры.
- Речевые игры, игры-загадки.
- Игры с разными видами конструкторов.
- Проблемные ситуации.
- Поручения и дежурства

Ребенок и природный мир

Особое внимание уделяется организации целевых прогулок и экскурсий, как наиболее эффективным формам способа накопления, конкретизации, обобщения и систематизации представлений детей об окружающем мире природы.

Формы работы:

- целевые прогулки и экскурсии деятельностной направленности,
- рассматривание пейзажных картин, иллюстрированных энциклопедий,
- просмотр и обсуждение видеofilмов, фото и иллюстраций,
- слушание музыкальных и поэтических произведений,
- восприятие художественных литературных произведений,
- длительные наблюдения и эксперименты,
- ведение экологического дневника,
- экологическая тропа,
- экологическая акция,
- сбор и создание коллекций, гербариев, альбомов
- викторины, конкурсы,
- продуктивная деятельность, изготовление макетов, кормушек, скворечников и др.

- дидактические игры (словесные, настольно-печатные и др.).

Приобщение детей к социокультурным нормам, традициям семьи, общества и государства

Особое внимание в Программе уделяется возможности реализации принципа приобщения детей к социокультурным нормам, традициям семьи, общества и государства.

Ближайшее окружение, та общественная среда, в которой живут дети, является основой для расширения детского кругозора и для приобщения детей к социокультурным нормам, традициям семьи, общества, государства.

Вначале ознакомившись с природой, культурой родного края, планирует средства, формы, методы, приемы через которые можно показать детям связь родного города и семьи со всей страной, подчеркнуть, что будет содействовать этнокультурной социальной ситуации развития детей:

- особенности природы;
 - люди, которые прославили свой край трудом, достижениями в искусстве, спорте;
 - люди, которые приобрели известность не только в крае, но и в стране и за её пределами.
- Демонстрируется то, что наличествует в их родном крае, но характерно для всей страны:
- охрана природы;
 - труд людей;
 - соблюдение традиций, связанных с празднованием знаменательных дат;
 - проживание людей разных национальностей.

Отбор методов обучения осуществляется с учётом характера мышления детей, способности к обобщению, анализу.

Реализация принципа приобщения детей к социокультурным нормам, традициям семьи, общества, государства осуществляется в совместной деятельности взрослых и детей в игре, продуктивных видах детской деятельности, в процессе экскурсий, праздников. При проведении этой работы осуществляется комплексный подход, взаимосвязь и своеобразное взаимопроникновение материала разных тем и всё то, что связано друг с другом. Основной задачей является стимуляция познавательной активности детей, развитие их любознательности, развитие образного и логического мышления ребёнка.

Формы работы:

- рассматривание иллюстрированных энциклопедий,
- просмотр и обсуждение видеofilмов,
- слушание музыкальных и поэтических произведений,
- восприятие художественных литературных произведений,
- социальная акция,
- викторины, конкурсы, фестивали,
- продуктивная деятельность, изготовление макетов, альбомов, гербов и др.
- дидактические игры (словесные, настольно-печатные и др.).

Показателем успешности работы в этом направлении является:

- интерес детей к явлениям общественной жизни, который они стремятся выразить в свободное время, обращаясь по собственному желанию к разнообразным видам изобразительной деятельности (рисунках, лепке, аппликации);
- проявление детьми инициативы, действенного отношения к окружающей жизни;
- желание слушать, читать книги с общественной тематикой;
- наблюдения за детьми (как они помогают друг другу; как относятся к книгам на основе специально созданных ситуаций и др.).

Развитие элементарных математических представлений

В рамках реализации ООП ДО д/с процесс развития элементарных математических представлений представляет собой целенаправленный и организованный процесс передачи и усвоения знаний, приемов и способов умственной деятельности, предусмотренных программными требованиями.

Образовательная работа в детском саду ведется по формированию у детей 5-ти видов математических представлений: количество и счёт, величина, форма, ориентировка во времени, ориентировка в пространстве. Учитывая, что для возникновения мыслительной деятельности ребенка необходимо подвести его к осознанию способов выполнения какого-либо задания при условии логико-математического развития детей, предполагающего: развитие умения анализировать (выделять признаки), сопоставлять (видеть отличия), обобщать (выделять закономерности).

Формы работы:

- организованная образовательная деятельность (фантазийные путешествия, игровая экспедиция, занятие-детектив; интеллектуальный марафон, викторина; КВН, презентация, тематический досуг),
- игровые образовательные ситуации,
- развивающие игры (дидактические настольно-печатные, словесные, напольные и др.)
- демонстрационные опыты;
- математические проекты,
- сенсорные праздники на основе народного календаря;
- театрализация с математическим содержанием;
- обучение в повседневных бытовых ситуациях;
- беседы;
- самостоятельная деятельность в развивающей среде

Конструктивная деятельность

Развитие конструирования находится в непосредственной зависимости от уровня сформированности восприятия, внимания, мышления, качества игровой деятельности, тонкой моторики и речевого развития ребенка.

Конструктивная деятельность также является основой формирования и закрепления представлений о величине и количестве, о различных плоских геометрических фигурах и объемных геометрических телах, играет важную роль (особенно упражнения с разборными игрушками) в процессе формирования манипулятивной деятельности рук, развитии пространственных ориентировок, наглядных форм мышления.

Конструирование и строительные игры предоставляют огромные возможности для всестороннего развития личности и познавательной сферы дошкольника. В техническом конструировании дети в основном отображают реально существующие объекты, а также придумывают поделки по ассоциации с образами из сказок, фильмов. При этом они моделируют их основные структурные и функциональные признаки: здание с крышей, окнами, дверью; корабль с палубой, кормой, штурвалом и т.п. Совместная организованная деятельность конструированием не только способствует развитию сенсорно - перцептивной деятельности, но и формирует умение самостоятельно находить способы решения конструктивных задач, стимулируют развитие воображения, а также способствует совершенствованию коммуникативных навыков и активизирует речевое развитие.

Задачи, методы, приемы конструктивной деятельности постепенно и в соответствии с возрастом и наработанным детьми практическим опытом также постепенно усложняются:

- от сюжетного конструирования – к решению более сложных конструктивных задач;
- от конструирования по готовому образцу – к конструированию по заданному сюжету или теме и далее по замыслу ребенка (свободному конструированию);
- от предварительного анализа замысла работы, планирования действий, контроля за выполнением и анализа результата с помощью педагога – к самостоятельному замыслу, планированию, реализации замысла и самоанализу конечного результата.

Виды технического конструирования, используемые в образовательном процессе:

- конструирование из строительного материала (деревянные окрашенные или неокрашенные детали геометрической формы);
- конструирование из деталей конструкторов, имеющих разные способы крепления;
- конструирование из крупногабаритных модульных блоков;
- конструирование на базе компьютерных программ.

Формы организации конструирования: организованная деятельность, индивидуальная работа, организация проектов, фестивали, конкурсы, выставки, кружковая работа, сюжетно-ролевые игры, самостоятельная деятельность детей и др.

ОБРАЗОВАТЕЛЬНАЯ ОБЛАСТЬ «РЕЧЕВОЕ РАЗВИТИЕ»

Цель речевого развития дошкольников состоит в овладении речью как средством общения и культуры, происходящим в различных видах деятельности (познавательно-исследовательской, коммуникативной, восприятии художественной литературы и других), освоенной как с помощью взрослых, так и самостоятельно.

Образовательные задачи:

- создавать условия для развития свободного общения воспитанников со взрослыми и детьми;
- развивать все компоненты устной речи детей (лексической стороны, грамматического строя речи, произносительной стороны речи; связной речи — диалогической и монологической форм) в различных видах деятельности;
- формировать интерес и потребность в чтении, эмоционально-
- образное восприятие произведений разных жанров (сказки, рассказа, стихотворения, малых фольклорных форм);
- развивать чуткость к выразительным средствам художественной речи, умение воспроизводить эти средства в своём творчестве.

Основным результатом речевого развития в дошкольном возрасте является овладение орудиями, знаками, символами языка и культуры, понимание речи, стремление сделать свою речь понимаемой другими.

Основные задачи образовательной деятельности по овладению детьми речью как средством общения и культуры:

- развитие свободного общения со взрослыми и детьми;
- развитие всех компонентов устной речи детей (лексической стороны, грамматического строя речи, произносительной стороны речи; связной речи — диалогической и монологической форм) в различных формах и видах детской деятельности;
- практическое овладение воспитанниками нормами речи.

Формы работы

- Беседы.
- Ситуативный разговор.
- Моделирование речевых ситуаций.
- Составление и отгадывание загадок.
- Сюжетные игры
- Игры с правилами.
- Словесные игры.
- Игры-фантазирование.
- Сочинительство.
- Совместное творчество.
- Совместное рассказывание.
- Пластические этюды.
- Инсценировки
- Мультстудия
- Детское радио

Основные задачи образовательной деятельности по обогащению активного словаря детей в процессе восприятия художественной литературы и фольклора:

- формирование целостной картины мира, в том числе первичных ценностных представлений;
- развитие литературной речи;
- приобщение к словесному искусству, в том числе развитие художественного восприятия и эстетического вкуса.

Формы работы

- Чтение.
- Обсуждение-беседа
- Разучивание
- Театрализация
- Сочинение собственных сказок, историй.
- Сюжетные игры по мотивам произведений.
- Продуктивная деятельность (создание книжек, газет, журналов).
- Буккроссинг

Овладение речью не является изолированным процессом, оно происходит естественным образом в процессе коммуникации: во время обсуждения детьми (между собой или со взрослыми) содержания, которое их интересует, действий, в которые они вовлечены. Взаимодействие ребенка с другими людьми требует от него особых социально-речевых умений: правильное понимание мысли собеседника, грамотно сформулированное собственное суждение, уместное употребление слов, выражений, умение быть доброжелательным собеседником, всё это, в свою очередь, послужит хорошей базой для его успешного обучения в школе.

Язык является составной частью коммуникации и ежедневных действий. Стимулирование речевого развития прежде всего означает создание атмосферы, в которой дети чувствуют уважение и в которой они свободно и безбоязненно могут говорить, слушать и совершенствовать свою речь в контакте с другими детьми и со взрослыми. К стимулирующей атмосфере относятся и невербальные аспекты коммуникации (контакт глаз, мимика, жестикация, поза, голосовой регистр, тон, интонация). При этом педагогами должны дифференцированно восприниматься и анализироваться не только невербальные сигналы и формы выражения детей, но и собственный язык невербального общения (например, просмотр видеозаписей). Длительных долгосрочных эффектов развития речи следует ожидать не от реализации специальных программ и занятий (например, с логопедом), но от постоянного пребывания ребенка в речевой среде, насыщенной смыслом и культурными образцами общения, от поддержки речевой инициативы ребенка в повседневной жизни в детском саду и семье, а также от включенности ребенка в образовательные события в дошкольной организации и за ее пределами. Детские тематические проекты, фольклорные ярмарки, социальные акции, создают условия для коллективного общения детей, учат детей правилам взаимодействия как со сверстниками, так и со взрослыми.

Использование в работе с детьми разнообразных форм: изготовление книжек-малышек, выпуск речевых газет, игры-путешествия, выставки, коллекции, творческие мастерские, викторины, турниры, маршрутные игры, литературно-музыкальные праздники и т.д., создает условие для развития речевого творчества детей, и обеспечивает соблюдение принципа интегрированности.

Таким образом, стимулирование речевого развития является сквозным принципом ежедневной педагогической деятельности.

Современные образовательные технологии: информационно – коммуникативные, здоровьесберегающие, исследовательской деятельности, ТРИЗ – технологии, личностно – ориентированного взаимодействия, проектной деятельности стимулируют самостоятельную коммуникативную деятельность дошкольников, дают возможность реализовать свои способности.

Использование интерактивных приемов «Интервью», «Карусель», «Круг», «Аквариум», «Дерево знаний» в которых дети поставлены в ситуацию общения, необходимости договориться о взаимодействии, формируют у детей умение планировать высказывание, чтобы выстроить продуктивное общение.

ОБРАЗОВАТЕЛЬНАЯ ОБЛАСТЬ ХУДОЖЕСТВЕННО-ЭСТЕТИЧЕСКОЕ РАЗВИТИЕ

В дошкольном возрасте возникают интерес к эстетической стороне окружающей действительности, потребность в творческом самовыражении, инициативность и самостоятельность в воплощении художественного замысла. Ребёнок знакомится с разными видами и жанрами искусств, в том числе народным творчеством.

Реализация программы направлена на художественно-эстетическое развитие ребёнка в процессе обогащения сенсорного и чувственного опыта во всех видах творческой деятельности, при организации образовательной среды; стимулирующей изобразительные виды деятельности (рисование, лепка, художественное конструирование и пр.), музыкальные виды деятельности (пение, музицирование, танцевальные движения); поддержку детской инициативы, поощрение, стимулирование творческих замыслов.

Данное направление предполагает интегрированные музыкальные и изобразительные занятия, которые развивают эстетический вкус детей, их умение понимать и ценить произведения искусства; позволяют уменьшить количество специально организованных занятий в детском саду и увеличить время для других видов деятельности.

Программа музыкального развития построена на основе ведущего метода деятельностного освоения музыкального языка, который лежит в основании принципов элементарного музицирования. Интеграция музыки, слова и движения — фундамент модели интегрированной программы. Обращение к синтезу искусств детерминировано возрастными особенностями детей.

Цель художественного творчества развития дошкольников состоит во взаимодействии и проникновении различных видов искусства и художественной деятельности в образовательный процесс до- школьной организации.

Образовательные задачи:

- формирование основ художественной культуры: представления о специфике изобразительного искусства, потребности в художественном творчестве и в общении с искусством, первоначальные понятия о выразительных возможностях языка искусства;
- развитие продуктивной деятельности;
- развитие интереса к различным видам искусства (пластическим и сценическим);
- формирование основ художественного мышления, художественного мировидения, художественной ментальности, эмоционально-чувственного отношения к предметам и явлениям действительности;
- развитие потребности в художественном творчестве (изобразительном, художественно-речевом, музыкально-пластическом);
- обучение основам создания художественных образов, формирование практических навыков работы в различных видах художественной деятельности;
- приобщение детей к лучшим образцам отечественного и мирового искусства, воспитание у детей уважения, эмоционально- ценностного отношения к искусству.

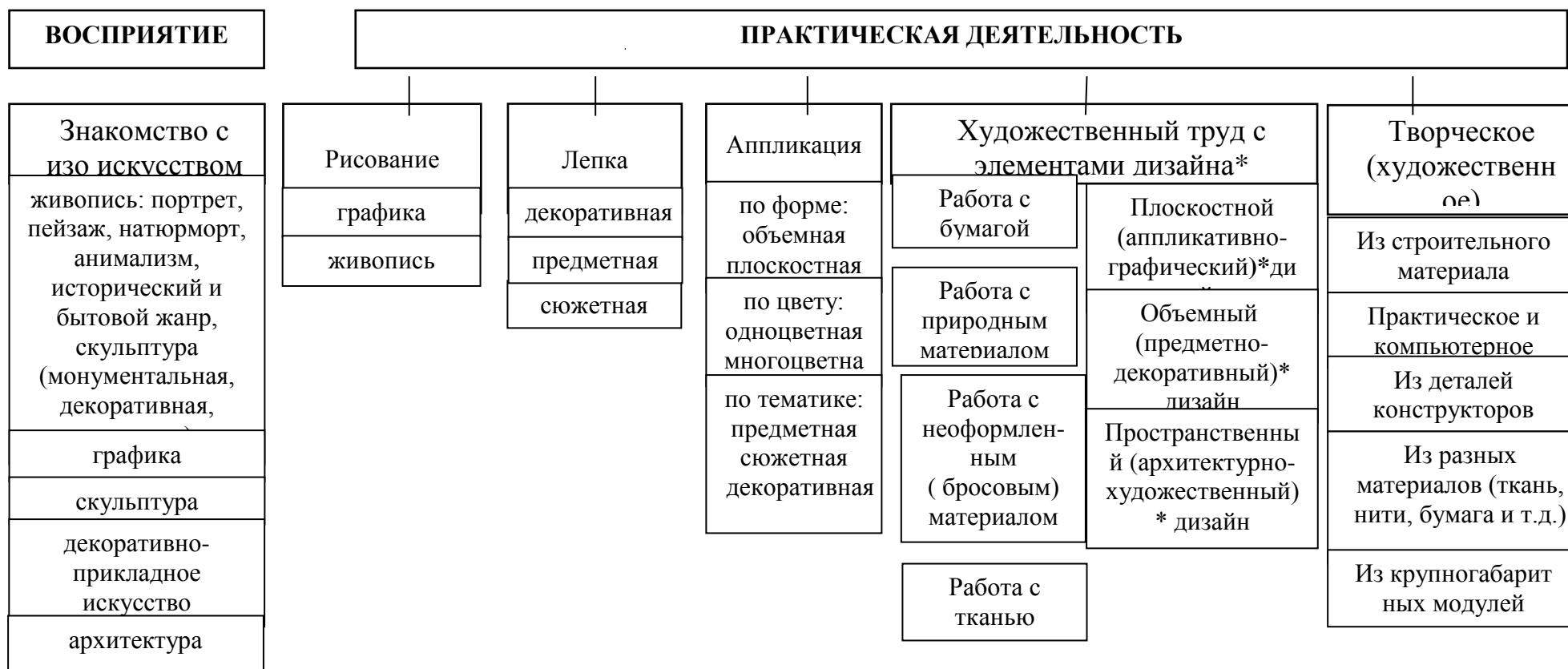
Основным результатом художественно-эстетического развития в дошкольном возрасте является развитие воображения, слухового и зрительного восприятия, коммуникативных умений, способности создавать образы; овладение техническими умениями в рисовании,

лепке, аппликации, пластическими и словесно-образными умениями в театрализованной, музыкальной деятельности.

Основные задачи образовательной деятельности по овладению детьми изобразительной и продуктивной деятельностью:

- развитие продуктивной деятельности детей (рисование, лепка, аппликация, художественный труд);
- развитие детского творчества;
- приобщение к изобразительному искусству.

Рисунок 1. Составляющие компоненты образовательной работы направления «Художественное развитие»



Используемые изобразительные техники и приемы

в рисовании	в лепке:	в аппликации:	в художественном труде и дизайне	в художественном конструировании
<p>- создание изображения в живописи (гуашью, акварелью, масляными и акриловыми красками и др.)</p> <p>-создание изображения в графике (карандашами; ручками, фломастерами и др.)</p> <p>Нетрадиционные техники:</p> <ul style="list-style-type: none"> - печатание (коробками, штампами); - набрызг; - техники кляксографии, монотипии. - кляксография -пальцевая живопись -граттаж -монотипия -йогуртовая живопись -рисование по смятой бумаге, по сырой бумаге -штамповая и тычковая живопись и др. 	<ul style="list-style-type: none"> - пластика (способом вытягивания из целого куска) - декоративная лепка - сочетание пластики и декоративной лепки <p>Нетрадиционные техники:</p> <ul style="list-style-type: none"> - формовая заливка (гипс, воск, бумажное тесто, мыльная основа и т.д.) - филтинг - лепка из пластики -сочетательная пластика -лепка в сочетании с декупажем, с готовыми формами, с природным материалом 	<ul style="list-style-type: none"> - вырезывание и наклеивание плоскостных форм (бумаги, ткани и др.); - использование объёмных форм и сыпучих материалов (крупяных и макаронных изделий, шелухи, толченой яичной скорлупы. окрашенного песка и др. современных техник материалов) <p>Нетрадиционные техники:</p> <ul style="list-style-type: none"> - мозаичная аппликация - торцевание -пэчворк -коллаж -3Д аппликации и др. 	<ul style="list-style-type: none"> - техники освоения инструментов (ножницы, игла, крючок для вязания и др) - техники овладения материалами (бумага, ткань, тесто, фольга, листья и др.) <p>Нетрадиционные техники:</p> <ul style="list-style-type: none"> - бисероплетение, - изготовление ювелирных украшений (бусины, стразы) - аранжировки инсталляции - вышивка <p>*Прикладной результат художественного труда и детского дизайна - различные предметы для обустройства игрового и жизненного пространства и др..</p>	<ul style="list-style-type: none"> - техника плоскостного конструирования (фланелеграф, фигурное моделирование, аппликативное конструирование) - техника объёмного конструирования (пространственное моделирование из строительного, природного материала, практическое и компьютерное, из деталей конструкторов, из крупногабаритных модулей) <p>Нетрадиционные техники:</p> <ul style="list-style-type: none"> - моделирование из пластичных лент и т.д.

Формы работы

- Творческие мастерские.
- Экскурсии, посещение выставок, музеев
- Исследовательская и практическая работа.
- Художественная деятельность в повседневной жизни
- Студийная, кружковая работа
- Создание музеев.
- Проекты;
- Дидактические игры, медиаигры и др.
- Игры-драматизации.
- Игры-импровизации.
- Фольклорные фестивали народного творчества.
- Календарно-обрядовые праздники

Основные задачи образовательной деятельности по овладению детьми музыкальной деятельностью:

- воспитание эмоциональной отзывчивости на музыку через речевое, двигательное, инструментальное выражение;
- развитие музыкального восприятия;
- развитие общей и мелкой моторики;
- формирование коммуникативных умений;
- воспитание нравственных качеств.

Формы работы

- Песенное творчество.
- Игры на музыкальных инструментах.
- Театрализованные игры.
- Игры-драматизации.
- Игры-импровизации.
- Творческие мастерские.
- Формы организации внутригруппового взаимодействия (занятия (комплексные, тематические, традиционные), проекты, экскурсии, познавательные беседы и развлечения, музыкальные викторины, конкурсы, музыкально-художественные мастерские, мастер-классы, музыка в режиме дня, праздники и развлечения),
- Формы организации одновозрастного взаимодействия (совместное музицирование творческих детских коллективов (ансамбли, дуэты, оркестровки, музыкальные игры - импровизации и пр.).
- Формы организации разновозрастного взаимодействия (тематические дни, показ детских концертов, спектаклей младшим детям; совместные занятия, досуги)
- Игровая деятельность (театрализованные музыкальные игры, музыкально-дидактические игры, игры с пением, ритмические игры);
- Фольклорные фестивали народного творчества.
- Музыкально-литературные гостиные для детей и родителей

Составляющие компоненты образовательной работы направления «музыкальное развитие»



ОБРАЗОВАТЕЛЬНАЯ ОБЛАСТЬ «ФИЗИЧЕСКОЕ РАЗВИТИЕ»

Физическое развитие детей основывается на разумном приоритете ценностей здоровья и здорового образа жизни при организации образовательной работы с воспитанниками и их семьями. В основе создания образовательной среды со здоровьесберегающими функциями лежит тесное сотрудничество воспитателей, специалистов (инструктора по физической культуре, музыкального руководителя, педагога-психолога, логопеда), а также родителей. Такое взаимодействие предусматривает охрану жизни ребёнка, профилактику негативных эмоций, поддержание бодрого, жизнерадостного настроения, создание условий, когда детская заинтересованность, предметная и социальная умелость становится личным достоянием ребёнка, выраженным в желании заниматься физической культурой не только на занятии, но и в свободной деятельности как в группе, так и дома.

Цель физического развития детей дошкольного возраста заключается в создании благоприятных условий для оптимального физического развития, формирования базиса физической культуры личности.

Оздоровительные задачи:

- обеспечивать охрану жизни детей;
- совершенствовать работу сердечно-сосудистой, дыхательной, нервной систем организма ребёнка;
- повышать его работоспособность;
- осуществлять закаливание растущего организма.

Образовательные задачи:

- формировать систему знаний о физических упражнениях, их структуре, оздоровительном воздействии на организм;
- целенаправленно развивать физические качества и координационные способности;
- формировать двигательные умения в соответствии с особенностями возрастного развития и на этой основе расширять двигательный опыт, создавая ситуации радости и удовольствия в движении;
- формировать устойчивый интерес к регулярным занятиям физической культурой и различным видам физкультурно-спортивной деятельности, выявлять спортивно одарённых детей. Специфика реализации данного направления включает формирование интереса к физической культуре с учётом климатических условий, спортивных традиций региона.

Формы реализации:

- естественная природная и социокультурная среда (физкультурные занятия, утренние разминки, игровая деятельность, повседневная жизнь детей);
- занятия в кружках и секциях (туризм, футбол, шахматы, акробатика, степ-аэробика, плавание и др.);
- спортивно-игровые праздники, развлечения, дни здоровья.

Основным результатом физического развития детей дошкольного возраста является:

здоровый, жизнерадостный, физически развитый ребёнок (в

- соответствии с возрастными показателями), имеющий устойчивый интерес к физкультурно-спортивной деятельности.

Основные задачи образовательной деятельности по овладению детьми двигательной деятельностью:

- формирование системы знаний о роли физических упражнений для здоровья;
- развитие физических качеств и координационных способностей;
- формирование двигательных умений, накопление и обогащение двигательного опыта детей;
- формирование у детей интереса и потребности в двигательной активности, физическом совершенствовании.

Формы работы

- Подвижные игры.
- Спортивные игры.
- Гимнастика.
- Упражнения на тренажёрах.
- Танцевальные движения (аэробика, танцы).
- Физкультурные минутки.
- Физкультурные занятия
- Спортивные и физкультурные развлечения и праздники.
- Соревнования, олимпиады («Малые Олимпийские игры», «Планета чемпионов», «Аквабол» День Здоровья и т.д.).
- Игротеки «С мамой папой не скучаем, а зарядку выполняем»
- Секционная и кружковая работа.
- Самостоятельная двигательная деятельность
- Чтение (произведения художественной литературы, связанные по тематике с формированием элемента ЗОЖ)
- Туристические слеты, походы, прогулки

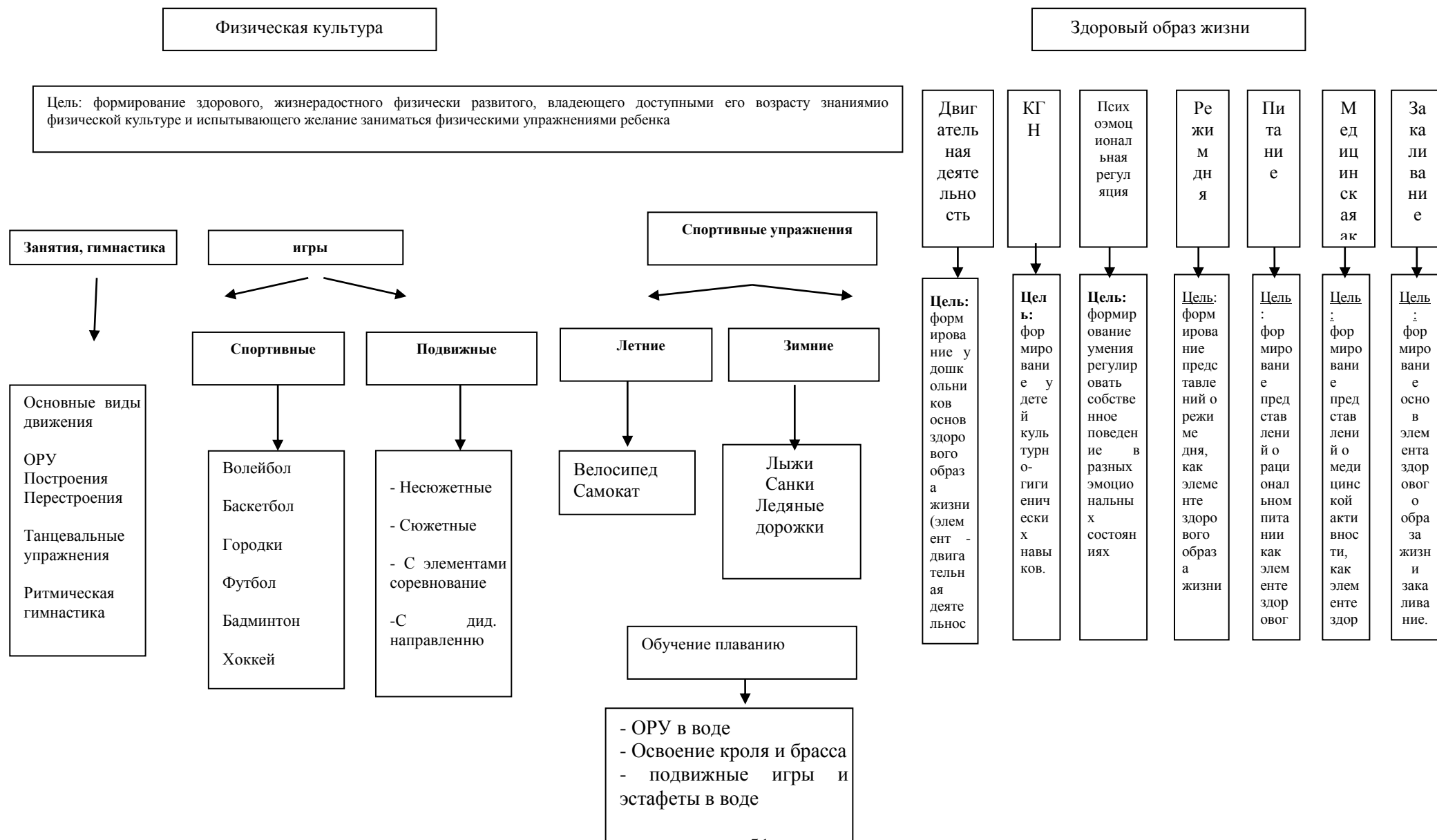
Основные задачи образовательной деятельности по овладению детьми элементарными нормами и правилами здорового образа жизни:

- сохранение и укрепление физического и психического здоровья детей;
- воспитание культурно-гигиенических навыков;
- формирование начальных представлений о здоровом образе жизни.

Формы работы

- Гибкий режим дня.
- Закаливание.
- Утренняя гимнастика
- Корректирующая гимнастика
- Дыхательные упражнения
- Физминутки
- Гимнастика пробуждения
- Двигательная деятельность.
- Подвижные игры.
- Физкультурные упражнения на прогулке
- Занятия по хореографии
- Музыкальные занятия
- Беседы
- Чтение художественной литературы
- Сюжетно – ролевые и дидактические игры
- Интерактивные и мультимедийные игры
- Игровые упражнения
- Игры – драматизации
- Дневник здоровья

Составляющие компоненты образовательной работы направления «физическое развитие»



Способы и направления поддержки детской инициативы

Уникальная природа ребёнка дошкольного возраста может быть охарактеризована как деятельностная. Включаясь в разные виды деятельности, ребёнок стремится познать, преобразовать мир самостоятельно за счёт возникающих инициатив.

Все виды деятельности, предусмотренные программой, используются в равной степени и моделируются в соответствии с теми задачами, которые реализует педагог в совместной деятельности, в режимных моментах и др. Воспитателю важно владеть способами поддержки детской инициативы.

Требования к развитию и поддержке игровой деятельности:

- избегать представления об игре как регламентированном процессе «коллективной проработки знаний»;
- не подчинять игру строго дидактическим задачам;
- содействовать «проживанию» ребёнком той или иной ситуации с позиции разных социальных ролей;
- предоставлять выбор игрового оборудования;
- способствовать отражению событий в игре;
- изучать и переносить семейный опыт различных видов игр (подвижных, настольных и др.) в группу;
- поддерживать и поощрять инициативу детей в организации игр;
- руководить игрой на основе предложенной детьми или выбранной роли.

В развитии детской инициативы и самостоятельности воспитателю важно соблюдать ряд общих требований:

- развивать активный интерес детей к окружающему миру, стремление к получению новых знаний и умений;
 - создавать разнообразные условия и ситуации, побуждающие детей к активному применению знаний, умений, способов деятельности в личном опыте;
 - постоянно расширять область задач, которые дети решают самостоятельно; постепенно выдвигать перед детьми более сложные задачи, требующие сообразительности, творчества, поиска новых подходов, поощрять детскую инициативу;
 - тренировать волю детей, поддерживать желание преодолевать трудности, доводить начатое дело до конца;
 - ориентировать дошкольников на получение хорошего результата;
 - своевременно обратить особое внимание на детей, постоянно проявляющих небрежность, торопливость, равнодушие к результату, склонных не завершать работу;
 - дозировать помощь детям. Если ситуация подобна той, в которой ребенок действовал раньше, но его сдерживает новизна обстановки, достаточно просто намекнуть, посоветовать вспомнить, как он действовал в аналогичном случае;
- поддерживать у детей чувство гордости и радости от успешных самостоятельных действий, подчеркивать рост возможностей и достижений каждого ребенка, побуждать к проявлению инициативы и творчества .

Способы поддержки детской инициативы в детском саду.

Направления	Способы поддержки детской инициативы
Социально-коммуникативное развитие	<ul style="list-style-type: none">• Развитие в сюжетно-ролевой игре функциональной проекции: использование предметов заместителей; игрушек-предметов для оперирования, моделей и др.• Создание условий для развития ролевой проекции: изменение игровой обстановки, персонажей игры, сюжета; их комбинирование

	<ul style="list-style-type: none"> • Стимулирование совместных игр детей • Использование маркеров игрового пространства • Использование современных педагогических технологий: интерактивных; ИКТ • Чтение художественной литературы • Анализ проблемных ситуаций • Беседы на этические, нравственные темы • Просмотр и обсуждение телепередач, фото, иллюстраций, видеофильмов • Участие в проектной деятельности • Организация экскурсий, встреч с интересными людьми различных профессий • Создание условий для приобретения опыта собственной трудовой деятельности: поручения, дежурства и др. • Организация разновозрастного взаимодействия
Познавательное развитие	<ul style="list-style-type: none"> • Использование современных педагогических технологий: проблемного обучения, ТРИЗ, информационных, ЗОЖ и др. • Проведение опытов, экспериментов • Использование алгоритмов, моделей, макетов, маршрутных карт • Целевые прогулки и экскурсии • Сбор и создание коллекций • Ведение дневников наблюдений, заполнение журналов исследователя • Участие в викторинах, конкурсах, КВН и др. • Использование маршрутных игр, игр-путешествий • Решение проблемных ситуаций, заданий, выполнение проектов • Эвристическая беседа, выдвижение гипотез • Конструирование: по образцу, по схемам, по замыслу
Художественно-эстетическое развитие	<ul style="list-style-type: none"> • Создание художественно- ценной ПРС • Использование технологий: экспериментирование (с цветом, звуком и т.п.), метод проектов, музейная педагогика, технология организации музыкально-познавательной деятельности, технология музыкальной игры • Использование нетрадиционных художественных техник в продуктивной деятельности • Применение репродуктивного (работа по трафарету, карте-схеме, моделирование, создание художественного образа); эвристического (выполнение части задания самостоятельно) и исследовательского методов и приемов • Использование интерактивных форм организации ОП: посещение музеев, выставок, изобразительные игры и др. • Использование современных методов и приемов музыкального развития: на выделении и сопоставлении средств выразительности различных видов искусств для художественных образов произведения: <ul style="list-style-type: none"> - методы контрастных сопоставлений произведений (вокальное уподобление, тактильное уподобление и др.); - метод уподоблений характеру музыки (сравнение и др.) • Формы организации детской деятельности: <ul style="list-style-type: none"> - индивидуальные формы сопровождения (портфолио, индивидуальные занятия, индивидуальное сопровождение в рамках образовательной деятельности) - формы организации внутригруппового взаимодействия (проекты, экскурсии, познавательные беседы, музыкальные викторины, конкурсы, музыкально-художественные мастерские,

	<p>мастер-классы, музыка в режиме дня, праздники и развлечения)</p> <ul style="list-style-type: none"> - формы организации одновозрастного взаимодействия(совместное музицирование творческих детских коллективов (ансамбли, дуэты, оркестровки, музыкальные игры - импровизации и пр.) - формы организации разновозрастного взаимодействия; игровая деятельность(театрализованные музыкальные игры, музыкально-дидактические игры, игры с пением, ритмические игры)
Речевое развитие	<ul style="list-style-type: none"> • Создание условий для экспериментирования со словом, в том числе и с использованием авторских универсальных интерактивных дидактических пособий • Самостоятельная деятельность в книжном уголке • Центры книгоиздательства в старших и подготовительных группах (оформление детьми собственного речевого творчества в форме книжек—малышек, речевых газет, рекламных плакатов и т.п.) • Организация и проведение фольклорных ярмарок, календарно-экологических, обрядовых, развлечений • Совместные мероприятия в городской детской библиотеке ул. Жукова; • Многолетняя традиция детского сада – ежегодное проведение литературно-музыкальных праздников на основе фольклора; • Конкурсы чтецов, конкурсы речевого творчества • Разнообразные формы интегрированной деятельности: проектная деятельность, природоохранные акции, агитбригады, театрализованная деятельность.
Физическое развитие	<ul style="list-style-type: none"> • Участие в спортивных праздниках, развлечениях, олимпиадах • Участие в совместных с родителями соревнованиях • Создание ПРС: панно «Наши рекорды», «Копилка подвижных игр» и т.п. • Использование схем, алгоритмов, пиктограмм при выполнении разных видов движений и подвижных игр и игр спортивного характера • Использование нетрадиционного физкультурного оборудования • Использование маршрутных игр, игр-путешествий • Простейший туризм

Особенности взаимодействия педагогического коллектива с семьями обучающихся

Тесное сотрудничество с семьями обучающихся делает успешной образовательную деятельность по Программе. Обмен информацией о ребенке является основой для воспитательного партнерства между родителями (законными представителями) и воспитателями, то есть для открытого, доверительного и интенсивного сотрудничества обеих сторон в общем деле образования и воспитания детей. Взаимодействие с семьей в духе партнерства в деле образования и воспитания детей является предпосылкой для обеспечения их

полноценного развития. Партнерство означает, что отношения обеих сторон строятся на основе совместной ответственности за воспитание детей.

Основные задачи взаимодействия детского сада с семьей:

- изучение отношения педагогов и родителей к различным вопросам воспитания, обучения, развития детей, условий организации разнообразной деятельности в детском саду и семье;
- знакомство педагогов и родителей с лучшим опытом воспитания в детском саду и семье, а также с трудностями, возникающими в семейном и общественном воспитании дошкольников;
- информирование друг друга об актуальных задачах воспитания и обучения детей и о возможностях детского сада и семьи в решении данных задач;
- создание в детском саду условий для разнообразного по содержанию и формам сотрудничества, способствующего развитию конструктивного взаимодействия педагогов и родителей с детьми;
- привлечение семей воспитанников к участию в совместных с педагогами мероприятиях, организуемых в районе (городе, области);
- поощрение родителей за внимательное отношение к разнообразным стремлениям и потребностям ребенка, создание необходимых условий для их удовлетворения в семье.

Направления взаимодействия с семьями обучающихся:

- обеспечение психолого-педагогической поддержки семьи и повышения компетентности родителей в вопросах развития и образования, охраны и укрепления здоровья детей;
- оказание помощи родителям в воспитании детей, охране и укреплении их физического и психического здоровья, в развитии индивидуальных способностей и необходимой коррекции нарушений их развития;
- создание условий для участия родителей в образовательной деятельности;
- взаимодействие с родителями (законными представителями) по вопросам образования ребёнка, непосредственного вовлечения их в образовательную деятельность, в том числе посредством создания образовательных проектов совместно с семьёй на основе выявления потребностей и поддержки образовательных инициатив семьи
- создание возможностей для обсуждения с родителями детей вопросов, связанных с реализацией Программы.

С учетом контингента воспитанников и особенностей семей в детском саду используются различные формы и направления взаимодействия.

Содержание основных форм взаимодействия с семьями обучающихся

- Основные формы взаимодействия с родителями обучающихся.
 1. Групповые формы:
 - Родительское собрание.
 - Дни открытых дверей.
 - Конференция
 - Семинары-практикумы.
 - Творческие мастерские.
 - Совместная досуговая деятельность.
 - Родительский тренинг.
 - Родительские вечера.
 - Индивидуальные формы:
 - Анкетирование, опрос
 - Индивидуальная консультация (беседа).
 - Дистанционное общение
 3. Наглядно-информационные формы.

Совместная деятельность воспитывающих взрослых может быть организована в разнообразных традиционных и инновационных формах (акции, ассамблеи, вечера музыки и поэзии, посещения семьями программных мероприятий семейного абонемента, организованных учреждениями культуры и искусства, по запросу детского сада; семейные гостиные, фестивали, семейные клубы, вечера вопросов и ответов, салоны, студии, праздники (в том числе семейные), прогулки, экскурсии, проектная деятельность, семейный театр).

Проектная деятельность. Такая форма совместной деятельности, как проекты помогают в развитии партнерских отношений, помогают взрослым и детям научиться работать в «команде», овладеть способами коллективной мыслительной деятельности; объединить усилия педагогов, родителей и детей с целью реализации проекта. Идеями для проектирования могут стать любые предложения, направленные на улучшение отношений педагогов, детей и родителей, на развитие ответственности, инициативности, например, организация семейного летнего отдыха детей, проведение Дня семьи в детском саду, создание сетевого интернет-сообщества воспитывающих взрослых и др.

Семинары-практикумы. Интересная форма работы с семьями обучающихся. Они планируются и организуются на основе анкетного изучения интересов и запросов родителей, и посвящены актуальным вопросам воспитания: «Как воспитывать ребенка», «Наказывать или не наказывать ребенка» и пр. Особенностью таких семинаров является то, что они проводятся для небольшого круга представителей семей, посвящены одной узкой тематике и включают в себя не столько выступления педагогов и других специалистов, сколько выступление самих родителей.

Развлечения и праздники. Традиционными для детского сада являются детские праздники, посвященные знаменательным событиям в жизни страны. Новой формой, актуализирующей сотворчество детей и воспитывающих взрослых, является семейный праздник в детском саду. Наиболее значимы семейные праздники для семей с детьми раннего возраста, так как малыши в возрасте до 3 лет лучше чувствуют себя, когда на празднике рядом с ними находятся родители.

Творческие мастерские. Родители и дети могут периодически вовлекаться в совместную деятельность в творческих мастерских. К такой работе привлекается педагог декоративно-прикладного творчества, которые помогают появлению на свет продукта совместного творчества. Под основной целью функционирования творческих мастерских подразумевается создание условий для творческой самореализации детей и родителей и как результат – радость совместного творческого труда.

Семейные клубы, студии. Семейные художественные студии — это своего рода художественные мастерские, объединяющие семьи воспитанников для занятий творчеством в сопровождении педагога: художника, хореографа, актера. Творческое взаимодействие педагога, детей и родителей в студии может быть разнообразным по форме: совместные специально-организованные занятия; мастер-классы для родителей по рисунку, живописи, рукоделию (по выбору родителей); встречи с искусствоведами, художниками, мастерами декоративно-прикладного искусства; посещение музеев, художественных выставок.

Семейный календарь. Интересные идеи для проектов рождаются благодаря семейному календарю, который может помочь родителям научиться планировать свою деятельность и находить время для взаимодействия и общения с ребенком. Семейный календарь может состоять из двух взаимосвязанных, взаимопроникающих частей: одна — сопровождающая инвариантная, предлагаемая детским садом для всех семей воспитанников; вторая — вариативная, проектируемая каждой семьей в логике своих потребностей и традиций.

Общение в сети интернет. Эффективным направлением в области расширения коммуникативных возможностей является интернет, онлайн – мастер-классы, индивидуальное консультирование родителей в режиме онлайн или по электронной почте.

Содержание взаимодействия педагога с родителями детей

Педагогический мониторинг	Педагогическая поддержка	Педагогическое образование	Совместная деятельность педагогов и родителей
---------------------------	--------------------------	----------------------------	---

		родителей	
Группа раннего и младшего дошкольного возраста			
<ul style="list-style-type: none"> изучение своеобразия семей, особенностей семейного воспитания, анализ педагогических проблем, которые возникают в разных семьях, изучение взаимоотношений с ребенком <p>Формы работы: наблюдение, беседы, опросы, родительская почта.</p>	<ul style="list-style-type: none"> Одна из важнейших задач - организовать условия для благополучной адаптации малыша в детском саду. Основная цель - эмоциональное сближение всех участников пед процесса, общение в неформальной обстановке, развитие интереса родителей к деятельности д/с. <p>Формы работы: семейные клубы, консультации с психологом, встречи с родителями.</p>	<ul style="list-style-type: none"> Педагогическое образование родителей младших дошкольников ориентировано на развитие активной, компетентной позиции родителя. Основные вопросы направлены на укрепление здоровья детей, в период адаптации ребенка к детскому саду, а также изучение особенностей возраста <p>Формы работы: наглядные консультации, консультации узких специалистов, беседы с родителями, родительские собрания.</p>	<p>Направлена на:</p> <ul style="list-style-type: none"> развитие интереса родителей к проявлениям своего ребенка, желание познать свои возможности как родителей, вовлечение в активное сотрудничество с педагогами группы по развитию ребенка. <p>Формы работы: родительский тренинг, родительские вечера, дистанционное общение.</p>
Группа среднего дошкольного возраста			
<ul style="list-style-type: none"> осуществляется знакомство с традициями семейного воспитания, уделяется внимание благополучию детско-родительских отношений в разных семьях, проблемам конкретных родителей в воспитании детей, изучается удовлетворенность родителей совместной деятельностью с педагогом. <p>Формы работы: опросы, анкетирование, посещение семей на дому, родительская почта</p>	<ul style="list-style-type: none"> устанавливаются тесные взаимоотношения с каждым родителем; создаются условия для сплочения родительского коллектива группы - возникновению у них желания общаться, делиться проблемами, вместе с детьми проводить свободное время. <p>Формы работы: родительские вечера, совместная досуговая деятельность</p>	<ul style="list-style-type: none"> реализация с родителями комплексных программ психолого-педагогического образования, задача которых — расширение знаний родителей о различных подходах в воспитании, развитие умений видеть и понимать своего ребенка, совершенствование умений родителей развивать своих детей в различных видах деятельности. <p>Формы работы: семинары – практикумы, конференции, День открытых дверей, родительские собрания.</p>	<ul style="list-style-type: none"> исходя из образовательных задач, особенностей детей группы и потребностей родителей, осуществляется вовлечение их как активных участников в педагогический процесс; формирование в группе коллектива единомышленников, ориентированных на совместную деятельность по развитию детей группы. <p>Формы работы: семейные клубы, студии, родительские собрания, День открытых дверей, семинары-практикумы.</p>
Группа старшего дошкольного возраста			
<ul style="list-style-type: none"> выявление интересов и потребностей родителей в получении знаний и умений в конкретных 	<ul style="list-style-type: none"> создание условий для содержательного и познавательного взаимодействия взрослых и детей в 	<ul style="list-style-type: none"> создание условий для презентации педагогического опыта позитивного родительства, в ходе 	<ul style="list-style-type: none"> организация совместных детско-родительских проектов поисково-познавательной и творческой направленности;

<p>областях семейного воспитания,</p> <ul style="list-style-type: none"> • изучение возможности конкретного участия каждого родителя в педагогическом процессе детского сада. <p>Формы работы: анкетирование, беседы, участие в выставках и конкурсном движении организованном в детском саду, творческие мастерские.</p>	<p>процессе реализации совместных мероприятий по ознакомлению с профессиями, увлечениями конкретными родителями группы</p> <p>Формы работы: мероприятия с родителями в рамках проектной деятельности, встреча с интересными людьми, совместные праздники и развлечения</p>	<p>которых происходит обогащение детско-родительских отношений, приобретение опыта совместной творческой деятельности, развитие коммуникативных навыков детей и взрослых, развитие их эмоциональной отзывчивости.</p> <p>Формы работы: распространение опыта семейного воспитания, творческие мастерские, участие в совместных праздниках и развлечениях.</p>	<ul style="list-style-type: none"> • использование результатов взаимодействия взрослых в целях педагогической рефлексии для определения совместного с семьей развития дошкольников. <p>Формы работы: беседы, консультации. участие родителей в совместной проектной деятельности детского сада, творческие мастерские</p>
---	---	--	---

2.1.2. Описание вариативных форм, способов, методов и средств реализации Программы с учётом возрастных и индивидуальных особенностей воспитанников, специфики их образовательных потребностей и интересов.

Взаимодействие взрослых с детьми является важнейшим фактором развития ребенка и пронизывает все направления образовательной деятельности. С помощью взрослого и в самостоятельной деятельности ребенок учится познавать окружающий мир, играть, рисовать, общаться с окружающими.

При реализации образовательной программы педагог:

- продумывает содержание и организацию совместного образа жизни детей, условия эмоционального благополучия и развития каждого ребенка;
- определяет единые для всех детей правила сосуществования детского общества, включающие равенство прав, взаимную доброжелательность и внимание друг к другу, готовность прийти на помощь, поддержать;
- соблюдает гуманистические принципы педагогического сопровождения развития детей, в числе которых забота, теплое отношение, интерес к каждому ребенку, поддержка и установка на успех, развитие детской самостоятельности, инициативы;
- осуществляет развивающее взаимодействие с детьми, основанное на современных педагогических позициях: «Давай сделаем это вместе»; «Посмотри, как я это делаю»; «Научи меня, помоги мне сделать это»;
- сочетает совместную с ребенком деятельность (игры, труд, наблюдения и пр.) и самостоятельную деятельность детей;
- ежедневно планирует образовательные ситуации, обогащающие практический и познавательный опыт детей, эмоции и представления о мире;
- создает развивающую предметно-пространственную среду;
- наблюдает, как развиваются самостоятельность каждого ребенка и взаимоотношения детей;
- сотрудничает с родителями, совместно с ними решая задачи воспитания и развития малышей.

Формы организации образовательной деятельности (Н.А. Виноградова)

Таблица

13

Формы организации	Особенности
<i>Индивидуальная</i>	Позволяет индивидуализировать обучение (содержание, методы, средства), однако требует от ребенка больших нервных затрат; создает эмоциональный дискомфорт; неэкономичность обучения; ограничение сотрудничества с другими детьми
<i>Групповая (индивидуально-коллективная)</i>	Группа делится на подгруппы. Число занимающихся может быть разным – от 3 до 8, в зависимости от возраста и уровня обученности детей. Основания для комплектации: личная симпатия, общность интересов, уровни развития. При этом педагогу, в первую очередь, важно обеспечить взаимодействие детей в процессе обучения
<i>Фронтальная</i>	Работа со всей группой, четкое расписание, единое содержание. При этом содержанием обучения организованной образовательной деятельности может быть деятельность художественного характера. Достоинствами формы являются четкая организационная структура, простое управление, возможность взаимодействия детей, экономичность обучения; недостатком – трудности в индивидуализации обучения

В образовательном процессе ребёнок и взрослые (педагоги, родители, медицинский персонал) выступают как субъекты педагогической деятельности, в которой взрослые определяют содержание, задачи, способы их реализации, а ребёнок творит себя и свою природу, свой мир. Детям предоставляется широкий спектр специфических для дошкольников видов деятельности, выбор которых осуществляется при участии взрослых с ориентацией на интересы, способности ребёнка.

Ситуация выбора важна для дальнейшей социализации ребёнка, которому предстоит во взрослой жизни часто сталкиваться с необходимостью выбора. Задача педагога в этом случае — помочь ребёнку определиться с выбором, направить и увлечь его той деятельностью, в которой, с одной стороны, ребёнок в большей степени может удовлетворить свои образовательные интересы и овладеть определёнными способами деятельности, с другой — педагог может решить собственно педагогические задачи.

Взрослым необходимо научиться тактично сотрудничать с детьми: не стараться всё сразу показывать и объяснять, не преподносить сразу какие-либо неожиданные сюрпризные, шумовые эффекты и т.п. Необходимо создавать условия, чтобы дети многое «открывали» для себя сами, о многом догадывались самостоятельно, получали от этого удовольствие.

Процесс приобщения к культурным образцам человеческой деятельности (культуре жизни, познания мира, речи, коммуникаций, и прочим), приобретения культурных умений при взаимодействии со взрослыми и в самостоятельной деятельности в предметной среде называется процессом овладения **культурными практиками**.

Процесс приобретения общих культурных умений во всей его полноте возможен только в том случае, если взрослый выступает в этом процессе в роли партнера, а не руководителя, поддерживая и развивая мотивацию ребенка. Партнерские отношения взрослого и ребенка в детском саду и в семье являются разумной альтернативой двум диаметрально противоположным подходам: прямому обучению и образованию, основанному на идеях «свободного воспитания».

Основной функциональной характеристикой партнерских отношений является включение взрослого в процесс деятельности. Взрослый участвует в реализации поставленной цели наравне с детьми, как более опытный и компетентный партнер.

Содержание раздела заключается в описании новых средств, методов, технологий с помощью которых взрослый может обеспечить нравственное и коммуникативное развитие ребенка в различных культурных практиках. Посредством данных культурных практик дошкольники стихийно осваивают и приобретают собственный опыт общения и группового взаимодействия со взрослыми, сверстниками и младшими детьми.

Применение в Программе феномена культурных практик объективно позволяет расширить социальные и практические компоненты содержания образования.

Виды культурных практик, реализуемых в детском саду

Культурная практика	Интегрированные виды деятельности	Содержание
Проект	Коммуникативная, Познавательно-исследовательская Игровая Музыкальная Восприятие художественной литературы Изобразительная	форма организации работы с детьми, в процессе которой предполагается решение какой - либо проблемы, предусматривающей использование разнообразных методов, средств в соответствующих видах детской деятельности и решение интегрированных задач соответствующих образовательных областей
Творческая мастерская	Коммуникативная Познавательно-исследовательская Игровая Музыкальная	форма организации детей, в процессе которой повышается творческая активность, способствующая развитию практических навыков

	Восприятие художественной литературы Изобразительная	
Поисковая лаборатория* (познавательная – исследовательская деятельность)	Коммуникативная Познавательная-исследовательская	форма организации детей, в процессе которой повышается познавательная активность, обеспечивающая становление способов интеллектуальной деятельности (умение анализировать, синтезировать, классифицировать, составлять сериационные ряды, систематизировать по какому-либо признаку, делать выводы и пр.). Данная форма работы позволяет реализовывать задачи приоритетного направления детского сада.
Путешествие	Двигательная Познавательная-исследовательская Коммуникативная Игровая	форма организации работы с детьми, в процессе которой происходит передвижение пешком или на транспорте по какой-либо территории с целью получения информации познавательного характера, либо закрепления ранее изученного материала в ходе реализации видов детской деятельности и решения интегрированных задач соответствующих образовательных областей.
Викторина	Коммуникативная, Познавательная-исследовательская Игровая Музыкальная Восприятие художественной литературы	форма организации работы с детьми, заключающаяся в процессе угадывания правильных ответов на устные или письменные вопросы из разных областей знания.
Выставка	Изобразительная Коммуникативная Игровая	форма организации работы с детьми, в процессе которой происходит подготовка и публичная демонстрация детьми каких-либо продуктов (индивидуальных или совместных) их деятельности по определенной теме (рисунки, поделки).
Маршрутная игра	Познавательная-исследовательская Коммуникативная Игровая Двигательная Восприятие художественной литературы	форма организации работы с детьми, в процессе которой происходит практическое выполнение дошкольниками специально подобранных педагогом заданий в ходе целенаправленного движения по определенной схеме, обозначенной в маршрутном листе.
Коллекционирование*	Коммуникативная, Познавательная-исследовательская Игровая Восприятие художественной литературы Изобразительная Музыкальная	форма организации работы с детьми, в процессе которой происходит целенаправленное собирательство, систематизированный подбор и классификация каких-либо однородных предметов, объединённых по определённым признакам и имеющих научную, историческую или художественную ценность. Данная форма детской деятельности отражает приоритетное направление детского сада (сборание коллекции семян, камней, ракушек и др).
Акция (трудова́я,	Трудовая Познавательная	специально организованная предметно-практическая деятельность детей,

<i>природоохранная)*</i>	исследовательская Коммуникативная Игровая Двигательная Изобразительная	ограниченная по месту и времени проведения, способствует формированию экологического сознания, реализует задачи приоритетного направления детского сада.
КВН	Познавательная - исследовательская Коммуникативная Музыкальная Двигательная Восприятие художественной литературы	форма организации детей в процессе, которой даются юмористические ответы на заданные вопросы, импровизация на заданные темы и разыгрывание подготовленных заранее сцен.
Гостиная (литературная, музыкальная, литературно-музыкальная, театральная)	Коммуникативная Восприятие художественной литературы и фольклора Музыкальная Игровая Коммуникативная	форма организации художественно-творческой деятельности детей, предполагающая организацию восприятия музыкальных и литературных произведений, творческую деятельность детей и свободное общение воспитателя и детей на литературном или музыкальном материале.
Игротека (литературная, музыкальная, литературно-музыкальная, театральная, познавательная*)	Игровая Коммуникативная Восприятие художественной литературы и фольклора Познавательная- исследовательская	направлена на обогащение содержания творческих игр, освоение детьми игровых умений, необходимых для организации самостоятельной игры, так же учитывая приоритетное направление детского сада – познавательная научно – исследовательская игротека).
Азбука общения (коммуникативная деятельность)	Игровая Коммуникативная Восприятие художественной литературы и фольклора	форма, направленная на формирование у дошкольников морально-нравственных представлений и приобретения опыта посредством решения проблемных ситуаций реально-практического условно-вербального и имитационно-игрового характера.
Детский досуг	Игровая Коммуникативная Музыкальная Восприятие художественной литературы и фольклора Двигательная	вид деятельности, целенаправленно организуемый взрослыми для игры, развлечения, отдыха детей.
Час портфолио	Коммуникативная Игровая Изобразительная Познавательная	форма организации направленная на накопление и фиксацию индивидуальных достижений ребенка, развитие и расширение познавательных интересов, развитие социально – коммуникативных навыков дошкольника.
Волонтерство природы)*	«Друзья Трудовая Коммуникативная	форма организации детской деятельности, способствующая формированию представлений о необходимости бережного созидательного отношения к природе. Содержание данной формы деятельности направлено на реализацию задач приоритетного направления работы детского сада.
Вторая жизнь вещей*	Изобразительная Коммуникативная Познавательная	форма организации детской деятельности направленная на привлечение внимания детей к проблемам охраны окружающей среды,

		овладение умением преобразовывать и создавать новые вещи из бывших в употреблении материалов.
Ведение экологического дневника*	Познавательная Изобразительная Коммуникативная	форма организации детской деятельности направленная на расширение представлений об окружающей среде, умение анализировать и обобщать информации о природных и погодных явлениях.
Подвижный досуг (двигательная деятельность)	Двигательная Игровая	вид деятельности, целенаправленно организуемый взрослыми для спортивных и подвижных игр, развития основных видов движений, для развития физических качеств (быстрота, сила, ловкость, выносливость) развлечений, двигательной активности, спортивных состязаний и соревнований.

*- культурные практики, направленные на реализацию задач приоритетного направления детского сада- познавательное развитие (эколого- краеведческий аспект).

2.1.3. Описание образовательной деятельности по профессиональной коррекции нарушений развития детей

Специальные условия для получения образования детьми с ограниченными возможностями здоровья .

В соответствии с ФГОС ДО, в Программе учитываются индивидуальные особенности и потребности детей с ОВЗ, связанные с состоянием их здоровья, определяющие специальные условия получения образования. А также учитывается возможность освоения детьми с ограниченными возможностями здоровья Программы на разных этапах ее реализации.

Деятельность по профессиональной коррекции нарушения развития детей в детском саду осуществляется в рамках практической реализации государственной политики и создания специальных условий обучения и воспитания, включающих в себя использование специальных образовательных программ и методов обучения и воспитания, специальных учебных пособий и дидактических материалов, специальных технических средств обучения коллективного и индивидуального пользования, проведение групповых и индивидуальных коррекционных занятий и другие условия, без которых невозможно или затруднено освоение образовательных программ обучающимися с ОВЗ и детьми-инвалидами.

Обучение и воспитание детей с ОВЗ в д/с осуществляется в условиях:

- 1) Групп компенсирующей направленности (ТНР)- 4 группы: 82- средний дошкольный возраст, 72,73- старший дошкольный возраст, гр.63- подготовительный к школе возраст.

Коррекционная работа направлена на:

- 1) обеспечение коррекции нарушений развития речи детей, оказание им квалифицированной помощи в освоении Адаптированной Общеразвивающей Образовательной Программы Дошкольного образования детского сада (АООП ДО д/с);

Цель коррекционной работы — создание оптимальных психолого-педагогических условий для обеспечения коррекции недостатков в психическом развитии детей с ОВЗ(ТНР) и оказания помощи детям этой категории в освоении АООП ДО д/с.

Задачи коррекции:

- обеспечение равных возможностей для полноценного развития каждого ребенка в период дошкольного детства независимо от места жительства, пола, нации, языка, социального статуса, психофизиологических и других особенностей (в том числе ограниченных возможностей здоровья);
- своевременное выявление детей с ОВЗ и определение их особых образовательных потребностей, обусловленных недостатками в физическом и (или) психическом развитии;
- создание условий, способствующих освоению детьми с ОВЗ программы и их интеграции в д/с;
- осуществление индивидуально ориентированной психолого-медико-педагогической помощи детям с ОВЗ с учётом особенностей психического и (или) физического развития, индивидуальных возможностей детей (в соответствии с рекомендациями психолого-медико-педагогической комиссии);
- реализация системы мероприятий по социальной адаптации детей с ОВЗ и формированию здорового образа жизни;
- оказание консультативной и методической помощи родителям (законным представителям) детей с ОВЗ по медицинским, социальным, правовым и другим вопросам.

Коррекционная работа детей с ограниченными возможностями здоровья, осваивающих Программу в группах общеразвивающей компенсирующей направленности, учитывает особенности развития и специфические образовательные потребности каждой категории детей и основывается на следующих принципах и подходах:

Общие принципы коррекции для детей с ОВЗ:

- своевременность коррекции отклонений в развитии;
- обеспечение общего разностороннего развития дошкольников с ОВЗ на основе изучения их возрастных психофизических возможностей и знаний закономерностей нормального развития ребёнка (с максимальной адаптацией к окружающей действительности);
- проведение всех мероприятий на основе максимально сохранных в своём развитии анализаторов, функций и систем ребёнка с ОВЗ с коррекцией дефектных;
- обеспечение системы работы по социально-бытовой адаптации и самореализации детей с ОВЗ;
- комплексно-тематический принцип построения образовательного процесса (объединение комплекса различных видов специфических детских деятельностей вокруг единой темы при организации воспитательно-образовательного процесса);
- принцип интеграции содержания образования в соответствии с возрастными возможностями и особенностями детей, спецификой содержания образовательных областей, предполагающий связанность, взаимопроникновение и взаимодействие отдельных образовательных областей, обеспечивающих целостность образовательного процесса; также данный принцип подразумевает интеграцию усилий специалистов в процессе реализации образовательных задач;
- концентрическое наращивание материала в каждой из последующих возрастных групп, предусматривающее закрепление ранее изученного материала и овладение новыми знаниями;
- принцип доступности определяет необходимость отбора материала в соответствии с возрастом, зоной актуального развития ребенка, программными требованиями обучения и воспитания.

Содержание коррекционно-развивающей работы строится с учетом следующих подходов к воспитанию и обучению детей с ограниченными возможностями здоровья:

1. Культурно-исторический подход (Л. С. Выготский), предполагающий необходимость учёта интересов и потребностей ребёнка дошкольного возраста, его зоны ближайшего развития, ведущей деятельности возраста, определение целей Программы и путей их достижения с учётом современной социокультурной среды, в том числе особенностей российского общества и основных тенденций его развития.

2. Структурно-системный подход, согласно которому психическая сфера рассматривается как системное образование взаимосвязанных элементов, объединенных в единое целое. Эффективность коррекционного процесса зависит от оптимально-рационального воздействия одновременно на всю систему, а не последовательно-изолированно на каждый ее элемент. Принцип системного изучения всех психических характеристик конкретного индивидуума лежит в основе концепции Л. С. Выготского о структуре дефекта. Именно эта концепция позволяет системно проанализировать то или иное нарушение и организовать коррекционно-педагогическую работу с учетом структуры нарушения.

3. Комплексный подход предполагает комплексное воздействие различных технологий (медицинских, психологических, педагогических) на один объект, обеспечивая согласованную деятельность всех специалистов.

4. Деятельностный подход, предполагающий активное взаимодействие ребёнка с окружающей его действительностью, направленное на её познание и преобразование в целях удовлетворения потребностей. Преобразуя действительность на доступном для него уровне, ребёнок проявляется как субъект не только определённой деятельности, но и собственного развития. Иными словами деятельность выступает как основное средство его психического развития и формирования личности.

5. Дифференцированный подход к детям в зависимости от их психофизического состояния и способов ориентации в познании окружающего мира включает применение специальных форм и методов работы с детьми, оригинальных наглядных пособий, наполняемости групп, а также методику индивидуально-подгруппового обучения.

6. Индивидуальный подход при выполнении коррекционной работы с детьми с ОВЗ обеспечивает учёт психофизиологических особенностей ребёнка с ОВЗ при подборе длительности мероприятий, темпа усвоения и скорости выполнения заданий и т.п.

7. Культурологический подход ориентирует образование детей с ОВЗ на формирование общей культуры ребёнка, освоение им общечеловеческих культурных ценностей.

Механизмы адаптации программы для детей с ОВЗ

Адаптация Программы определена тем, что дети с ОВЗ могут реализовать свой потенциал лишь при условии вовремя начатого и адекватно организованного обучения и воспитания - удовлетворения как общих, так и особых образовательных потребностей в соответствии со специфическими особенностями их развития.

Программа коррекции включает в себя взаимосвязанные модули (направления). Данные модули отражают её основное содержание:

- диагностическая работа обеспечивает своевременное выявление детей с ОВЗ, проведение их углубленного комплексного обследования (медико-психолого-педагогическое изучение, уточнение характера и степени выраженности каждого из нарушений) и подготовку рекомендаций по оказанию им психолого-медико-педагогической помощи в условиях ДОО;
- коррекционно-развивающая работа обеспечивает своевременную специализированную помощь в освоении содержания образования и коррекцию недостатков в физическом и (или) психическом развитии детей с ОВЗ в условиях ДОО (создание оптимальных условий для физического, познавательного, речевого, социального и личностного развития детей; проведение индивидуально направленной коррекции нарушений в развитии детей с ОВЗ); способствует формированию целевых ориентиров, позволяет определить формы дальнейшего школьного обучения ребёнка с ОВЗ и подготовить его к обучению в школе;
- консультативная работа обеспечивает непрерывность специального сопровождения детей с ОВЗ и их семей по вопросам реализации дифференцированных психолого-педагогических условий обучения, воспитания, коррекции, развития и социализации воспитанников;
- информационно-просветительская работа направлена на разъяснительную деятельность по вопросам, связанным с особенностями образовательного процесса для данной категории детей, со всеми участниками образовательных отношений — дошкольниками (как имеющими, так и не имеющими недостатки в развитии), их родителями (законными представителями) и педагогическими работниками.

Содержание направлений коррекционной работы в детском саду.

Программа коррекции включает в себя взаимосвязанные модули (направления). Данные модули отражают её основное содержание:

- диагностическая работа обеспечивает своевременное выявление детей с ОВЗ, проведение их углубленного комплексного обследования (медико-психолого-педагогическое изучение, уточнение характера и степени выраженности каждого из нарушений) и подготовку рекомендаций по оказанию им психолого-медико-педагогической помощи в условиях д/с;
- коррекционно-развивающая работа обеспечивает своевременную специализированную помощь в освоении содержания образования и коррекцию недостатков в физическом и (или) психическом развитии детей с ОВЗ в условиях д/с (создание оптимальных условий для физического, познавательного, речевого, социального и личностного развития детей; проведение индивидуально направленной коррекции нарушений в развитии детей с ОВЗ); способствует формированию целевых ориентиров, позволяет определить формы дальнейшего школьного обучения ребёнка с ОВЗ и подготовить его к обучению в школе;
- консультативная работа обеспечивает непрерывность специального сопровождения детей с ОВЗ и их семей по вопросам реализации дифференцированных психолого-

педагогических условий обучения, воспитания, коррекции, развития и социализации воспитанников;

- информационно-просветительская работа направлена на разъяснительную деятельность по вопросам, связанным с особенностями образовательного процесса для данной категории детей, со всеми участниками образовательных отношений — дошкольниками (как имеющими, так и не имеющими недостатки в развитии), их родителями (законными представителями) и педагогическими работниками.

В детском саду организация образовательного процесса в группах компенсирующей, и общеразвивающей направленности предполагает соблюдение следующих позиций:

1) Регламент проведения и содержание занятий с ребенком с ОВЗ специалистами.

Коррекционно-развивающая работа в детском саду осуществляется следующим специалистами:

- педагогом, который реализует АООП ДО д/с, с учетом индивидуальных особенностей и характером нарушений развития детей с ОВЗ; выявляет трудности, которые они испытывают в освоении Программы, и условия, при которых эти трудности могут быть преодолены; отмечает особенности личности, адекватность поведения в различных ситуациях. Осуществляет тесное взаимодействие со специалистами детского сада по решению задач запланированных в рамках реализации АООП ДО д/с.

- психологом, который выявляет обстоятельства, которые могли повлиять на развитие ребёнка (внутриутробные поражения, родовые травмы, тяжелые заболевания в первые месяцы и годы жизни; имеют значение наследственность (психические заболевания или некоторые конституциональные черты); семья, среда, в которой живет ребенок (социально неблагополучная, ранняя депривация)). Педагог-психолог анализирует творческие работы ребёнка (тетради, рисунки, поделки и т. п.); беседует с целью уточнения мотивации, запаса представлений об окружающем, уровня развития речи; выявляет и раскрывает причины и характер тех или иных особенностей психического развития детей; обследует ребенка; анализирует материалы обследования (в сложных дифференциально-диагностических случаях проводятся повторные обследования); вырабатывает рекомендации по освоению Программы. В каждом конкретном случае определяются ведущие направления в работе с ребенком. Составляется комплексный план оказания ребенку психолого-педагогической поддержки с указанием этапов и методов коррекционной работы. Обращается внимание на предупреждение физических, интеллектуальных и эмоциональных перегрузок;

- специалистом в области коррекционной педагогики - логопедом, который проводит изучение ребенка посредством специальных методов обследования; изучает состояние и анализирует динамику нарушений, структуру дефекта воспитанника; определяет состояние сохранных функций и процессов; проводит индивидуальные, групповые и подгрупповые коррекционные занятия с детьми с ОВЗ; осуществляет своевременное предупреждение и преодоление трудностей при освоении ребенком программного материала; оказывает консультативную помощь родителям детей с ОВЗ; консультирует специалистов, работающих с детьми с ОВЗ;

Организация комплексного коррекционно-педагогического сопровождения детей с ОВЗ предполагает участие в нем каждого специалиста и руководителя детского сада.

2) сопровождение коррекционно-развивающей работы со стороны психолого-педагогического консилиума далее (ППк)

В детском саду действует психолого-педагогический консилиум (далее ППк) с целью создания оптимальных условий обучения, развития, социализации и адаптации обучающихся посредством психолого-педагогического сопровождения. Данная работа ведётся согласно Положению «О Психолого-педагогическом консилиуме в АНО ДО «Планета детства «Лада»», утверждённого приказом директора АНО от 13.10.2020г. № 454-П.

В своей деятельности ППк реализует следующие задачи:

ППк:

- учёт наличия обучающихся с ОВЗ, детей «группы риска» в детском саду;
- проведение повторных обследований обучающихся с целью разрешения спорных ситуаций, возникающих при проведении ППк.
- выявление трудностей в освоении образовательных программ, особенностей в развитии, социальной адаптации и поведении обучающихся для последующего принятия решений об организации психолого-педагогического сопровождения;
- разработка рекомендаций по организации психолого-педагогического сопровождения обучающихся;
- консультирование участников образовательных отношений по вопросам актуального психофизического состояния и возможностей обучающихся; содержания и оказания им психолого-педагогической помощи, создания специальных условий получения образования;
- контроль за выполнением рекомендаций ППк.

Для решения поставленных задач ППк детского сада № 149 осуществляет:

- изучение индивидуальных особенностей обучающегося с ОВЗ группы «риска»;
- определение характера и содержания специальной помощи в соответствии с образовательными потребностями и возможностями обучающегося;
- организация психолого-педагогического сопровождения обучающихся на основе «Порядка организации психолого-педагогического сопровождения обучающихся в АНО ДО «Планета детства «Лада»»;
- проведение мониторинга и оценки качества психолого-педагогического сопровождения обучающихся в детском саду.

По данным обследования составляется заключение, и разрабатываются рекомендации, обязательные для выполнения всеми специалистами, работающими с ребенком. На основании полученных данных коллегиально составляются заключение консилиума и рекомендации по обучению, развитию и воспитанию ребенка с учетом его индивидуальных возможностей и особенностей. При необходимости члены комиссии могут направить ребенка по согласию родителей (законных представителей ребенка) на прохождение городской ПМПк.

На основании «Порядка организации и осуществления образовательной деятельности в Автономной некоммерческой организации дошкольного образования «Планета детства «Лада», утвержденного приказом директора АНО от 24.06.2021г. №305-П. детский сад:

- при наличии в детском саду детей с ограниченными возможностями здоровья в группе компенсирующей направленности - разрабатывает адаптированную основную образовательную программу дошкольного образования (далее – АООП ДО д/с), в общеразвивающей или комбинированной группе - адаптированную образовательную программу дошкольного образования (далее – АООП ДО);
- АООП ДО разрабатывается с согласия родителей (законных представителей) обучающегося, принимается на заседании психолого-педагогического консилиума детского сада и утверждается распоряжением заведующего детским садом в течение месяца со дня предъявления заключения психолого-медико-педагогической комиссии; реализация АООП ДО осуществляется после ознакомления и согласия родителей (законных представителей) на психолого-педагогическое сопровождение;
 - в группах общеразвивающей направленности осуществляется дошкольное образование детей в соответствии с ООП ДО детского сада;
 - в группах компенсирующей направленности осуществляется реализация АООП ДО д/с для детей с ограниченными возможностями здоровья (ТНР) с учетом особенностей их психофизического развития, индивидуальных возможностей, обеспечивающей коррекцию нарушений развития и социальную адаптацию обучающихся с ограниченными возможностями здоровья;

3) Взаимодействие с родителями обучающихся с ОВЗ

Взаимодействие с родителями воспитанников с ОВЗ включает несколько направлений:

1. Изучение педагогами группы условий семейного воспитания детей с ОВЗ и отношения

родителей к дефекту ребенка.

2. Организация взаимодействия в рамках реализации адаптированной образовательной программы.

3. Предоставление родителям в индивидуальном порядке данных о результатах диагностики, содержание индивидуально-образовательного маршрута и динамики развития их ребенка.

4. Педагогическое просвещение родителей по вопросам воспитательной и коррекционно-развивающей работы с детьми с ОВЗ.

Основные формы взаимодействия детского сада с семьей ребёнка с ОВЗ:

- Знакомство с семьей: посещение, анкетирование.
- Информирование родителей о ходе образовательного процесса: индивидуальные и групповые консультации, оформление информационных стендов, организация выставок детского творчества, приглашение родителей на детские концерты и праздники.
- Образование родителей: проведение семинаров-практикумов, мастер-классов, тренингов, создание библиотеки и др.
- Организация совместной деятельности: организации тематических праздников, конкурсов, посещение культурных мероприятий, театров, музеев.
- Привлечение родителей к закреплению образовательного и коррекционно-развивающего материала в домашних условиях.

Одним из важных условий успешности решения задачи является дифференцированный подход к установлению взаимоотношений и взаимодействия с семьями воспитанников. Детский сад осуществляет деятельность по выявлению и учету семейного неблагополучия, индивидуальную профилактическую работу по предупреждению социально опасных ситуаций в семье сопровождению и просвещению семей, имеющих статус неблагополучных.

Основные этапы работы детского сада по выявлению неблагополучия и сопровождения семьи:

1 этап: сбор и систематизация информации, сведений из источников информации

2 этап: выявление детей и семей, относящихся к одной из целевых групп и критериев неблагополучия, оценка уровня жизни несовершеннолетнего и степени угрозы его жизни и здоровью;

3 этап: в случае подтверждения семейного неблагополучия (наличия признаков семейного неблагополучия, жестокого обращения с детьми), когда решение проблемы не терпит отлагательства и требует подключения специалистов, осуществляется постановка семьи:

- либо на внутриведомственный (внутрисадовый) контроль,
- либо передача сведений о семье в муниципальные органы системы профилактики безнадзорности и правонарушений несовершеннолетних.

4 этап: организация непрерывного индивидуального социально-педагогического сопровождения семьей, профилактическая и просветительская работа по предупреждению социально опасных ситуаций в семье, с целью изменения неблагоприятной жизненной ситуации с момента выявления до стабилизации жизненной ситуации, устранения причин, поставивших семью в социально опасное положение (трудную жизненную ситуацию).

5 этап: анализ работы с семьей с целью прогнозирования ситуации и координации взаимодействия детского сада с муниципальными органами и учреждениями системы профилактики безнадзорности и правонарушений несовершеннолетних, по принятию мер к родителям, не исполняющим обязанности по воспитанию, обучению и содержанию несовершеннолетнего.

Координация реализации образовательных программ осуществляется на заседаниях психолого-педагогического консилиума детского сада с участием всех педагогов и специалистов, задействованных в реализации образовательных программ.

2.2. ЧАСТЬ, ФОРМИРУЕМАЯ УЧАСТНИКАМИ ОБРАЗОВАТЕЛЬНЫХ ОТНОШЕНИЙ

Коллектив детского сада № 149 формирует вариативную часть (часть, формируемую участниками образовательных отношений) с учетом видового разнообразия групп, потребностей и интересов воспитанников, региональной специфики и пр.

Вариативная часть Программы формируется коллективом детского сада на основе выбранных и/или разработанных самостоятельно участниками образовательных отношений программ (методик, форм организации образовательной работы), направленных на развитие детей с учетом:

1. специфики региона (национально-культурной принадлежности воспитанников; особенностей промышленного и культурного комплекса г.о. Тольятти; природно-климатических, сезонных и экологических особенностей региона);
2. дополнения содержания одной или нескольких образовательных областей Программы парциальной или авторской программой, расширяющей и углубляющей содержание данной образовательной области (областей), которая в наибольшей степени соответствует потребностям и интересам детей, а также возможностям педагогического коллектива и отвечает сложившимся традициям коллектива.

Вариативная часть Программы соответствует ФГОС ДО и составляет не более 40% содержания и не противоречит целям и задачам Программы.

Вариативная часть программы реализуется через приоритетное направление детского сада о.о. «Познавательное развитие»(эколого- краеведческий аспект) посредством Парциальной программы «Я- гражданин Самарской земли»/ О.В. Алекинова, Н.М. Диринова, О.В. Каспарова, М.В. Ромахова и др.

Условия реализации О.О. «Познавательное развитие» (эколого- краеведческий аспект)

- объем используемого содержания составляет не более 40% образовательной программы (20% приоритетное направление, 20% региональный компонент).

Задачи по реализации содержания решаются через образовательную деятельность, культурные практики, реализуемые в детском саду, такие как: подвижный досуг, поисковая лаборатория, Азбука общения, трудовые акции, волонтерство – друзья природы, коллекционирование, маршрутные экологические игры, проекты и др., исходя из содержания тематического планирования;

- темы предполагают реализацию региональной специфики вариативной части Программы через обязательное усвоение ребенком определенных представлений, направленных на формирование целевых ориентиров дошкольника;
- формы работы предполагают включение родителей в образовательный процесс.

Перед коллективом детского сада в 2021-2022 гг. в рамках реализации Программы Развития на 2019-2022 гг., стоит задача направленная на совершенствование образовательной деятельности на основе внедрения проекта: детский сад – центр эколого- краеведческого воспитания дошкольников «Лукоморье».Целью, которого является формирование у детей чувства патриотизма, чувства гордости за свою Родину, развитию поисковой деятельности, детского познавательного туризма, развития у детей экологической культуры, бережного отношения к родной земле, воспитание чувства ответственности за состояние природных ресурсов, нетерпимого отношения к действиям, приносящим вред окружающей среде.

2.2.1. Специфика национальных, социокультурных и иных условий, в которых осуществляется образовательная деятельность

Национально-культурные особенности

- многонациональный состав населения города и области (соседство на достаточно ограниченной территории людей более 200 национальностей, вероисповедания, разных укладов жизни, разных культур, с преобладанием русскоязычного (83,6%),
- активная деятельность национально-культурных объединений (автономий, обществ, центров, товариществ, общин, отделений) – более 800.

Климатические и экологические особенности

- климат Самарской области характеризуется как умеренно континентальный.
- Самарская область относится к малолесным регионам, лесистость составляет 12,7 %;
- поверхностные водные ресурсы представлены бассейном реки Волги и ее притоками;
- на территории Самарской области сформирована уникальная сеть различных охраняемых природных территорий (Жигулевский государственный природный заповедник, национальный парк «Самарская Лука», национальный парк «Бузулуцкий бор»;
- на территории Самарской области встречается и обитает более 58 видов птиц и 34 вида млекопитающих, около 70 видов рыб;
- на территории Самарской области обитает более 35 видов позвоночных и 17 беспозвоночных животных, 35 видов растений, занесенных в Красную книгу,
- промышленный сектор оказывает значительное влияние на ухудшение состояния атмосферного воздуха и водных ресурсов.
- рост объемов производства в основных отраслях экономики Самарской области усиливает антропогенную нагрузку на окружающую среду и увеличивает техногенное воздействие на здоровье населения. Следствием сложившейся неблагоприятной экологической обстановки в регионе является наличие территорий с чрезвычайной экологической ситуацией и превышение уровня общей заболеваемости населения области над среднероссийским показателем.

Особенности промышленного комплекса

- Тольятти – крупнейший производитель автомобилей (АО «АВТОВАЗ», ЗАО «ДжиЭм-АВТОВАЗ»);
- крупный производитель электроэнергии (ОАО «Жигулевская ГЭС»)

Особенности культурного и оздоровительного комплекса Тольятти

- функционируют 15 музеев; 5 театров (в том числе детских); Тольяттинская филармония, 7 концертных площадок, 21 крупных спортивных сооружений и комплексов.

Особое внимание в данном разделе вариативной части Программы уделяется формированию интереса детей дошкольного возраста к природе, историческому и культурному наследию Самарской области, многообразию культур народов Поволжья через деятельностный подход, где видится возможность проявления основ активной позиции, как гражданина, начиная с дошкольного детства.

Парциальная Программа «Я- гражданин Самарской земли» реализуется с учетом региональной специфики по трём взаимосвязанным содержательным разделам, в соответствии с подблоками и темами:

– Раздел **«Мой любимый город» («Град старинный»; «Тольятти современный»)**

- формируются представления об истории родного города и его основателе В.Н. Татищеве. Знакомятся с планом города, прошлым и настоящим Тольятти.

Происходит знакомство с близлежащими улицами города, через значимые объекты. Дети получают знания об АВТОВАЗе - крупнейший российский производитель легковых автомобилей. Знакомятся с предприятиями города их роли и значимости для горожан.

– Раздел **«Просторы Самарской области» («Природа Самарского края»; «Историко - архитектурные достопримечательности»; «Национальный колорит»)**

- Получают представления об особенностях и красоте родного края. У дошкольников формируются знания о природе и животном мире Самарской области, о заповедных местах, народных богатствах (недра, полезные ископаемые), климатических особенностях. Познакомятся с обычаями и традициями народов Поволжья. Познакомятся с особенностями историко-архитектурными достопримечательностями региона.

- Раздел **«Славится Самарский край!»**

- знакомятся с людьми, которые прославили Самарскую область (спортсменами, деятелями культуры и науки, героями боевых действий).

**Формы, методы и приёмы реализации парциальной Программы
«Я – гражданин Самарской земли»**

Раздел	Возрастная группа	содержание	формы	Методы и приёмы
<i>«Мой любимый город»</i>	2 младшая группа	Знакомятся с близлежащими улицами города, через значимые объекты (жилой дом, магазин, детская площадка, детский сад) Знакомятся со свойствами деревянной и глиняной посуды Знакомятся со старинными игрушками, изготавливают рукотворных кукол. Знакомятся с автомобильным заводом "АВТОВАЗ" и легковыми автомобилями. Знакомятся с тольяттинской	ОД Игра Беседы Д/игры	Рассматривание предметов, иллюстраций, рассказ воспитателя, беседа, загадывание загадок, дидактическая игра, подвижная игра, рассматривание фотографий, прием сравнения, просмотр слайдов, экспериментирование, раскрашивание предметов, дидактическая игра

		кондитерской фабрикой "Сласти". Знакомятся с семейными традициями встречи гостей.		
средняя		Знакомятся с близлежащими улицами, основными ориентирами и достопримечательностями. Знакомятся с образом жизни народа в старину (предметы быта, одежда, фольклор). Знакомятся с бревенчатой избой. Знакомятся с материалами из которых изготавливают автомобили на "АВТОВАЗе" и их свойствами. Знакомятся со значимыми предприятиями города Тольятти – молокозаводе. Знакомятся с празднованием Дня рождения города.	ОД Игра Беседы Д/игры	Отгадывание загадок, просмотр видеофрагмента об улицах города, карты города Тольятти, показ иллюстраций; рассказ воспитателя, вопросы к детям, чтение стихотворения, словесные игры, рассматривание предметов старины, продуктивная деятельность, русская народная игра «Вышел Ваня», технология ТРИЗ, беседа, дидактическая игра, подвижная игра, рассматривание фотографий, дидактическая игра, показ предмета, рассматривание, работа с макетом, работа с фотовыставкой
старшая		Знакомятся с историей родного города, с разновидностями домов и старинных построек в крепости. Знакомятся с памятниками защитников Отечества, улицами родного города, названными в честь значимых исторических событий. Знакомятся с гербом и символикой города Тольятти. Знакомятся с социально значимыми акциям. Знакомятся с конвейером на АВТОВАЗе и с этапами сборки автомобилей.	ОД Игра Беседы Д/игры Викторины Экскурсии	рассматривание макета (иллюстрации, просмотр презентации) «Ставропольская крепость»; приём «Фотография подсказывает решение», просмотр видеофильма, пальчиковая гимнастика, беседа, дидактическая игра, логические вопросы, просмотр видеофильма, проблемные вопросы

		Знакомство с тольяттинским хлебозаводом "Край Каравай".		
	подготовительная	Знакомятся с историей родного города и его основателем В.Н. Татищеве, планом города, прошлым и настоящим Тольятти. Продолжают знакомится с промышленной сферой города Тольятти Знакомятся с фестивалями Поволжья	ОД ОД Игра Беседы Д/игры Викторины Экскурсии	работа с фотобоксами «Угадай по силуэту»; интерактивная игра «Прошлое и настоящее»; интерактивное панно – эскизы «Детский музей», «Музей военной техники». показ иллюстраций, просмотр презентаций, видеофильмов об история Тольятти, АВТОВАЗе, прием «Ребус», графический диктант, создание пирамиды сроков разложения в природе бытовых отходов, пение песен, рассказ воспитателя, беседа, дидактическая игра, проблемные вопросы
«Просторы Самарской области»	2 младшая группа	- Знакомство с полезными ископаемыми родного края (глина). Закрепление представлений о растениях ближайшего окружения. - Знакомятся с заповедником Самарской Луки. - Знакомство с архитектурой родного города через ближайшее окружение (здание детского сада, дома, магазина)	ОД, наблюдения, дидактические игры, рассматривание фото, чтение литературных произведений, продуктивная деятельность, подвижные игры, слушание музыкальных произведений, сюжетно- ролевые игры.	сказки на фланелеграфе; беседа, слушание сказки, объяснение, рассказ.
	средняя	- Знакомство с полезными ископаемыми (графит, мел, слюда, кварц); - Знакомство с заповедником «Жигулёвские горы» - Знакомство с основные особенности архитектурных сооружений города	ОД, наблюдения, дидактические игры, рассматривание фото, чтение литературных произведений, продуктивная деятельность, подвижные игры,	беседа, дидактическая игра, логические вопросы, просмотр видеофильма, проблемные вопросы, эвристическая беседа, виртуальные экскурсии, проектная деятельность, акции

			слушание музыкальных произведений, сюжетно- ролевые игры.	
старшая	<ul style="list-style-type: none"> - Знакомство с особенностями полезных ископаемых региона их пользе для человека; - Знакомство с географическом положении реки Волги - Знакомство с архитектурными особенностями «Богатырской слободы», улицами города Центрального района и др. - Знакомство с праздниками и традициями народов Поволжья 	ОД, наблюдения, дидактические игры, рассматривание фото, чтение литературных произведений, продуктивная деятельность, подвижные игры, слушание музыкальных произведений, сюжетно- ролевые игры, викторины, экскурсии, акции	беседа, дидактическая игра, логические вопросы, просмотр видеофильма, проблемные вопросы, эвристическая беседа, виртуальные экскурсии, проектная деятельность, акции	
подготовительная	<ul style="list-style-type: none"> - Знакомство с «Красной книгой Жигулей»; - Расширение кругозора детей об архитектурных сооружениях региона - Знакомство с обычаями и обрядами народов Поволжья 	ОД, наблюдения, дидактические игры, рассматривание фото, чтение литературных произведений, продуктивная деятельность, подвижные игры, слушание музыкальных произведений, сюжетно- ролевые игры, викторины, экскурсии, акции	беседа, дидактическая игра, логические вопросы, просмотр видеофильма, проблемные вопросы, эвристическая беседа, виртуальные экскурсии, проектная деятельность, акции	

«Славится Самарский край»	2 младшая группа	<p>Формирование у детей элементарных представлений, интереса и уважительного отношения к:</p> <ul style="list-style-type: none"> - достопримечательностям родного края (спортивные объекты города Тольятти); - сказкам Самарской луки, мультфильмам студии «Куйбышевтеелефильм»; - творчеству художников Самарского края (Елена Самарская); - профессии артистов театров города Тольятти. 	<p>Совместная деятельность педагога с детьми, познавательно исследовательская деятельность, выставка.</p>	<p>Игровые: сюрпризный момент, игровые ситуации. Словесные: чтение художественных произведений, беседа, вопросы, загадки. Наглядные: демонстрация фотографий, иллюстраций, образцов.</p>
	средняя	<p>Формирование у детей элементарных представлений, интереса и уважительного отношения к:</p> <ul style="list-style-type: none"> - достопримечательностям родного края (спортивные объекты города Тольятти); - сказкам Самарской луки, мультфильмам студии «Куйбышевтеелефильм»; - творчеству художников Самарского края (Елена Самарская); - профессии артистов театров города Тольятти. 	<p>Совместная деятельность педагога с детьми, путешествие, викторина, познавательно исследовательская деятельность, творческая мастерская, выставка</p>	<p>Игровые: сюрпризный момент, игровые ситуации. Словесные: чтение художественных произведений, беседа, вопросы, загадки. Наглядные: демонстрация фотографий, иллюстраций, образцов.</p>
	старшая	<p>Закрепление представлений детей о промыслах Жигулей, о народных умельцах Лоре Городецкой, ее творчестве;</p> <ul style="list-style-type: none"> - формирование у детей понятия об историко-культурных 	<p>Образовательная деятельность, совместная деятельность педагога с детьми, квест-игра, маршрутная игра,</p>	<p>Наглядные: рассматривание иллюстраций, репродукций, просмотр презентаций Словесные: беседа, вопросы, ситуативная беседа, рефлексия. Практические: игры, игровые упражнения, игровые задания, проблемные ситуации, игровые этюды, упражнение «Вживание в картину»</p>

	<p>ценностях Самарского края, закрепление представлений детей о создателе технического комплекса К.Г. Сахарове, его идеях создания музея;</p> <p>- обогащение представлений детей о Самарском авиационном заводе «Прогресс», о продукции, которую он выпускает;</p> <p>- знакомство детей с достижениями Самарских спортсменов: хоккеист А.Ковалёв, каратист А.Герунов, боксёр О.Саитова, гимнаст А.Немова и Е.Приваловой</p>	<p>путешествие, викторина, познавательно исследовательская деятельность, творческая мастерская, выставка</p>	
подготовительная	<p>Обобщение и закрепление у детей знаний об особенностях росписи самарской матрешки, о самарских художниках оформителях матрешки – Н.Головановой;</p> <p>- продолжение знакомства детей с достижениями Самарских спортсменов.</p>	<p>Образовательная деятельность, совместная деятельность педагога с детьми, игра «Активити», Маршрутная игра, путешествие, викторина, познавательно исследовательская деятельность, творческая мастерская.</p>	<p>Наглядные: рассматривание иллюстраций, репродукций, просмотр презентаций</p> <p>Словесные: беседа, вопросы, ситуативная беседа, рефлексия.</p> <p>Практические: игры, игровые упражнения, игровые задания, проблемные ситуации, игровые этюды.</p>

2.2.2. Направления, выбранные участниками образовательных отношений из числа парциальных и иных программ и/или созданных ими самостоятельно.

Дополнение содержания ОО «Познавательное развитие» направлено на:

- развитие рассуждения, логического мышления детей
- приобщение к истокам национальной культуры;
- воспитание основ экологической культуры;
- интеллектуально-личностное развитие ребенка в ходе поисково-познавательной деятельности;

Реализация содержания вариативной части программы осуществляется в процессе образовательной деятельности, осуществляемой в ходе режимных моментов, самостоятельной деятельности детей через организацию разнообразных видов деятельности: игровой, коммуникативной, трудовой, познавательно-исследовательской, изобразительной, музыкальной, восприятие художественно литературы и др.

2.2.3. Комплексно-тематическое планирование и сложившиеся традиции

Проектирование воспитательно-образовательного процесса осуществляется в табличных формах, где содержательно описываются способы реализации комплексно-тематического принципа построения воспитательно-образовательного процесса, который предусматривает объединение комплекса различных видов специфических детских деятельностей вокруг единой «темы» (таблица . В качестве видов тем могут выступать: «организующие моменты», «тематические недели», «события», «реализация проектов», «сезонные явления в природе», «праздники», «традиции», интересы детей и др.

Примерный вариант перспективного комплексно- тематического планирования на год с учетом реализации задач Рабочей Программы Воспитания и регионального компонента

Месяц	Нед	Тематика				
		И младш. гр.	II младш. гр.	Средн.	Старш.	Подг.
сентябрь	I	Здравствуй я пришёл!» Модуль 6 (программа воспитания «Добрые традиции»)	Игрушки	День знаний Модуль 2 «Я – гражданин России» (программа воспитания)	День знаний Модуль 2 «Я – гражданин России» (программа воспитания)	День знаний Модуль 2 «Я – гражданин России» (программа воспитания)
	II	Рыбки плавают в водичке	Рыбки плавают в водичке	Моя семья, мои друзья Модуль 1 «Я и моя семья» (программа воспитания)	Моя семья, мои друзья Модуль 1 «Я и моя семья» (программа воспитания)	Моя семья Модуль 1 «Я и моя семья» (программа воспитания)
	III	Дождик, дождик, кап, кап, кап	Наш участок	Осенины	Осенние забавы	Осенние забавы

	IV	Я и моя семья, детский сад Модуль 1 «Я и моя семья» (программа воспитания)	Я и моя семья, детский сад Модуль 1 «Я и моя семья» (программа воспитания)	Я и детский сад (день дошк. работника) Модуль 2 «Я – гражданин России» (программа воспитания)	Я и детский сад (день дошк. работника) Модуль 2 «Я – гражданин России» (программа воспитания)	Я и детский сад (день дошк. работника) Модуль 2 «Я – гражданин России» (программа воспитания)
октябрь	I	Мы любим трудиться Модуль 5 программы воспитания «Мы любим трудиться»	Мы любим трудиться Модуль 5 программы воспитания «Мы любим трудиться»	Без труда нет добра Модуль 5 программы воспитания «Мы любим трудиться»		
	II	Падают, падают листья	Осень, осень в гости просим	Осенних листьев хоровод	Осенняя пора – очей очарованье	Осенняя пора – очей очарованье
	III	Кукла заболела Модуль 6 Программа воспитания «Добрые традиции»	Здоровье в порядке Модуль 6 программы воспитания «Добрые традиции»	Советы доктора Градусника Модуль 6 программы воспитания «Добрые традиции»	Растем здоровыми Модуль 6 программы воспитания «Добрые традиции»	Растем здоровыми Модуль 6 программы воспитания «Добрые традиции»
	IV	Праздник урожая				
ноябрь	I	Мы такие разные и такие одинаковые. Модуль 3 Мы такие разные и такие одинаковые программа воспитания	Мы такие разные и такие одинаковые. Модуль 3 Мы такие разные и такие одинаковые программа воспитания	День народного единства Модуль 3 Мы такие разные и такие одинаковые программа воспитания	День народного единства Модуль 3 Мы такие разные и такие одинаковые программа воспитания	День народного единства Модуль 3 Мы такие разные и такие одинаковые программа воспитания
	II	Синичкин день Модуль 5 «Я- часть природы» Программа воспитания				
	III	Мой город	Мой город	Мой любимый город	Я живу в Тольятти	Современный Тольятти
	IV	Моя мама лучшая самая (день матери) – модуль 1 «Я и моя семья, детский сад, мои друзья» программа воспитания				
декабрь	I	Зима пришла	Зима пришла	Приметы зимы	Встреча Зимы	Встреча Зимы
	II	Дорожная азбука				
	III	Медвежьи сказки	Славится Самарский край	Славится Самарский край	Славится Самарский край	Славится Самарский край

	IV	Праздник елки Модуль 6 Программа воспитания «Добрые традиции»	Праздник елки Модуль 6 Программа воспитания «Добрые традиции»	Новогодние чудеса Модуль 6 Программа воспитания «Добрые традиции»	Встречаем Новый год Модуль 6 Программа воспитания «Добрые традиции»	Встречаем Новый год Модуль 6 Программа воспитания «Добрые традиции»
январь	I	-	-	-	-	-
	II	Коляда, Коляда, отвори ворота.				
	III	Наши добрые дела Модуль 1. «Я и моя семья, детский сад, мои друзья»	Наши добрые дела Модуль 1	Наши добрые дела Модуль 1. «Я и моя семья, детский сад, мои друзья»	Наши добрые дела Модуль 1. «Я и моя семья, детский сад, мои друзья»	Наши добрые дела Модуль 1
	IV	Игры и игрушки	Как машина нам помогала	Наши помощники	Путешествие в страну помощников человека	Путешествие в страну помощников человека
февраль	I	Домашние животные	Животные зимой	Такие разные профессии Модуль «Мы любим трудиться»	Мир профессий Модуль 5 программы воспитания «Мы любим трудиться»	Мир профессий Модуль 5 программы воспитания «Мы любим трудиться»
	II	Огород на окошке Модуль 4 программа воспитания «Я – часть природы»	Огород на окошке Модуль 4 программа воспитания «Я – часть природы»	Огород на окошке Модуль 4 программа воспитания «Я – часть природы»	Зеленая планета(огород на окошке) Модуль 4 программа воспитания «Я – часть природы»	Зеленая планета (огород на окошке) Модуль 4 программа воспитания «Я – часть природы»
	III	Наши папы	Наши папы-защитники Модуль 2«Я – гражданин России» (программа воспитания)	Наши защитники Модуль 2«Я – гражданин России» (программа воспитания)	День Защитника Отечества Модуль 2«Я – гражданин России» (программа воспитания)	День Защитника Отечества Модуль 2«Я – гражданин России» (программа воспитания)
	IV	Бабушкина неделя	Бабушкина неделя	Масленичная неделя		
март	I	Мамина неделя	Мамина неделя Модуль 2«Я – гражданин России» (программа воспитания)	Поздравление для мамы Модуль 2«Я – гражданин России» (программа воспитания)	Праздник бабушек и мам Модуль 2«Я – гражданин России» (программа воспитания)	Праздник бабушек и мам Модуль 2«Я – гражданин России» (программа воспитания)
	II	Зверушкины игры	На чем мы ездим	Родные просторы	Дары земли Волжской	Колесо истории
	III	В гостях у	В гостях у Пет-	Театральная	Неделя театра	Неделя театра

		Петрушки	рушки	сказка		
	IV	Книжка - малышка	Книжка - малышка	Чудеса из книги	Неделя детской книги	Неделя детской книги
апрель	I	День птиц				
	II	Звезды и луна	Космос	Космическое путешествие	Тайны космоса	Тайны космоса
	III	Школа дорожных наук				
	IV	Берегите Землю Модуль 4 программа воспитания «Я – часть природы»				
май	I	Весна	Труд взрослых	Наши герои Модуль 2«Я – гражданин России» (программа воспитания)	Как хорошо, если мир на земле! Модуль 2«Я – гражданин России» (программа воспитания)	Праздник нашей победы Модуль 2«Я – гражданин России» (программа воспитания)
	II	Просторы Самарской области	Просторы Самарской области	Просторы Самарской области	Просторы Самарской области	Просторы Самарской области
	III	Как у нас в садочке расцвели цветочки	Как у нас в садочке расцвели цветочки	Бал цветов	Цветочный калейдоскоп	Цветочный калейдоскоп
	IV	Пожарная безопасность				

*- цветные поля- реализация задач Рабочей Программы Воспитания
Красный цвет тем- реализация задач регионального компонента

Тематическое планирование праздников и развлечений.

Младшая группа

Вре-мя года	Месяц	Тематические занятия	Развлечения	Праздники
осень	Сен-тябрь	Мониторинг	к/т «Кот, петух, лиса»	
	Ок-тябрь	«В гостях у подружек» Д.Кабалевский	Муз.вечер «Осенняя сказка» (классика, экол.)	«Праздник урожая (сезон)
	Ноябрь	«Что делают игрушки?»	Посиделки «У бабушки Загадушки» (фолк.)	
зима	Де-кабрь	«Каблуки тук, тук стучат!»	н/т «Сказка об умном мышонке» С.Маршак	«Новый год» (сезон)
	Январь	Мониторинг	Муз.вечер «Зимняя сказка» (классика, экол.)	
	Фев-раль	«Кто пришел?»	Посиделки «Кто у нас хороший?» (фольклор)	«Масленица» (фольклор)
весна	Март	«Сказочка»	Посиделки «Жаворонки» (фольклор)	«Мамин день»
	Апрель	«Чудесный мешочек»	Муз.вечер «Весенняя сказка» (классика, экол.)	«День рождения детского сада «Елочка» (совр.)
	Май	Мониторинг	«Теремок» (театр.деят-ть)	

лето	Июнь	«Дождик солнышко»	и «Колобок» (театр.деят-ть)	«У солнышка в гостях» (сезон) «Березкин день» (фольклор)
	Июль	«Летняя сказка»	«Репка» (театр.деят-ть)	«Водичка, водичка» (сезон) «Праздник молока» (фольклор)
	Август	«В лесу»	«Курочка-Ряба» (театр.деят-ть)	«Катилось яблочко» (фольклор) «До свидания, лето» (сезон)

Средняя группа

Вре-мя года	Месяц	Тематические занятия	Развлечения	Праздники
осень	Сентябрь	Мониторинг	Посиделки «У бабушки Загадушки» (фолк.)	
	Ок-тябрь	«Весело-грустно»	Муз.вечер «Приметы осени» (классика, экол.)	«Праздник урожая (сезон)
	Ноябрь	«Песенки» П.Чайковский	«Три поросенка» (театр.деят-ть)	
зима	Де-кабрь	«Солдатики и куклы»	Посиделки «Весела была беседа» (фольк.)	«Новый год» (сезон)
	Январь	Мониторинг	Муз.вечер «Приметы зимы» (классика, экол.)	
	Фев-раль	«Веселый зоопарк»	н/т «Снегурушка и лиса»	«Масленица» (фольклор)
весна	Март	«В гостях у сказки»	Посиделки «Жаворонки» (фольклор)	«Мамин день»
	Апрель	«Музыкальная шкатулка»	Муз.вечер «Приметы весны» (классика, экол.)	Посиделки « День земли » (фольклор) <i>«День рождения детского сада «Елочка» (совр.)</i>
	Май	Мониторинг	Муз.вечер «Чудо-цветок» (классика, экол.)	
лето	Июнь	«Солнечные зайчики»	«Красная шапочка» Ш.Перро (театр.деят-ть)	«У солнышка в гостях» (сезон) «Березкин день» (фольклор)
	Июль	«Волшебный платочек»	«Чудо-дерево» К.Чуковский	«Водичка, водичка» (сезон) «Праздник молока» (фольклор)
	Август	«Лето люблю»	Муз.вечер «Румяной зарею» (классика, экол.)	«Катилось яблочко» (фольклор)

				«До свидания, лето» (сезон)
--	--	--	--	--------------------------------

Старшая группа

Вре-мя года	Месяц	Тематические занятия	Развлечения	Праздники
осень	Сен-тябрь	Мониторинг	Театр.посиделки «Рябинничка» (фольклор)	«День знаний» (совр.)
	Ок-тябрь	«Шутка»	Муз.вечер «Какая она, осень?» (классика, экол.)	«Рябинкины именины» (сезон)
	Ноябрь	«Нежный вальс»	«Лягушка-путешественница» (театр.деят-ть)	
зима	Де-кабрь	«Песня-танец-марш»	Посиделки «Как на тоненький ледок» (фольклор)	Бал «Новый год» (сезон)
	Январь	мониторинг	«Святки» (колядки)	
	Фев-раль	«Карнавал животных» К.Сен-Санс	Муз.вечер «Какая она, зима?» (Классика, экол.)	«Масленица» (фольклор)
весна	Март	«Сказка в музыке»	Посиделки «День весеннего равноденствия»	Бал «Мамин день»
	Апрель	«Чарующие звуки»	Муз.вечер «Какая она, весна?» (классика, экол.)	Капустник «День Земли» (экол.) «День рождения детского сада «Елочка» (совр.)
	Май	Диагностика	«Рождение бабочки» (театр.деят-ть)	
лето	Июнь	«Цветики-цветочки»	Усадебные игры «Угадай мелодию» (В.Шаинский)	«Здравствуй, Лето!» (сезон) «Праздник Березки» (фольклор)
	Июль	«Путешествие в мир природы»	«Гуси-лебеди» (театр.деят-ть)	«Праздник Ивана Купаль» (сезон)
	Август	«Радуга-дуга»	Муз.вечер «Лесные фантазии» (классика, экол.)	«Яблочный спас» (фольклор) «До свидания, лето» (сезон)

Подготовительная к школе группа

Вре-мя года	Месяц	Тематические занятия	Развлечения	Праздники
осень	Сен-тябрь	Мониторинг	Муз.вечер «Почему вода в морях соленая?» Э.Григ	«День знаний» (совр.)
	Ок-тябрь	«Волшебные звуки»	Посиделки	«Рябинкины именины»

		В.Моцарт	«Капустник» (фольклор)	(сезон, фольклор)
	Ноябрь	«Вместе весело шагать»	Муз.вечер «Желтая книга осени» (классика, экол.)	
зима	Де-кабрь	«Танцы кукол» Д.Шостакович	Муз.вечер «Белая книга зимы» (классика, экол.)	Бал «Новый год» (сезон)
	Январь	Мониторинг	Посиделки «Зимние святки» (фольклор)	
	Фев-раль	«Кто ты?"	Муз.вечер «Чудеса в Лукоморье» (А.Пушкин, классика)	«Масленица» (фольклор)
весна	Март	«Царство сказки» П.Чайковский	Посиделки «День птиц» (экол., краевед.)	«Мамин день» (сезон)
	Апрель	«Петя и волк» С.Прокофьев	Ярмарка «Вербный базар» (Фольклор, народовед.)	Капустник «День Земли» <i>«День рождения детского сада «Елочка» (совр.)</i>
	Май	Мониторинг	Муз.вечер «Зеленая книга весны» (классика, экол.)	Бал «Выпускной бал»

Предусматривается гибкое соблюдение запланированного перечня интересных и значимых тем, которые будут мотивировать деятельность детей по освоению образовательного материала в течение всего образовательного периода. Комплексно-тематический принцип построения образовательного процесса не цель, а только средство мотивации детей на образовательную деятельность в целом. И если в каких-то конкретных условиях или моментах образовательного процесса указанный принцип не работает, это обстоятельство не исключает поиска педагогом других смыслов (мотиваций) для освоения ребенком образовательного материала.

Ежедневно в общем объеме образовательной деятельности (ОД, ОДвРМ, самостоятельная деятельность, и взаимодействие с родителями) педагогами решаются задачи по реализации всех образовательных областей).

Примерное перспективно - тематическое планирование вариативной части с учетом региональной специфики разных возрастных групп

Раздел «Мой любимый город»

Мой любимый город						
Град старинный			Тольятти современный			
Жизнь города в старину		Путешествие в прошлое	Предприятия города		Тольятти сегодня	
			Наш АВТОВАЗ	Что производят в Тольятти	Улицы родного города	Наши традиции
младшая группа	«Сказка о деревянной и глиняной посуде»	«Мои первые игрушки»	«Какие разные автомобили»	«Кондитерская фабрика»	«Мой город родной»	«К нам гости пришли»
Средняя группа	«В гости к бабушке Арине»	«Игры нашего двора»	«Из чего сделан автомобиль?»	«Молокозавод»	«Познакомимся с улицей Юбилейной»	«День рождения города – день рождения у меня»
Старшая группа	«Рассказ о Ставропольской крепости»	«Улицы памяти»	«Знакомим с конвейером АВТОВАЗа»	«Хлебозавод»	«Символика города Тольятти, его географическое месторасположение»	«Бессмертный полк»
Подготовительная группа	«Трижды рожденный»	«Путешествие во времени»	«Создаем автомобиль будущего»	«Тольяттикаучук»	«Открытие Тольятти гостям города»	«Грушинский фестиваль»

Раздел «Просторы Самарской области»

Просторы Самарской области				
Темы блока	Природа Самарского края	Историко-архитектурные достопримечательности	Национальный колорит	
			«Ты, я, он, она – вместе дружная семья!»	«Богата Самарская земля народами!»
младшая группа	Волшебная глина	Лучше дома своего нет на свете ничего	«Много ребят все по лавочкам сидят, кашку маслену едят»	
	Цветики- цветочки	Мой любимый детский сад	«Маша в гостях у ребят»	
	Путешествие в поисках бабочки	В каждой избушке свои игрушки или Заюшкина избушка (деревянная архитектура)		«Где родился, там и сгодился»
	Давайте знакомиться. Заповедник – Самарская Лука	Магазин игрушек (торговые центры)		«Печка матушка, да самовар – батюшка»
Средняя группа	Белочка- летяга		«Ты мой друг, и я твой друг»	
	Жигулевские горы	Городские небоскребы	«Мы все едины!»	
	Заповедные места Самарской Луки	ледовый дворец спорта «Лада-арена»		С миру по нитке, собираем мы улыбки»
	Что хранят в себе Жигулевские горы?			«Самовар – птица – жар!»
Старшая группа	«Дары Жигулёвских гор»	железнодорожный вокзал Самара	«Где дружба прочна – там хорошо идут дела»	
	О чем поет лес	Подземный город (метрополитен г. Самара)	«Живут в Тольятти разные народы с давних пор»	
	Экожители Жигулевских гор	«Маленький Петербург»		«Мы за чаем не скучаем, всех мы чаем угощаем» <i>Чайная церемония разных народов</i>
	Реки и озёра Самарского края	Необычные архитектурные сооружения Самарской области («Богатырская слобода», «Замок Гаррибальди», «Кремлёвская башня»)		«С каким народом живёшь – его традиции бережешь»
Подготовительная группа	Жигулевская кругосветка	Чудо-терем на берегах Волги (самарский академический театр драмы им. М. Горького)	«Хоровод дружбы» <i>народы как одна семья</i>	
	Красная книга Самарской области (животный мир)	Чудеса далекого прошлого (здание паровой мельницы, с. Жигули)	«Эй, народ, собирайся, на ярмарку отправляйся!»	
	Красная книга Самарской области (растительный мир)	Каменный дворец Самарской земли (усадьба Орловых-Давыдовых (с. Усолье)		«Куклы-обереги наших прабабушек»
		«Самарский Арбат»		Квест - Путешествие по земле Самарской

Раздел «Славится Самарский край!»

Славится Самарский край								
Темы блока	Промыслы Жигулей (октябрь)	Технический музей	Сказки Самарской Луки	Спорт – наша сила	Космос – наша гордость	Мультфильмы студии «Куйбышевфильм»	Галерея искусства	Волшебное закулисье
младшая группа	«Матрешка, матрешка, откройся немножко»	«Медвежонок Ивашка знакомится с военной техникой»	«Сказки дедушки Спиридона»	«Путешествие в мир спорта»	«Космическое путешествие медвежонка Ивашки»	«Медвежонок Ивашка и его друзья»	«Теремок для друзей»	«Театр кукол «Пилигрим»
Средняя группа	«Самарский край – край мастеров»	«Технический музей Автограда»	«В гостях у домовенка Луки»	«Спортивная «Арена»	«Вперед к звездам»	«Лесные сказки дядюшки Скрипа»	«Подарок художника»	«В их руках куклы оживают (театральные артисты)»
Старшая группа	«Народные промыслы Самарского края» (знакомство с глиняной игрушкой Л.К. Городецкой)	«По страницам истории создания паркового комплекса имени К.Г. Сахарова» 157	«А Самарская Лука славит край наш уж века»	«Спортсмены Самарского края»	«Вперед к звездам» (знакомство с заводом «Прогресс» и его продукцией)	«Самарский мультфильм»	«Самарский край глазами художников»	«Театральное искусство Самарской области»
Подготовительная группа	«Самарская матрешка» (Знакомство с художниками-оформителями Надеждой Головановой)	«Удивительный мир техники»	«В гостях у музея «Жигулевская сказка»	«Спортсмены Самарского края»	«Мы ими гордимся» (О.Ю. Атьков, С.В. Авдеев, А.А. Губарев, М.Б. Корниенко – космонавты Самарской области)	«Лесные истории»	«Волшебный мир искусства» (знакомство с художником Б. Саламовым и его творчеством)	«Самарский драматический театр»

3. ОРГАНИЗАЦИОННЫЙ РАЗДЕЛ

3.1. ОБЯЗАТЕЛЬНАЯ ЧАСТЬ

3.1.1. Описание материально- технического обеспечения Программы, обеспеченности методическими материалами и средствами обучения и воспитания

Материально-техническое обеспечение Программы детского сада соответствует санитарным нормам, правилам пожарной безопасности, санитарно-гигиеническим правилам, возрастным и индивидуальным особенностям детей.

При реализации Программы детского сада педагогами организуются разные формы деятельности детей, как на территории дошкольной организации, так и в её помещении. На территории дошкольной организации выделяют функциональные зоны: *игровая зона*. Она включает в себя; - групповые площадки - индивидуальные для каждой группы из расчета не менее 7,2 кв. м на 1 ребенка для детей раннего возраста и не менее 9,0 кв. м на 1 ребенка дошкольного возраста и с соблюдением принципа групповой изоляции; *физкультурная площадка*. Вблизи физкультурной площадки в летний период работает открытый плавательный бассейн.

В здании и помещении располагаются: *групповые ячейки* - изолированные помещения, принадлежащие каждой детской группе. В состав групповой ячейки входят: *раздевальная* (для приема детей и хранения верхней одежды, куда помещаются шкафы для одежды и обуви, они оборудованы индивидуальными ячейками - полками для головных уборов и крючками для верхней одежды), *групповая* (для проведения непосредственной образовательной деятельности, игр, занятий и приема пищи, для детей 1,5 - 3 лет в групповых предусмотрен спортивный уголок), *спальня*, *буфетная* (для подготовки готовых блюд к раздаче и мытья столовой посуды), *туалетная* (совмещенная с умывальной); раздевальные помещения.

В помещении детского сада есть *дополнительные помещения для работы с детьми*, предназначенные для поочередного использования всеми или несколькими детскими группами (музыкальный зал, физкультурный зал, кабинет педагога-психолога, логопеда, этнографический музей, а также *сопутствующие помещения* (медицинского назначения, пищеблока, постирочной) и *служебно-бытовые помещения для персонала*.

В отдельно выделенных местах организованы уголки природы, фитоогороды.

Материально-техническое обеспечение

Назначение	Функциональное использование
Физкультурный залы	Для организации физкультурно– оздоровительной работы, проведения утренней гимнастики, физкультурных занятий, спортивных развлечений
Музыкальный залы	Для проведения музыкальных занятий, занятий по хореографии развлечений, концертов, спектаклей, праздников
Изостудия+ кабинет психолога	Для организации работы по формированию художественно-эстетических способностей детей, для проведения занятий по рисованию, лепке и ручному труду. Для проведения диагностики и коррекции развития детей, занятий по психопрофилактике, индивидуальной работы
Бассейн	Для занятий по обучению плаванию.
Этнографический музей	Для организации работы по краеведению, ознакомлению с историей и бытом русского народа, организации экспозиций.

Социально-коммуникативное развитие	Групповые комнаты с игровым оборудованием в группах и на участках, включающее предметы оперирования (для сюжетной игры), игрушки (персонажи и маркеры (знаки) игрового пространства); материал для игр с правилами (включающий материал для игр на физическое развитие, для игр на удачу (шансовых) и игр на умственное развитие); центры уединения и социально-эмоциональные уголки. Кабинет педагога-психолога (1 шт.), оборудованный игровым материалом, включающее предметы оперирования (для сюжетной игры), материал для игр с правилами (включающий материал для познавательного и интеллектуального развития); материалы для игр на взаимодействие и оказания психокоррекционной помощи детям для снятия тревожности, страхов, агрессивных проявлений и др. индивидуальных поведенческих особенностей.
Физическое развитие	Спортивная площадка на территории со специальным оборудованием (физкультурным инвентарём), в помещении — спортивный зал (включающий оборудование для ходьбы, бега, прыжков, катания, бросания, лазанья, общеразвивающих упражнений), кабинет для медицинского осмотра, изолятор и др. двигательные центры в группах, плескательный бассейн на улице, стационарный бассейн в помещении детского сада.
Речевое развитие	Театрализованные, речевые центры, центры для настольно-печатных игр в групповых помещениях.
Познавательное развитие	Экологический класс, включающий этнографический музей с интерактивной доской, ноутбуком, проектором.
Художественно-эстетическое развитие	Музыкальный зал, изостудия, изоцентры в группах, специальное оборудование (доска для рисования мелом и маркером, фланелеграф, магнитные планшеты, место для презентации детских работ в группах и помещениях детского сада; строительный материал, детали конструкторов, бумага разных цветов и фактуры, а также природные и бросовые материалы и др.); музыкальные инструменты, игрушки и атрибуты для различных видов театра; репродукции произведений изобразительного искусства (в т.ч. декоративно-прикладного); носители с записями произведений музыкального искусства; художественная литература в соответствии с возрастом.

При реализации программы педагогами организуются разные формы деятельности детей, как на территории дошкольной организации, так и в её помещении. На территории дошкольной организации выделяют функциональные зоны: *игровая зона*. Она включает в себя; - групповые площадки - индивидуальные для каждой группы из расчета не менее 7,2 кв. м на 1 ребенка для детей раннего возраста и не менее 9,0 кв. м на 1 ребенка дошкольного возраста и с соблюдением принципа групповой изоляции; *физкультурная площадка*. Вблизи физкультурной площадки в летний период в детском саду функционирует плавательные бассейн.

В здании и помещении располагаются: *групповые ячейки* - изолированные помещения, принадлежащие каждой детской группе. В состав групповой ячейки входят: *раздевальная* (для приема детей и хранения верхней одежды, куда помещаются шкафы для одежды и обуви, они оборудованы индивидуальными ячейками - полками для головных уборов и крючками для верхней одежды), *групповая* (для проведения образовательной деятельности, игр, занятий и приема пищи, для детей 2 - 3 лет в групповых предусмотрен спортивный уголок), *спальня*, *буфетная* (для подготовки готовых блюд к раздаче и мытья столовой посуды), *туалетная* (совмещенная с умывальной).

В здании детского сада есть *дополнительные помещения для работы с детьми*, предназначенные для поочередного использования всеми или несколькими детскими группами (музыкальный зал, физкультурный зал, кабинет педагога-психолога, экологический класс, а также *сопутствующие помещения* (медицинского назначения, пищеблока, хлораторной и др.) и *служебно-бытовые помещения для персонала*. В отдельно выделенных местах организованы

уголки природы, фитоогороды. Размещение аквариумов, животных, птиц в групповых помещениях исключено.

Средства обучения и воспитания

Средства обучения и воспитания, используемые в детском саду для обеспечения образовательной деятельности, рассматриваются в соответствии с ФГОС ДО к условиям реализации основной общеобразовательной программы дошкольного образования как совокупность учебно-методических, материальных, дидактических ресурсов, обеспечивающих эффективное решение воспитательно-образовательных задач в оптимальных условиях.

Принципы использования средств обучения:

- учет возрастных и психологических особенностей воспитанников;
- гармоничное использование разнообразных средств обучения: традиционных и современных для комплексного, целенаправленного воздействия на эмоции, сознание, поведение ребёнка через визуальную, аудиальную, кинестетическую системы восприятия в образовательных целях;
- учет дидактических целей и принципов дидактики (принципа наглядности, доступности и т.д.);
- сотворчество педагога и обучающегося;
- приоритет правил безопасности в использовании средств обучения.

Технические средства:

технические устройства (аппаратура): проекционный аппарат; звуковая аппаратура (аудиотехника); телевизор, видеоаппаратура (видеомагнитофон, видеокамера, видеопроектор, видеокассеты, видеодиски), мультимедиа-компьютеры; вспомогательные технические средства: экраны, электронные доски, периферийные устройства (монитор, клавиатура, принтер, сканер, звуковые колонки и др.), цифровой фотоаппарат; дидактические носители информации (экранные: статические (диапозитивы, диафильмы, транспаранты (пособия)); звуковые: магнитофонная запись, радиопередачи, цифровая запись; экранно-звуковые (комбинированные): звуковое кино, озвученные диафильмы и слайды, видеозаписи, телепередачи,).

- *Средства методического обеспечения:*

электронные учебно-методические комплексы, содержащий разнообразный образовательный материал, необходимый для реализации Программы; мультимедийные презентации; развивающие компьютерные игры и электронные наглядные средства обучения; слайд-альбомы; учебное видео и обучающие телепрограммы; видео и фотоматериалы с элементами анимации; пакеты прикладных программ по различным образовательным областям; учебные пособия и другие тексты (первоисточники, издания справочного характера, периодические педагогические издания и пр.); методические разработки (рекомендации).

Технические средства обучения

№ п/п	Наименование	Кол-во
1	Интерактивная доска	2
2	Фоторамки	2
3	Проектор	3
4	Экран	1
5	Музыкальный центр	3

6	DVD - проигрыватель	1
7	Магнитофон	12
8	Видеокамера	1
9	Фотоаппарат	1
10	Телевизор	4
11	Компьютер	7
12	Ноутбук	2
13	Микрофон беспроводной	2
14	Микрофон проводной	1
15	Принтер	5
16	МФУ	4
17	Синтезатор	1
18	Акустическая система	1
19	Аудиоколонки	1

Методические материалы.

В детском саду имеются различные виды методической продукции:

1. Учебные издания в бумажном и электронном виде: учебная программа, учебное пособие, учебно-методическое пособие, хрестоматия, справочник и др.
2. Дидактические материалы: учебные наглядные пособия, рабочие тетради, информационно-ознакомительная продукция (буклет, информационно-методический справочник).
3. Организационно-методическая продукция: инструкция, методическая разработка, методические рекомендации, методическое пособие, тематическая папка и др.
4. Прикладная методическая продукция: карточки, тестовые задания, схемы, рисунки, карты, иллюстрации, макеты, модели, тематическая подборка материала-текстового и наглядно-иллюстративного.
5. Аудио – и видеоматериалы: учебные видеоролики, аудиозаписи.
6. Электронные образовательные ресурсы, необходимые для организации всех видов образовательной деятельности и создания развивающей предметно-пространственной среды: мультимедийные презентации, мультимедийные дидактические пособия, интерактивные развивающие пособия.

Материально-техническое обеспечение Методические материалы

Методическое обеспечение образовательной области «Познавательное развитие»

Автор составитель	Наименование издания	Издательство	Год издания
Гризик Т.И.	Познаю мир. Методические рекомендации для воспитателей.	Москва, Просвещение	2002
Гризик Т.И.	Познаю мир. Предметы вокруг нас» Развивающая книга для детей	Москва, Просвещение	2002

	младшего дошкольного возраста»		
Гризик Т.И.	Познаю мир. Я во всем люблю порядок. Развивающая книга для детей среднего дошкольного возраста	Москва, Просвещение	2002
Гризик Т.И.	Познаю мир. Знаки и символы. Развивающая книга для детей старшего дошкольного возраста»	Москва, Просвещение	2002
Гризик Т.И.	Познаю мир. Методические рекомендации по познавательному развитию детей подготовительной группы.	Издательский дом «Воспитание дошкольника»	2004
С.Н.Николаева.	«Юный эколог» Программа экологического воспитания	М. Мозаика - синтез	2010
С.Н.Николаева.	«Юный эколог» Программа экологического воспитания для работы с детьми 6-7 лет	М. Мозаика - синтез	2010
С.Н.Николаева.	«Юный эколог» Программа экологического воспитания для работы с детьми 2-4 лет	М. Мозаика - синтез	2010
С.Н.Николаева.	«Юный эколог» Программа экологического воспитания для работы с детьми 4-5 лет	М. Мозаика - синтез	2010
С.Н.Николаева.	«Юный эколог» Программа экологического воспитания для работы с детьми 5-6 лет	М. Мозаика - синтез	2010
О.В. Алекинова	«Я – гражданин Самарской земли»	Ульяновск	2021
Доронова Т.Н.	Младшая группа: планирование работы с детьми	Москва, Просвещение	2009

Методическое обеспечение образовательной области «Социально-коммуникативное развитие»

Автор составитель	Наименование издания	Издательство
Н.Н.Авдеева О.Л.Князева Р.Б.Стеркина	Безопасность	Санкт-Петербург "Детство-Пресс"
Т.Н.Доронова О.А.Карabanова Е.В.Соловьева	Игра в дошкольном возрасте	Изд.дом "Воспитание школьника"
Т.Н.Доронова	Играют взрослые и дети	г.Москва "Линка-Пресс"
Новосёлова С.Л.	Игра дошкольника	
Якобсон А.А.	Моральное воспитание в детском саду.	Издательский дом «Воспитание дошкольника»,

Якобсон С.Г., Коркунова Н.В.	Моральное воспитание. Материалы для работы с детьми 4 – 7 лет.	Смоленский обл. институт
Кошелев В.М.	«Художественный и ручной труд в детском саду». Книга для воспитателей детского сада и родителей.	М.Просвещение
Грибовская А.А., Кошелев В.М.	Готовимся к празднику. Художественный труд в детском саду и семье. Пособие для детей старшего дошкольного возраста	М.Просвещение
Топоркова Л.А., Доронова Т.Н.	Сделаю сам. Дидактический альбом по ручному труду с детьми старшего дошкольного возраста	М.Просвещение
Р.С. Буре, Г.Н. Година	«Учите детей трудиться» (методическое пособие).	
Комарова Т.С., Куцакова Л.В., Павлова Л.Ю..	Программа и методические рекомендации «Трудовое воспитание в детском саду»	
Р.С.Буре	Дошкольник и труд	Санкт-Петербург "Детство-Пресс

Методическое обеспечение образовательной области «Речевое развитие»

Автор составитель	Наименование издания	Издательство	Год издания
Т.И. Гризик, Л.Е. Тимощук	Развитие речи детей 3-4 лет	Москва «Просвещение»	2007
Т.И. Гризик, Л.Е. Тимощук	Развитие речи детей 4-5лет	Москва «Просвещение»	2007
Т.И. Гризик, Л.Е. Тимощук	Развитие речи детей 5-6лет	Москва «Просвещение»	2007
Т.И. Гризик, Л.Е. Тимощук	Развитие речи детей 6-7 лет	Москва «Просвещение»	2007
О.С. Ушакова	Развитие речи детей 3-4 лет	М. Просвещение	2009
О.С. Ушакова	Развитие речи детей 4-5лет	М. Просвещение	2009
О.С. Ушакова	Развитие речи детей 5-6 лет	М. Просвещение	2009
О.С. Ушакова	Развитие речи детей 6-7 лет	М. Просвещение	2009
О.С. Ушакова	Развитие речи детей 3-4 лет (рабочая тетрадь)	М. Просвещение	2009
О.С. Ушакова	Развитие речи детей 4-5лет (рабочая тетрадь)	М. Просвещение	2009
О.С. Ушакова	Развитие речи детей 5-6 лет (рабочая тетрадь)	М. Просвещение	2009
О.С. Ушакова	Развитие речи детей 6-7 лет (рабочая тетрадь)	М. Просвещение	2009
Т.И.Гризик	Поиграем и узнаем		2004
Баева Н.А.	Предшкольное обучение грамоте в ДОУ.	М., АРКТИ	2007

Методическое обеспечение образовательной области «Художественно-эстетическое развитие»

Автор составитель	Наименование издания	Издательство	Год издания
Доронова Т.Н.	Природа, искусство и изобразительная деятельность детей. Методические рекомендации для воспитателей, работающих с детьми 3-6 лет по программе	М. Просвещение	1999

	«Радуга»		
Грибовская А.А., Кошелев В.М.	Готовимся к празднику. Художественный труд в детском саду и семье. Пособие для детей старшего дошкольного возраста	М. Просвещение	2001
Грибовская А.А..	Дошкольникам о народном искусстве. Учебно-наглядное пособие для детей дошкольного возраста.	М. Просвещение	2001
Грибовская А.А..	Народное искусство и детское творчество	М. Просвещение	2006
Грибовская А.А..	Ознакомление дошкольников с живописью	М. Просвещение	2006
Доронова Т.Н., Якобсон С.Г.	Обучение детей 2-4 лет рисованию, лепке, аппликации	М. Просвещение	2007
Доронова Т.Н.	Дошкольникам об искусстве. Учебно-наглядное пособие для детей младшего дошкольного возраста	М. Просвещение	1999
Доронова Т.Н.	Дошкольникам об искусстве. Учебно-наглядное пособие для детей старшего дошкольного возраста	М. Просвещение	1999
Доронова Т., Доронов Е..	Развитие детей в театрализованной деятельности: Пособие для воспитателей	М. Просвещение	1997
И.А.Лыкова	Изобразительная деятельность в д/саду	г.Москва "Карпуз-Дидактика"	2007

Методическое обеспечение образовательной области «Физическое развитие»

Автор	Название	Издательство	год изд.
Н.В.Полтавцева Н.А.Гордова	Физическая культура в дошкольном детстве	М. "Просвещение"	2005
Н.В.Полтавцева Н.А.Гордова	Физическая культура в дошкольном детстве	М. "Просвещение"	2004
Н.В.Полтавцева Н.А.Гордова	С физкультурой в ногу, из детского сада в школу	М. "Просвещение"	1998
Л.И.Пензулаева	Физкультурные занятия с детьми 3-4 лет	М. Мозаика-Синтез	2009
Л.И.Пензулаева	Физкультурные занятия с детьми 5-6 лет	М. "Просвещение"	1988
М.А.Рунова	Движение день за днем	М.: ООО "Линка-пресс"	2007
М.А.Рунова	Дифференцированные занятия по физической культуре с детьми 5-7 лет	М. "Просвещение"	2006

3.1.2. Планирование образовательной деятельности: режим дня, учебный план, годовой календарный график

Режим дня

Ежедневная организация жизни и деятельности детей (режим дня) строится в зависимости от их возрастных и индивидуальных особенностей, социального заказа родителей, предусматривает личностно-ориентированные подходы к организации всех видов детской деятельности.

Составляющими образовательно-оздоровительной деятельности являются:

- рациональная организация воспитательно-образовательного процесса в соответствии с санитарными нормами и гигиеническими требованиями,
- организация оптимального двигательного режима в течение дня,
- организация сбалансированного питания воспитанников,
- формирование ценности здорового образа жизни,
- систематическое проведение профилактических и оздоровительных мероприятий.

Режим работы д/с - пятидневная рабочая неделя, нерабочие дни - воскресенье и суббота, а также праздничные дни, установленные законодательством Российской Федерации.

Режим работы д/с:

- группы для детей раннего и дошкольного возраста с 24 -часовым пребыванием детей в детском саду с 6.30. понедельника до 18.30 пятницы.

Режим дня в д/с (утвержден приказом по АНО) разработан с учетом:

- Санитарными правилами СП 2.4.3648.20 «Санитарно – эпидемиологические требования к организациям воспитания и обучения, отдыха и оздоровления детей и молодежи» от 01.01.2021;
- времени пребывания детей в группе;
- ФГОС ДО;
- специфики условий (климатических, демографических, национально-культурных и др.) осуществления образовательного процесса;
- времени года и др.

Согласно СП, ежедневная продолжительность прогулки детей составляет не менее 3-х часов. Прогулку организуют 2 раза в день: в первую половину - до обеда и во вторую половину дня - после дневного сна или перед уходом детей домой. При температуре воздуха ниже минус 15 °С и скорости ветра более 7 м/с продолжительность прогулки сокращается. Прогулка не проводится при температуре воздуха ниже минус 15 °С и скорости ветра более 15 м/с для детей до 4 лет, а для детей 5 - 7 лет при температуре воздуха ниже минус 20 °С и скорости ветра более 15 м/с.

- Во время прогулки с детьми проводятся игры и физические упражнения. Подвижные игры проводят в конце прогулки перед возвращением детей в помещения.

- Общая продолжительность дневного сна для детей дошкольного возраста 2,0 - 2,5 часа. Для детей от 2 до 3 лет дневной сон организуют однократно продолжительностью не менее 3 часов. Перед сном не рекомендуется проведение подвижных эмоциональных игр.

- Самостоятельная деятельность детей 3 - 7 лет (игры, подготовка к образовательной деятельности, личная гигиена) занимает в режиме дня не менее 3 - 4 часов.

Для детей раннего возраста от 2 до 3 лет образовательная деятельность составляет не более 100 минут в неделю (игровая, музыкальная деятельность, общение, развитие движений). Продолжительность непрерывной непосредственно образовательной деятельности составляет 10 мин. Допускается осуществлять непрерывную образовательную деятельность в первую и во вторую половину дня (по 10 минут).

- Продолжительность непрерывной образовательной деятельности:

- для детей 4-го года жизни - 15 минут,
- для детей 5-го года жизни - 20 минут,
- для детей 6-го года жизни - 25 минут,
- для детей 7-го года жизни - 30 минут.

- Максимально допустимый объем образовательной нагрузки в первой половине дня в младшей и средней группах не превышает 30 и 40 минут соответственно, а в старшей и подготовительной 50 минут (+ 25 минут вечером) и 90 минут соответственно.
- В середине времени, отведенного на непрерывную образовательную деятельность, проводят физкультминутку. Перерывы между периодами непрерывной образовательной деятельности - не менее 10 минут.
- В середине года (январь - февраль) и в летний период для воспитанников дошкольных групп рекомендуется организовывать недельные каникулы, во время которых проводят непосредственно образовательную деятельность только эстетически-оздоровительного цикла.
- Для воспитанников, нуждающихся в специальных оздоровительных и лечебных мероприятиях, устанавливается щадящий режим, неполный день пребывания в д/с, согласованный с родителями, проводится утренний фильтр.

В соответствие с требованиями СанПиН примерный режим дня может быть скорректирован с учётом климата (тёплого и холодного периода), условий погоды (в условиях неблагоприятной погоды), в период карантина.

Режим дня в теплый период года

В летний период в режим дня вносятся корректировки: увеличивается время прогулок в связи с переносом образовательной деятельности на территорию детского сада до 4 часов.

Работа детских садов в особом режиме в условиях карантина (пандемии)

Перечень мероприятий

Наименование мероприятия	Примечание
Запрет проведения массовых мероприятий с участием разных групп, а также массовых мероприятий с привлечением лиц из иных организаций.	
Групповая изоляция	
Проведение всех занятий в помещениях групп и (или) на открытом воздухе отдельно от других групп (использовать помещения групп, неукomплектованных к новому учебному году)	В том числе для проведения музыкальных и физкультурных занятий
Использование музыкального или спортивного зала для проведения занятий отдельно от других групп (временной интервал между группами – не менее 40 минут для проведения влажной уборки помещения)	Проведение влажной уборки с применением дезинфицирующего средства после занятия каждой группы
С учетом погодных условий организовать прогулку, исключив общение обучающихся из разных групп при проведении прогулки	
Посещение бассейна, находящегося в помещении детского сада, по расписанию разными группами (интервал между группами - не менее 30 минут для обработки помещений бассейна)	Обязательное проведение после посещения каждой группы: <ul style="list-style-type: none"> - обработки помещений бассейна и контактных поверхностей (скамейки, ручки дверей, выключатели, поручни, перила, вентили кранов, спуск бочков унитазов, раковины для мытья рук, ванны (поддоны), резиновые коврики и т.п.) с применением дезинфицирующих средств; - обеззараживания воздуха рециркуляторами в раздевалках
При формировании «вечерних групп»,	

исключить объединение обучающихся из разных групп в одну группу	
--	--

**Примерная продолжительность режимных моментов и режима занятий в детских садах АНО ДО «Планета детства «Лада»
(холодный период)**

Элементы режима	Длительность основных элементов режима				
	Ранний возраст/ I мл. группа	II младшая группа	Средняя группа	Старшая группа	Подготов. группа
	1,5-2г/2 – 3 года	3 – 4 года	4 – 5 лет	5 – 6 лет	6 – 7 лет
Прием детей, осмотр, ОД в РМ самостоятельная деятельность детей	6.30 – 8.00	6.30–8.05	6.30 – 8.15	6.30 – 8.20	6.30 – 8.25
Утренняя зарядка	8.00-8.10	8.00-8.10	8.00-8.10	8.00-8.10	8.00-8.10
Подготовка к завтраку, ОД в РМ, самостоятельная деятельность	8.00 – 9.00 / (8.50)	8.10 – 9.00. (8.50)	8.15 – 9.00. (8.50)	8.20 – 9.00. (8.50)	8.25 – 9.00 (8.50)
Завтрак	8.10 – 8.30	8.15-8.35	8.20-8.40	8.25-8.45	8.30-8.50
Образовательная деятельность (занятия)*	9.00–9.10/ 8.50-9.00 9.20 – 9.30	9.00-9.40 / 8.50-9.30; 10.40.-11.20 (после прогулки)	9.00-9.50 / 8.50-9.40; 10.30.-12.00 (после прогулки)	9.00-10.00 / 8.50-9.50; 10.30.-11.40 (после прогулки)	9.00-10.10 / 8.50-10.10; 10.30-11.40 (после прогулки)
Самостоятельная деятельность. Совместная деятельность: наблюдение, чтение худ. литературы, труд, игры и др.	9.10 – 9.30; 9.40-10.00	9.50 – 10.30	10.00 – 10.30	10.10 – 10.40	10.10– 10.45
Дополнительный завтрак. ОД в РМ	9.30-9.40	9.40-9.50	9.50-10.00	10.00-10.10	10.10-10.20
Подгот. к прогулке, прогулка, самостоятельная деятельность детей, возвращение с прогулки, ОД в РМ	10.00 -11.30	10.30 – 12.00 (9.00-10.30)	10.30 - 12.00 (9.00-10.30)	10.40– 12.10 (9.00-10.30)	10.45 – 12.15 (9.00-10.30)
ОД в РМ (включая подготовку к обеду, обед)	11.30 – 12.10	12.00-12.30	12.00-12.35	12.10.-12.35	12.15 – 12.35
Обед	11.40-12.10	12.00-12.30	12.05-12.35	12.10.-12.35	12.15 – 12.35
Подготовка ко сну, дневной сон	12.10 – 15.10 (3ч.)	12.30 – 15.00 (2.5 ч.)	12.35 – 15.05 (2.5 ч.)	12.35-15.05 (2.5 ч.)	12.35 – 15.05 (2.5 ч.)
Постепенный подъем, гимнастика-побудка, закаливающие мероприятия, ОД в РМ	15.10 – 15.25	15.00 – 15.15	15.05 – 15.20	15.05 – 15.15	15.05 – 15.15
Полдник	15.25 – 15.35				
Образовательная деятельность (занятия)*	15.40 – 15.50; (16.00-16.10)	15.20 – 15.35	15.20 – 15.45	15.15 – 15.40 (15.50-16.15)	15.15 – 15.45 (15.50-16.20)
Самостоятельная деятельность. Совместная деятельность: наблюдение, чтение худ. литературы, труд, игры и др.	15.50 – 16.30	15.15 – 16.00	15.25 – 16.10	15.55 – 16.15	15.55 – 16.20
Подг. к ужину, ОД в РМ, самостоятельная деятельность	16.30 – 17.00	16.00 – 17.00	16.10 – 17.00	16.15 – 17.00	16.20 – 17.00
Ужин	16.35-16.55	16.10-16.30.	16.15-16.35	16.20-16.40	16.25-16.45
Подготовка к прогулке, прогулка, самостоятельная деятельность детей, ОД в РМ. Уход домой	17.00 – 18.30	17.00 – 18.30	17.00 – 18.30	17.00 – 18.30	17.00 – 18.30
Для круглосуточных групп:					
ОД в РМ, самостоятельная деятельность детей	18.30 – 19.20	18.30 – 19.30	18.30 – 19.40	18.20 – 19.50	18.20 – 19.50
Второй ужин , ОД в РМ	19.20 – 19.50	19.30 – 19.50	19.40 – 20.00	19.50 – 20.10	19.50 – 20.10
Спокойные игры, гигиенические процедуры	19.50 – 20.40	19.50 – 20.50	20.00 – 21.00	20.10 – 21.00	20.10 – 21.00
Укладывание на сон, ночной сон	20.40 – 7.10	20.50 – 7.10	21.00 – 7.10	21.00 – 7.10	21.00 – 7.10
Продолжительность дневной суммарной образовательной нагрузки, не более	20 мин.	30 мин.	40 мин.	50 (утром) +25 (1 занятие после дневного сна)	90 мин.

ОД в РМ - образовательная деятельность в режиме дня

*- в скобках () приведены возможные временные отрезки для проведения занятий. Продолжительность 1 занятия: 1,5-3 г. – 10 мин.; 3-4г. – 15 мин.; 4-5л.-20 мин.; 5-6л.-25 мин.; 6-7л.-30 мин. Перерыв между занятиями - 10 мин.

**Примерная продолжительность режимных моментов и режима занятий в детских садах АНО ДО «Планета детства «Лада»
(летний период – благоприятная погода)**

Элементы режима	Длительность основных элементов режима				
	Ранний возраст/ I мл. группа	II младшая группа	Средняя группа	Старшая группа	Подготов. группа
	1,5 -2г/2 – 3 года	3 – 4 года	4 – 5 лет	5 – 6 лет	6 – 7 лет
Прием детей, осмотр, ОД в РМ самостоятельная деятельность детей	6.30 – 8.00	6.30– 8.05	6.30 – 8.15	6.30 – 8.20	6.30 – 8.25
Утренняя зарядка	8.00-8.10	8.00-8.10	8.00-8.10	8.00-8.10	8.00-8.10
Подготовка к завтраку, ОД в РМ, самостоятельная деятельность	8.00 – 9.00.(8.50)	8.10 – 9.00. (8.50)	8.15 – 9.00. (8.50)	8.20 – 9.00. (8.50)	8.25 – 9.00 (8.50)
Завтрак	8.10 – 8.30	8.15-8.35	8.20-8.40	8.25-8.45	8.30-8.50
Образовательная деятельность (занятия)* Музыкальное/ /ДООП Самостоятельная деятельность. Совместная деятельность: наблюдение, чтение худ. литературы, труд, игры и др.	9.00 – 9.30	9.00-9.40	9.00-9.50	9.00-10.00	9.00-10.10
Дополнительный завтрак. ОД в РМ	9.30-9.40	9.40-9.50	9.50-10.00	10.00-10.10	10.10-10.20
Подгот. к прогулке, прогулка, самостоятельная деят-ть детей, физкультурное занятие, возвращение с прогулки, ОД в РМ	9.40-11.30	9.50 – 12.00	10.00 - 12.00	10.10– 12.10	10.20 – 12.15
ОД в РМ (включая подготовку к обеду, обед)	11.30 – 12.10	12.00-12.30	12.00-12.35	12.10- 12.35	12.15 – 12.35
Обед	11.40-12.10	12.00-12.30	12.05-12.35	12.10- 12.35	12.15 – 12.35
Подготовка ко сну, дневной сон	12.10 – 15.10 (3ч.)	12.30 – 15.00 (2.5 ч.)	12.35 – 15.05 (2.5 ч.)	12.35-15.05 (2.5 ч.)	12.35 – 15.05 (2.5 ч.)
Постепенный подъем, гимнастика-побудка, закаливающие мероприятия, ОД в РМ	15.10 – 15.25	15.00 – 15.15	15.05 – 15.20	15.05 – 15.15	15.05 – 15.15
Полдник	15.25 – 15.35				
Подг. к ужину, ОД в РМ, самостоятельная деят-ть	16.30 – 17.00	16.00 – 17.00	16.10 – 17.00	16.15 – 17.00	16.20 – 17.00
Ужин	16.35-16.55	16.10-16.30.	16.15-16.35	16.20-16.40	16.25-16.45
Подготовка к прогулке, прогулка, самостоя-тельная деят-тьдетей, ДООП Совместная деятельность: наблюдение, чтение худ. литературы, труд, игры и др.ОД в РМ. Уход домой	15.35 – 16.30; 17.00 – 18.30	15.20 – 16.00 17.00 – 18.30	15.20 – 16.10 17.00 – 18.30	15.20 – 16.15 17.00 – 18.30	15.20 – 16.20 17.00 – 18.30
Для круглосуточных групп:					
ОД в РМ, самостоятельная деятельность детей	18.30 – 19.20	18.30 – 19.30	18.30 – 19.40	18.20 – 19.50	18.20 – 19.50
Второй ужин , ОД в РМ	19.20 – 19.50	19.30 – 19.50	19.40 – 20.00	19.50 – 20.10	19.50 – 20.10
Спокойные игры, гигиенические процедуры	19.50 – 20.40	19.50 – 20.50	20.00 – 21.00	20.10 – 21.00	20.10 – 21.00
Укладывание на сон, ночной сон	20.40 – 7.10	20.50 – 7.10	21.00 – 7.10	21.00 – 7.10	21.00 – 7.10
Продолжительность дневной суммарной образовательной нагрузки, не более	20 мин.	30 мин.	40 мин.	50 (утром) +25 (1 занятие после дневного сна)	90 мин.

ОД в РМ - образовательная деятельность в режиме дня

*- в скобках () приведены возможные временные отрезки для проведения занятий. Продолжительность 1 занятия: 1,5-3 г. – 10 мин.; 3-4г. – 15 мин.; 4-5л.-20 мин.; 5-6л.-25 мин.; 6-7л.-30 мин. Перерыв между занятиями

Работа детских садов в особом режиме в условиях карантина (пандемии)

Таблица 21. Перечень мероприятий

Наименование мероприятия	Примечание
Запрет проведения массовых мероприятий с участием разных групп, а также массовых мероприятий с привлечением лиц из иных организаций.	
Групповая изоляция	
Проведение всех занятий в помещениях групп и (или) на открытом воздухе отдельно от других групп (использовать помещения групп, неукomплектованных к новому учебному году)	В том числе для проведения музыкальных и физкультурных занятий
Использование музыкального или спортивного зала для проведения занятий отдельно от других групп (временной интервал между группами – не менее 40 минут для проведения влажной уборки помещения)	Проведение влажной уборки с применением дезинфицирующего средства после занятия каждой группы
С учетом погодных условий организовать прогулку, исключив общение обучающихся из разных групп при проведении прогулки	
Посещение бассейна, находящегося в помещении детского сада, по расписанию разными группами (интервал между группами - не менее 30 минут для обработки помещений бассейна)	Обязательное проведение после посещения каждой группы: – обработки помещений бассейна и контактных поверхностей (скамейки, ручки дверей, выключатели, поручни, перила, вентили кранов, спуск бочков унитазов, раковины для мытья рук, ванны (поддоны), резиновые коврики и т.п.) с применением дезинфицирующих средств; – обеззараживания воздуха рециркуляторами в раздевалках
При формировании «вечерних групп», исключить объединение обучающихся из разных групп в одну группу	

Двигательный режим в детском саду включает всю динамическую деятельность детей, как организованную, так и самостоятельную, и предусматривает рациональное содержание двигательной активности, основанное на оптимальном соотношении разных видов двигательной деятельности, подобранной с учётом возрастных и индивидуальных возможностей.

Основное место в двигательном режиме детей принадлежит физкультурно-оздоровительной деятельности. К ней относятся: утренняя гимнастика, подвижные игры и физические упражнения во время прогулок, физкультминутки в непосредственно образовательной деятельности. В ряде детских садов АНО также в двигательный режим введен оздоровительный бег на воздухе.

Рациональный двигательный режим и закаливающие мероприятия в детском саду АНО осуществляются **с учетом состояния здоровья, возрастно-половых возможностей детей и сезона года.**

Двигательный режим в детском саду включает всю динамическую деятельность детей, как организованную, так и самостоятельную, и предусматривает рациональное содержание двигательной активности, основанное на оптимальном соотношении разных видов двигательной деятельности, подобранной с учётом возрастных и индивидуальных возможностей.

Основное место в двигательном режиме детей принадлежит физкультурно-оздоровительной деятельности. К ней относятся: утренняя гимнастика, подвижные игры и физические упражнения во время прогулок, физкультминутки в непосредственно образовательной деятельности.

Рациональный двигательный режим и закаливающие мероприятия в детском саду осуществляются с учетом состояния здоровья, возрастно-половых возможностей детей и сезона года.

Модель двигательного режима детей в детском саду

№	Компоненты	Особенности организации
1. Физкультурно - оздоровительная деятельность		
1.1	Утренняя гимнастика	Ежедневно (с мая по октябрь) на воздухе. Длительность 10-15 мин.
1.2	Оздоровительный бег	Ежедневно во время утренней гимнастики. Длительность 5-10 мин.
1.3	Физкультминутка	Ежедневно, в образовательной деятельности, во взаимосвязи с темой, длительность 2-3 мин.
1.4	Подвижные игры на прогулке	Ежедневно во время прогулки. Воспитатель проводит игры, с интенсивной двигательной активностью, игры средней подвижности и игры малой подвижности.
1.5	Индивидуальная работа по развитию движений	Ежедневно во время прогулки.
1.6	Гимнастика после дневного сна в сочетании с воздушными ваннами и самомассажем	Ежедневно, по мере пробуждения и подъёма детей. Длительность 10-20 мин.
1.7	Пробежка по массажным дорожкам	Как часть гимнастики после дневного сна, сочетать с воздушными ваннами, каждый день по 5 мин.
2. Непосредственно образовательная деятельность		
2.1	По физической культуре	Три раза в неделю. Третье - на воздухе (старший дошкольный возраст) в конце прогулки: 1 раз НОД, 1 раз – бассейн, 1 раз – культурная практика.
2. Дополнительные (платные) виды деятельности.		
3.1	Спортивные секции (Баскетболик)	По желанию родителей. 1-2 р в неделю, подгруппами не более 10-12 человек. Длительность 15-30 мин (в зависимости от возраста).
4. Самостоятельная деятельность		
4.1	Самостоятельная двигательная деятельность	Ежедневно, под руководством воспитателя, в помещении и на воздухе. Продолжительность зависит от индивидуальных особенностей детей.
5. Совместная физкультурно - оздоровительная работа с семьями воспитанников.		
5.1	Участие родителей в физкультурно - оздоровительных, массовых	Во время подготовки и проведения физкультурных досугов, праздников, дней здоровья, прогулок - походов, посещения открытых занятий во время дня открытых дверей для родителей.

мероприятиях д/с.	
-------------------	--

Модель оздоровительного режима

Оздоровительные мероприятия	Особенности организации
Прием детей на воздухе	С мая по октябрь
Воздушно-температурный режим: - в группе - в спальне	Ежедневно +18...+20 С +16...+18 С
Сквозное проветривание	не менее 10мин., каждые 1,5 часа до +14...+16 С
Одежда детей в группе	Облегченная
воздушные и водные процедуры после дневного сна	Ежедневно, по мере пробуждения детей, 5-10 мин.
Подвижные игры и физические упражнения на прогулке	Ежедневно, не менее 2 раз в день

В детском саду используются виды и методы закаливающих мероприятий, которые абсолютно безвредны для детей, а в семье комплекс закаливающих процедур может быть дополнен. Закаливающие мероприятия меняют по силе и длительности в зависимости от сезона года, температуры воздуха в групповых помещениях, эпидемиологической обстановки. Закаливающие процедуры проводятся воспитателями групп в течение всего года на основе рекомендаций врача-педиатра, состояния здоровья, возрастных и индивидуальных особенностей каждого ребёнка.

Рекомендованные к использованию в детских садах АНО ДО «Планета детства «Лада» методики дифференцируются:

- на основные методы закаливания (широкая аэрация помещений, правильно организованная прогулка, физические упражнения, проводимые в легкой спортивной одежде в помещении и на открытом воздухе и др.);

- специальные (интенсивные) методы закаливания (обширное умывание прохладной водой, ходьба по мокрой дорожке, контрастное обливание стоп, обливание ног холодной водой, плавание детей в закрытом бассейне, купание в открытом бассейне, ходьба по мокрой траве). В каждой возрастной группе рекомендуется использовать не более двух **специальных** (интенсивных) методик закаливания (в том числе плавание в закрытом бассейне или купание в открытом бассейн)

Для закаливания детей основные природные факторы (солнце, воздух и вода) используют дифференцированно в зависимости от возраста детей, состояния их здоровья, с учетом подготовленности персонала и материальной базы д/с, с соблюдением методических рекомендаций.

При организации плавания детей используются бассейны (уличный и в здании д/с), отвечающие требованиям к плавательным бассейнам, их устройству, эксплуатации и качеству воды.

При организации закаливания соблюдаются следующие *требования*:

- учет возрастных и индивидуальных особенностей состояния здоровья и развития, степени тренированности организма ребенка;
- создание позитивного эмоционального настроения;
- проведение закаливающего воздействия на фоне теплового комфорта ребенка;
- использование в комплексе природных факторов и закаливающих процедур;
- соблюдение постепенности в увеличении силы воздействия различных факторов и непрерывности мероприятий закаливания;

- воздействие природных факторов должно быть направлено на разные участки тела: различаться и чередоваться как по силе, так и длительности.

Перечень закаливающих мероприятий

№ п/п	Виды закаливающих мероприятий	1 младшая группа	2 младшая группа	Средняя группа	Старшая группа	Подготовительная группа
<i>1. Основные виды закаливания</i>						
1.1.	Утренняя гимнастика на свежем воздухе		Сентябрь-октябрь	Сентябрь-октябрь	+	+
1.2.	Одностороннее проветривание	+	+	+	+	+
1.3.	Обеспечение температурного режима помещений	+	+	+	+	+
1.4.	Полоскание зева прохладной водой	Элементы обучения полоскания водой комнатной температуры	+	+	+	+
1.5.	Босоножье	Кв-в носках П-Шкв-босиком с 3-х до 20-ти минут	+ до 30 мин	+ до 40 мин	+ до 1 часа	+ до 1,5 час
1.6.	Прогулки на свежем воздухе	+	+	+	+	+
1.7.	Сквозное проветривание	+	+	+	+	+
1.8.	Игры с водой	+	+	+	+	+
1.9.	Обрызгивание тела из брызгалок (летом)		+	+	+	+
1.10.	Солнечные ванны	+	+	+	+	+
1.11.	Физкультурные занятия на свежем воздухе (двигательный час)	+	+	+	+	+
1.12.	Облегченная одежда на физкультурных занятиях	+	+	+	+	+
1.13.	Сон при открытых фрамугах	+	+	+	+	+
1.14.	Сон без маек	Со второй половины	+	+	+	+

		учебного года				
1.15	Физические упражнения после дневного сна	II квартал	+	+	+	+
1.16	Комбинированная «Дорожка здоровья»	+	+	+	+	+
1.17.	Оздоровительный бег на свежем воздухе.			+	+	+
2. Специальные (интенсивные) методики закаливания						
2.1.	Ходьба по мокрой траве (летом)	+	+	+	+	+
2.2.	Обширное умывание прохладной водой	Руки и лицо водой комнатной температуры	Руки до локтя, лицо, шея	+	+	+
2.3.	Ходьба по мокрой дорожке	II квартал	+	+	+	+
2.4	Контрастное обливание стоп		+	+	+	+
2.5.	Обливание ног холодной водой		+	+	+	+
2.6	Плавание в закрытом бассейне	Со II половины уч.года (после полной адаптации ребенка к условиям ДС)	+	+	+	+
2.7	Купание в открытом бассейне (летом)		+	+	+	+

При **организации питания** в детском саду особое внимание уделяется аллергически настроенным детям. Технолог по питанию, медсестра при составлении меню учитывают рекомендации для детей-аллергиков и производит замену продуктов аллергически настроенным детям.

В каждой группе имеются списки детей с отметкой группы здоровья, часто болеющих, состоящих на диспансерном учёте; ведется «Журнал здоровья», в котором отмечаются: отклонения в состоянии здоровья детей, физкультурная группа, показатели физического развития, данные по итогам диагностики уровня физического развития, даются рекомендации специалистов (учителя логопеда, психолога, инструктора по ФИЗО).

В д/с проводятся мероприятия, направленные на профилактику нарушений зрения, опорно-двигательного аппарата, с часто болеющими детьми.

Таким образом, в соответствии с СП, условиями реализации Программы в детском саду организован распорядок дня, который включает:

- прием пищи (в соответствии с длительностью пребывания ребенка);
- ежедневная прогулка детей;
- дневной сон;
- самостоятельная деятельность детей;
- непосредственная образовательная деятельность;

- каникулы;
- разные формы двигательной активности;
- закаливание детей;
- занятия по дополнительному образованию (не обязательное условие)

В соответствии с требованиями СП примерный режим дня может быть скорректирован с учётом климата (тёплого и холодного периода), условий погоды (расписание видов деятельности в условиях неблагоприятной погоды).

Учебный план

Ежедневно в общем объеме образовательной деятельности (ОД, ОДвРМ, самостоятельная деятельность, и взаимодействие с родителями) педагогами решаются задачи по реализации всех образовательных областей.

Учебный план организации воспитательно-образовательного процесса в д/с включает следующие компоненты:

Пояснительная записка включает описание содержания образовательного процесса в соответствии с ООП ДО детского сада:

- значимых для организации видов детской деятельности характеристик, например, описание варианта реализации вариативной части ООП (приоритетное направление и региональный компонент, проводится отдельным занятием или в интеграции по возрастам), описание программного содержания (вида детской деятельности) вынесенного за рамки непрерывной образовательной деятельности в блок совместной деятельности воспитателя с детьми в режиме дня, включая культурные практики.

Организация культурных практик в совместной деятельности в режиме дня

Совместная деятельность в режиме дня:	Детская деятельность // Образовательная область, направление	Количество	День недели				
			понедельник	вторник	среда	четверг	пятница
«Азбука общения»	Восприятие художественной литературы и фольклора, коммуникативная/ речевое развитие	1	Все группы				51,53 группы
Подвижный досуг	Двигательная д.	1	71 гр. на воздухе		73 гр. на воздухе 53 гр. на воздухе 61 гр. на воздухе 81 гр. на воздухе	51 гр. на воздухе	72 гр. на воздухе 63 гр. на воздухе
Творческая мастерская	изобразительная	1		51,53 группы		61,63 группы	
Поисковая лаборатория	Познавательная-исследовательская	1	51,53 группы	61,63 группы		71,72,73 группы 81 группа	

При составлении учебного плана соблюдаются следующие общие правила:

- с целью исключения предметного принципа (но реализации интегративного) при составлении расписания деятельности, д/с 149 использует деятельностный подход (в расписании ОД указываются не ОО, а виды деятельности)

Соотнесение видов детской деятельности и образовательных областей в группах дошкольного возраста

№	Детская деятельность // образовательная область	Основные направления данного вида деятельности, содержание которых реализуется в рамках НОД
1.	Коммуникативная д. // речевое и социально-коммуникативное развитие	1. Развитие словаря 2. Формирование ЗКР 3. Формирование грамматического строя речи 4. Развитие связной речи 5. Формирование элементарного осознания явлений языка и речи (предпосылки обучения грамоте) 6. развитие речевого общения и взаимодействия со взрослыми и сверстниками
2.	Познавательно-исследовательская д. // познавательное и социально-коммуникативное развитие	1. Окружающий мир (социальный) 2. Окружающий мир (природный) 3. Поисково-исследовательская деятельность 4. ФЭМП 5. Патриотическое воспитание детей дошкольного возраста 6. Формирование основ безопасного поведения в быту, социуме, природе
3.	Восприятие художественной литературы и фольклора // речевое и художественно-эстетическое развитие	1. Знакомство с книжной культурой, жанрами детской литературы 2. Восприятие художественной литературы, фольклора
4.	Конструирование из разного материала // познавательное и художественно-эстетическое развитие	1. Техническое конструирование 2. Конструктивно-модельная и конструктивно-творческая деятельность (худ., руч. труд, техническое конструирование)
5.	Изобразительная д. // художественно-эстетическое развитие	1. Рисование 2. Лепка 3. Аппликация
6.	Музыкальная д. // художественно-эстетическое и речевое развитие	1. Восприятие музыки, художественной литературы, фольклора 2. Исполнительство (пение) 3. музыкально-ритмические движения 4. игра на д. муз. инструментах 5. Развитие творчества: песенного, музыкально-игрового, танцевального, средствами театрального искусства
7.	Двигательная деятельность // физическое и познавательное развитие	1. Приобретение детьми опыта в двигательной деятельности: <ul style="list-style-type: none"> - упражнения на развитие таких физических качеств - упражнения на развитие равновесия, координации движений - выполнение основных движений (ходьба, бег, мягкие прыжки и др.) 2. Формирование начальных представлений о некоторых видах спорта

		3. Становление ценностей здорового образа жизни, овладение его элементарными нормами и правилами 4. Становление целенаправленности и саморегуляции в двигательной сфере
8.	Самообслуживание и элементарный бытовой труд // социально-коммуникативное и познавательное развитие	1. Навыки культуры быта (труд по самообслуживанию) 2. Хозяйственно-бытовой труд 3. Труд в природе 4. Ручной труд 5. Ознакомление с трудом взрослых
9.	Игровая деятельность //социально-коммуникативное развитие и др. О.О.	1. Игры, возникающие по инициативе детей: - игры-экспериментирования (игры с природными объектами, игры с игрушками, игры с животными) - сюжетные самостоятельные Игры (сюжетно-отобразительные, сюжетно-ролевые, режиссерские, театрализованные) 2. Игры, возникающие по инициативе взрослого: - обучающие игры (сюжетно-дидактические, подвижные, музыкально-дидактические, учебные) - досуговые игры (интеллектуальные, игры-забавы, развлечения, театрализованные, празднично-карнавальные, компьютерные) 3. Народные игры: - обрядовые игры (семейные, сезонные, культовые) - тренинговые игры (интеллектуальные, сенсомоторные, адаптивные) - досуговые игры (игрища, тихие игры, игры-забавы) КЛАССИФИКАЦИЯ ИГР ДЕТЕЙ ДОШКОЛЬНОГО ВОЗРАСТА по Е.В. Зворыгиной и С.Л. Новоселовой

Распределение видов образовательной деятельности в рамках учебного плана в группах 2-7 лет.

Детская деятельность // образовательная область	Количество ОД в неделю				
	Имл.гр	Имл.гр.	Сред.гр.	Ст.гр.	Подг.гр.
Образовательная деятельность по ООП дошкольного образования детского сада					
Обязательная часть программы					
Предметная деятельность/ познавательное и речевое развитие	1				
Общение и рассматривание картинок / познавательное, речевое и социально-коммуникативное развитие	1				
Восприятие художественной литературы/ речевое развитие	в совместной деятельности в режиме дня				
Экспериментирование с материалами и веществами(рисование/лепка//конструирование)/художественно-эстетическое развитие	2 (конструирование – в совм.д-ти в режиме дня)				
Музыкальная деятельность/ художественно-эстетическое и реч.развитие	2				
Двигательная активность/ физическое развитие	2 (по подгруппам в помещении)				
Коммуникативная деятельность // речевое и социально-коммуникативное развитие		1	1	3	3
Познавательно-исследовательская деятельность // познавательное и социально-коммуникативное развитие		1 (+культ практика)	1 (+культ. практика)	1 (1р., ФЭМП) (+культ практика)	2 (2р. – ФЭМП) (+культ практика)
Изобразительная деятельность // художественно-		2	2	1	1

эстетическое развитие				(+культ практика)	(+культ практика)
Восприятие художественной литературы		в совместной деятельности в режиме дня			
Музыкальная деятельность // художественно-эстетическое и речевое развитие	2	2	2	2	2
Двигательная деятельность // физическое и познавательное развитие	2 (+культ практика)	2 (+культ практика)	2 (+культ практика)	2 (+культ практика)	2 (+культ практика)
Самообслуживание и элементарный бытовой труд // социально-коммуникативное и познавател. развитие	в совместной деятельности в режиме дня				
Игровая деятельность //социально-коммуникативное развитие и др. О.О.	в совместной деятельности в режиме дня				
Часть программы, формируемая участниками образовательных отношений					
Углубленное содержание ООП по программе «Я- гражданин Самарской земли»/ О.В. Алекинова, творческий коллектив садов № 72,99, 102, 106, 115, 149, 173, 182	часть ОД 1, 3 нед.«Общение и рассм. картин»	осуществляется в комплексно- тематическом планировании посредством проектной деятельности а так же через культурную практику «Поисковая лаборатория 2,4 нед.	осуществляется в комплексно- тематическом планировании посредством проектной деятельности а так же через культурную практику «Поисковая лаборатория 2,4 нед.	1	1
Количество ОД по ООП в неделю	8	8	8	10	11
Общий объем учебной нагрузки в неделю	80мин.	120 мин.	160 мин.	250 мин.	330 мин

**Расписание видов детской деятельности на 2022-2023 уч. год Д/С №149
«Ёлочка»**

	Вид д-ти № групп	01 гр. 1,5-3	9Гр. 3-4	81 гр. 4-5	82гр. лог 4-5	71 гр. 5-6	72гр. лог 5-6	73 гр. лог 5-6	61 гр. 6-7	63 гр. лог. 6-7
попечальник	НОД	Двигательная активность 15.40-15.50 16.00-16.10	Двигательная (бассейн)// Коммуникат. 10.40-10.55 11.05-11.20	Изобразит.// 8.50-9.10 9.20- 9.40	Изобраз. 9.00-9.20 Кор. Раб Коммуникат. 9.30-9.50	Коммуникат. 10.40-11.05 Двигательная 11.15-11.40	Музыкальная 9.00-9.25 Корр. коммуник 15.30-15.55	Двигательная 10.40-11.05 Кор. Коммуникат 11.15 –11.40	Двигательная (бассейн)//Коммун. Обуч грам. 8.45-9-15 9.25-9.55 Изобразительная 10.10-10.40	Музыкальная 10.10-10.40
	I прогул	10.00-11.30	9.00-10.30	10.30-12.00	10.30-12.00	9.00-10.30	10.40-12.05	9.00-10.30	10.45-12.15	10.45-12.15
	II прогул	17.00-18.30	17.00-18.30	17.00-18.30	17.00-18.30	17.00-18.30	17.00-18.30	17.00-18.30	17.00-18.30	17.00-18.30
	дополнитусл луги	Кр. «Обучаем чтению играя (подгI, для детей 1,5 -2 г.) 9.00-9.10 Кр. «Раннее обуч. чтен.»(подгII, для детей года) 9.20-9.30		Кр. «Разн. звуки» 8.50-9.10 9.20- 9.40		Кр.«Занимат. логика» 15.15-15.40 15.50-16.15	Кр.«П.шаги в алгор»(одна подгр) 9.35-10.00	Кр.«Жили- были буквы» 15.15-15.40 15.50-16.15		Кр. «Логика д дошк»// Кр. «Обучение игре в баскетбол» 8.50-9.20 9.30- 10.00
вторник	ОД	Музыкальная 9.20-9.30 Общение и рассматриван картинок 15.40-15.50	Двигательная// 9.25-9.40 9.50-10.05	Двигательная (бассейн) 8.50-9.10 9.20-9.40 Изобразител. 10.00-10.20	Музыкальная 8.50-9.10	Музыкальная д. 15.15-15.40	Двигательная (бассейн)// Кор. Раб. Коммуникат. Подг к обучграм 10.40-11.05 11.15-11.40 Изобразительная 15.15-15.40	Музыкальная 9.40-10.05	Поисково- исследоват(РЭМП) 8.50-9.20 Поисково-иссл. (парц.пр.) 9.30-10.00 Двигательная 10.15-10.45	Кор. Раб. Коммуникативная 8.50-9.20 9.30- 10.00 Музыкальная 10.10-10.40
	Iпрогул	10.00-11.30	10.30-12.00	10.30-12.00	10.30-12.00	9.00-10.30	9.00-10.30	10.40-12.10	10.45-12.10	10.45-12.15
	II прогул	17.00-18.30	17.00-18.30	17.00-18.30	17.00-18.30	17.00-18.30	17.00-18.30	17.00-18.30	17.00-18.30	17.00-18.30
	дополнит. ус луги		Кр. «Обучаем чтению» 9.25-9.40 9.50-10.05		Кр.«Декуажные истории» 9.20-9.40 9.50-10.10	Кр. Первые шаги в алгоритмику// Кр.«Жили-были буквы 8.50-9.15 9.25-9.50		Тольяттинк. баскетб. (одна подгр.) 8.50-9.15 Кр. «Декуажн истории» 15.15-15.40 15.50-16.15	Кр.« Логика для дошк-в» 8.50-9.20 9.30- 10.00	
среда	ОД	Экспериментирование с материалами и веществами (рисование) 15.40-15.50	Изобразительная 9.00-9.15 Познав. исслед (РЭМП) 9.25-9.40	Коммуникат. 10.40- 11.00 Музыкальная 11.25-11.45	Двигательная (бассейн)// 8.50-9.10 9.20-9.40	Коммуникат. подг.кобуч.гр 15.35-16.00	Поисково-исслед. (РЭМП) 10.40-11.05 Двигательная 11.15-11.40 Поисково-исслед. (парц) 15.30-15.55	Музыкальная 10.50-11.15 Поисково-исследоват. (РЭМП) 11.25-11.50 Коррекц. Коммуникат.обуч.г. 15.30-15.55	Музыкальная 10.10- 10.40	Поисково- исследовательская (парц. прогр) 8.50-9.20 9.30- 10.00 Кор.раб Коммуникативная (обуч. грамоте) 10.10-10.40
	Iпрогул	10.00-11.30	10.30-12.00	9.00-10.30	10.30-12.00	10.40-12.10	9.00-10.30	9.00-10.30	10.45-12.10	10.40-12.10
	II прогул	17.00-18.30	17.00-18.30	17.00-18.30	17.00-18.30	17.00-18.30	17.00-18.30	17.00-18.30	17.00-18.30	17.00-18.30
	Дополнитусл луги	Кр. «Обучаем чтению играя (подгI, для детей 1,5 -2 г.) 9.00-9.10		«Кр. «Разн. звуки» 9.00-9.20 9.30-9.50		Кр.«Занимательн. логика»// Жили- были зв.			Кр.«Волш. страна звуков и букв»//	Кр. «Юный электроник» 8.50-9.20 9.30- 10.00

		Кр. «Раннее обуч. чтен.»(подП, для детей года) 9.20-9.30				8.50-9.15 9.25-9.50			«Чудеса декупажа» 8.50-9.20 9.30-10.00	
		01 гр.	91гр.	81 гр.	82гр.	71 гр.	72гр.	73 гр.	61 гр.	63 гр.
четверг	ОД	Музыкальная 8.50-9.00 Эксперим. с материалами и веществами (лепка) 15.40-15.50	Изобраз. 9.00-9.15 Музыкальная 9.40-9.55	Музыкальная 9.10-9.30 Поисково-исслед. (РЭМП) 9.40-10.00	Изобразит. 9.00-9.20 Двигательная 9.30-9.50	Двигательная (бассейн) 8.50-9.15 9.25-9.50 Поисково-исслед. (РЭМП) 10.00-10.25 Поисково-исслед.(парц) 15.35-16.00	Музыкальная 10.40-11.05	Кор. Раб Коммуникативная// Изобразительная 10.40-11.05 11.15-11.40	Коммуникат. 10.10-10.40	Двигательная 8.50-9.20 Поисково-исследоват. (РЭМП)// Коммуникативная 9.30-10.00 10.10-10.40
	I прогулк	10.00-11.30	10.30-12.00	10.30-12.00	10.30-12.00	10.40-12.10	9.00-10.30	9.00-10.30	10.40-12.10	10.45-12.15
	II прогул	17.00-18.30	17.00-18.30	17.00-18.30	17.00-18.30	17.00-18.30	17.00-18.30	17.00-18.30	17.00-18.30	17.00-18.30
	доп.услуг						Кр.«Жили- были звуки»//Тольяттинсбаскет болк 10.30-10.55 11.05- 11.30	Кр. «Веселая нотка» 15.15- 15.40 15.50-16.15	Кр.«Волш. страна звуков и букв»// «Золотая нотка (физ зал) 8.50-9.20 9.30-10.00	
пятница	ОД	Предметная деятельность 9.00-9.10 Двигательная активность 15.40-15.50 16.00-16.10	Музыкальная 9.00-9.15	Двигательная 10.00-10.20	Поисково-исслед. (РЭМП) 9.00-9.20 Музыкальная 9.30-9.50	Коммуникат 10.40-11.05 Музыкальная 11.15-11.40 Изобразительная 15.35-16.00	Кор. Раб. Коммуникат. 15.30-15.55	Двигательная (бассейн)// Познав – исслед(парц) 10.40-11.05 11.15-11.40	Познават.-исследоват. (РЭМП) 8.50-9.20 Коммуникат 9.30-10.00 Музыкальная 10.10-10.40	Двигательная (бассейн)// Поисково-исследов (РЭМП) 8.45-9.15 9.25-9.55 Изобразительная 10.10-10.40
	I прогулк	10.00-11.30	10.30 -12.00	10.30-12.00	10.30-12.00	9.00-10.30	9.00-10.30	9.00-10.30	10.45-12.15	10.45-12.15
	II прогул	17.00-18.30	17.00-18.30	17.00-18.30	17.00-18.30	17.00-18.30	17.00-18.30	17.00-18.30	17.00-18.30	17.00-18.30
	доп.услуг		Кр. «Обуч. чтению» 9.25-9.40 9.50- 10.05	Кр.«Логика для малышей» 9.30-9.50			Кр.«Жили- были звуки»// Кр. Мастерская декуп 10.40-11.05 11.15-11.40	Кр.«Жили были буквы» 15.15-15.40 15.50-16.15		
	Итого	100м.	150м.	200м	200м	375м	375м	375м	450м.	450м

Пояснительная записка к сетке, учебному плану д/с № 149 «Ёлочка» АНО ДО «Планета детства «Лада» на 2022-2023 уч. г.

Детский сад № 149 «Ёлочка» АНО ДО «Планета детства «Лада» является структурным подразделением Автономной некоммерческой организации дошкольного образования «Планета детства «Лада». В детском саду функционирует 4 группы компенсирующей направленности для детей с тяжелыми нарушениями речи, 5 групп - общеразвивающей направленности, организована группа для детей с круглосуточным пребыванием детей. Приоритетным направлением деятельности детского сада является познавательное развитие (эколого – краеведческий аспект).

Детский сад организует образовательный процесс с учетом требований следующих нормативно-правовых документов:

- Закон об образовании в Российской Федерации,
- Федеральный государственный образовательный стандарт ДО
- Санитарные правила СП 2.4.3648-20 «Санитарно-эпидемиологические требования к организациям воспитания и обучения, отдыха и оздоровления детей и молодежи» от 01.01.2021г.
- Порядок организации и осуществления ОД по дополнительным общеобразовательным программам.

Детский сад реализует ООП ДО детского сада, состоящую из двух взаимодополняющих частей (обязательной части и части, формируемой участниками образовательных отношений). Обязательная часть программы составлена на основе содержания Примерной образовательной программы дошкольного образования «Детство» (Т.И.Бабаева, А.Г. Гогоберидзе, О.В. Солнцева и др. – СПб.: ДЕТСТВО- ПРЕСС, 2017г).

Часть, формируемая участниками образовательных отношений Программы соответствует требованиям ФГОС ДО, планируется в рамках приоритетного направления по средствам парциальной программы «Я - гражданин Самарской земли» /О.В. Алекинова, Т.Е. Горшенина О.В. Каспарова, Н.М. Диринова, Е.В. Смолякова, М.В. Ромахова и др. – Тольятти: 2021г. и составляет не менее 40% содержания Программы.

В группах компенсирующей направленности для детей с ТНР реализуется АООП ДО детского сада на основе примерной АООП ДО «АНО ДО «Планета детства «Лада» , одобренной решением от 07.12.2017г. Протокол № 6/17. А также с учетом содержания Комплексной образовательной программы дошкольного образования для детей с тяжелыми нарушениями речи (общим недоразвитием) с 3 до 7 лет Нищевой Н.В. изд. Детство- Пресс , 2018 г.

С целью удовлетворения социального запроса родителей, в соответствии с уставными задачами АНО ДО, согласно Положению о платных услугах АНО ДО «Планета детства «Лада».

Учебная нагрузка при построении образовательного процесса установлена в соответствии с требованиями санитарных правил и реализацией Программы детского сада (*количество ОД в неделю*):

Группа раннего возраста (1,5-3 г.)

- Планирование ОД в неделю:

Предметная деятельность – 1 р. по 10 мин.

Общение и рассматривание картинок – 1 р. по 10 мин.

Экспериментирование с материалами и веществами (рисование/лепка) – 2 р. по 10 мин.

Музыкальная деятельность – 2 р. по 10 мин.

Двигательная активность– 2 р. по 10 мин. (по подгруппам)

Итого: в рамках реализации ООП ДО - 8 ОД . ОД проводится в первой и второй половине дня.

Общий объем недельной нагрузки– 100 минут.

- Восприятие художественной литературы осуществляется в рамках совместной и самостоятельной деятельности с детьми в режиме дня.
- Экспериментирование с материалами и веществами (конструирование) осуществляется в рамках совместной и самостоятельной деятельности с детьми в режиме дня

Младшая группа (3-4 г.)

- Количество ОД в неделю:
 - Коммуникативная деятельность – 1 р по 15 ми.;
 - Познавательная-исследовательская деятельность – 1 по 15 мин - РЭМП.
 - Познавательное предметный и социальный мир и природный мир проводится как культурная практика **«Поисковая лаборатория»** 1 и 3 неделя месяца– пред. и соц. мир., природный мир – 2, 4 неделя - *в рамках приоритетного направления*(программа «Я гражданин Самарской земли» 20% содержания Программы).
 - Музыкальная деятельность – 2 р по 15 мин.
 - Изобразительная деятельность и конструирование -2 р. по 15 мин. (рисование чередуется с аппликацией через неделю, а лепка чередуется с конструированием через неделю).
 - Двигательная деятельность – 2 раза по 15 мин. (1 занятие– ОД в помещении, 1 занятие - в бассейне, 1 занятие - как культурная практика «Подвижный досуг» на открытом воздухе).

Итого: в рамках реализации ООП ДО- 8 ОД .

- Реализация содержания программы по **региональному компоненту** «Я гражданин Самарской земли» осуществляется в комплексно-тематическом планировании посредством проектной деятельности(20%).
- Восприятие художественной литературы осуществляется в рамках культурной практики **«Азбука общения»**
- Двигательная деятельность еженедельно организуется: как одна образовательная деятельность детей по физическому развитию в помещении, одна - в бассейне, одна - как культурная практика **«Подвижный досуг»** на открытом воздухе.

Совместная деятельность в режиме дня:	Детская деятельность // Образовательная область, направление	Количество	День недели				
			понедельник	вторник	среда	четверг	пятница
«Азбука общения»	Восприятие художественной литературы и фольклора, коммуникативная/ речевое развитие	1			❖		
Подвижный досуг	Двигательная д.	1			❖ на воздухе		
Поисковая лаборатория	Познавательная-исследовательская	1					❖ 1 и 3 неделя месяца– пред.

								и соц. мир., природный мир – 2, 4 неделя (парц пр.)
--	--	--	--	--	--	--	--	---

Средняя группа (4-5 л.)

Количество ОД в неделю:

Коммуникативная деятельность – 1 по 20 мин.

Познавательно-исследовательская деятельность – 1 р. по 20 мин. 1 – РЭМП (1 познавательное занятие проводится как культурная практика **«Поисковая лаборатория»** предметный, социальный мир – 1,3 нед. 2,4 – природный мир – реализация приоритетного направления(*программа «Я гражданин Самарской земли» 20% содержания Программы*).

Музыкальная деятельность – 2 р по 20 мин

Изобразительная деятельность и конструирование -1 р. по 20 мин. (рисование чередуется с аппликацией через неделю, а лепка чередуется с конструированием через неделю).

Двигательная деятельность – 2 раза по 20 мин (1 занятие – ОД в помещении, 1 занятие - в бассейне, 1 занятие - как культурная практика **«Подвижный досуг»** на открытом воздухе).

Итого: в рамках реализации ООП ДО- 8 ОД. ОД проводится только в первой половине дня, максимально допустимый объем образовательной нагрузки в первой половине дня не превышает 40 мин.

Общий объем недельной 200 мин. нагрузки

- Восприятие художественной литературы осуществляется в рамках культурной практики **«Азбука общения»**.
- Реализация содержания программы по региональному компоненту «Я -гражданин Самарской земли» осуществляется в комплексно-тематическом планировании посредством проектной деятельности.
- Двигательная деятельность еженедельно организуется: как одна непрерывная образовательная деятельность детей по физическому развитию в помещении, одна - в бассейне, одна - как культурная практика **«Подвижный досуг»** на открытом воздухе.
- Познавательно – исследовательская деятельность: природный мир перенесено в культурную практику **«Поисковая лаборатория»** (1 раз в неделю в четверг: 1, 3 неделя – предметный/социальный мир 2,4 неделя – природный мир- *в рамках приоритетного направления (программа «Я гражданин Самарской земли» 20% содержания Программы)*).

Организация культурных практик в совместной деятельности в режиме дня

Совместная деятельность в режиме дня:	Детская деятельность // Образовательная область, направление	Кол-во	День недели					
			понедельник	вторник	среда	четверг	пятница	
«Азбука общения»	Восприятие художественной литературы и фольклора, коммуникативная/ речевое развитие	1	гр81 ,82гр					

Подвижные досуг	Двигательная д.	1	гр 81, 82 на воздухе				
Поисковая лаборатория	Познавательно-исследовательская	1				1,3 пред/соц мир 2, 4 парцпрогр.	

Старшая группа (5-6 л.)

- Количество ОД в неделю:**

-Коммуникативная деятельность – 3 р по 25 мин.

-Познавательно-исследовательская деятельность – 2 р по 25 мин . (1 раз – природный мир в рамках приоритетного направления посредством парциальной программы «Я – гражданин Самарской земли»+1 раз РЭМП).

- Музыкальная деятельность – 2 р по 25 мин

- Изобразительная деятельность и конструирование – 1 р. по 25 мин. (одна 1 занятие проводится как культурная практика «Творческая мастерская»).

- Двигательная деятельность– 2 раза по 25 мин. (1 занятие– ОД в помещении, 1 занятие - в бассейне, 1 занятие - как культурная практика «Подвижный досуг» на открытом воздухе

Итого: в рамках реализации ООП ДО- 10 .Максимально допустимый объем образовательной нагрузки в первой половине дня не превышает 45 мин. день , во второй 25мин в 5 раз в неделю.

Общий объем недельной 375 мин. нагрузки

- Восприятие художественной литературы осуществляется в рамках культурной практики «Азбука общения».
- Двигательная деятельность еженедельно организуется: как одна непрерывная образовательная деятельность детей по физическому развитию в помещении, одна - в бассейне, одна - как культурная практика «Подвижный досуг» на открытом воздухе.
- Реализация содержания программы по **региональному компоненту** «Я -гражданин Самарской земли» так же осуществляется через в комплексно-тематическое планирование посредством проектной деятельности (одна неделя в месяц+ 1ОД по приоритетному направлению).
- Познавательно – исследовательская деятельность так же реализуется при помощи культурной практики «Поисковая лаборатория»- предметный: 1,3 неделя месяца, социальный мир: 2неделя, 4 неделя– природный мир/РК/ .
- Изобразительная деятельность перенесена в культурную практику «Творческая мастерская».

Организация культурных практик в совместной деятельности в режиме дня

Совместная деятельность в режиме дня:	Детская деятельность // Образовательная область, направление	Количество	День недели				
			понедельник	вторник	среда	четверг	пятница
«Азбука общения»	Восприятие художественной литературы и фольклора, коммуникативная/ речевое развитие	1	72,73 группы	71 гр.			
Творческая мастерская	Изобразительная д. // художественно-эстетическое развитие	1	73 гр.			71,72группы	

Подвижный досуг	Двигательная деятельность	1			71,73 гр. на воздухе		72 гр. на воздухе
Поисковая лаборатория	Познавательно-исследовательская	1		71,72,73 гр. (1,3 недпред. мир, 2-мсоц. мир, 4 - природн мир РК			

Подготовительная группа (6-7 л.)

Количество ОД в неделю:

- Коммуникативная деятельность – 3р. по 30 мин;
- Познавательно-исследовательская деятельность – 3 р. по 30 мин . (1занятие природный мир по парциальной программев рамках приоритетного направления через парциальную программу «Я – гражданин Самарской земли»,2 - РЭМП), 1 познавательное занятие проводится как культурная практика «**Поисковая лаборатория**»: предметный мир - 1, 3 неделя, социальный мир - 2, природный - 4 неделя.
- Музыкальная деятельность – 2 р. по 30 мин
- Изобразительная деятельность и конструирование – 1 р. по 30 мин. 2-е занятие вынесено в культурную практику «**Творческая мастерская**».
- Двигательная деятельность – 2 раза по 30 мин . (1 занятие – ОД в помещении,1занятие - в бассейне, 1 занятие - как культурная практика «**Подвижный досуг**» на открытом воздухе

Итого: в рамках реализации ООП ДО - 11ОД , максимально допустимый объем образовательной нагрузки в первой половине дня не превышает 1,5 часа. **Восприятие художественной литературы осуществляется в рамках культурной практики «Азбука общения».**

Познавательно – исследовательская деятельность перенесена в культурную практику «**Поисковая лаборатория**»: 1, 3 неделя-предметный мир 2,4 неделя- социальный мир .

- Изобразительная деятельность перенесена в культурную практику «Творческая мастерская».
- Реализация содержания программы по **региональному компоненту** «Я -гражданин Самарской земли» так же осуществляется через в комплексно-тематическое планирование посредством проектной деятельности(одна неделя в месяц)(+ 1 ОД по приоритетному направлению).

Организация культурных практик в совместной деятельности в режиме дня

Совместная деятельность в режиме дня:	Детская деятельность // Образовательная область, направление	Количество	День недели				
			понедельник	вторник	среда	четверг	пятница
«Азбука общения»	Восприятие художественной литературы и фольклора, коммуникативная// речевое развитие	1					61,63 группы
Творческая мастерская	Изобразительная д. // художественно-	1		61,63 группа			

	эстетическое развитие						
<i>Двигательный час</i>	Двигательная д.	1			61 груп па на возду хе	63 груп па на возду хе	
<i>Поисковая лаборатория</i>	Познавательно-исследовательская	1	61,63 группы 1,3 нед – предм 2- соц, 4- природн РК.				

Реализация содержания игровой и трудовой детской деятельности осуществляется в рамках совместной и самостоятельной деятельности.

При благоприятных погодных условиях утренний прием и зарядка детей старшего дошкольного возраста проводятся на улице.

Таким образом, реализация программы ДС обеспечивает всестороннее развитие личности ребёнка с учётом максимально допустимого объёма учебной нагрузки на каждого ребёнка.

На основании учебного плана детский сад самостоятельно разрабатывает и утверждает Расписание видов деятельности на учебный год.

Годовой календарный учебный график¹

1. Режим работы:

- пятидневная рабочая неделя с круглосуточным пребыванием детей (понедельник – с 6.00 – пятница – по 19.00)
- нерабочие дни – суббота, воскресенье, а также праздничные дни, установленные законодательством РФ

2. Комплектование на 2022-2023 уч.г.: В своем составе детский сад имеет группы различной направленности с круглосуточным пребыванием детей. Из них:

- общеразвивающей направленности – 5 групп;
- компенсирующей направленности для детей ТНР – 4 группы;
- в среднем 2 группы детей с круглосуточным пребыванием от общего числа воспитанников детского сада.

В группах общеразвивающей направленности осуществляется реализация образовательной программы дошкольного образования.

В группах компенсирующей направленности осуществляется реализация адаптированной образовательной программы дошкольного образования для детей с ограниченными возможностями здоровья (ТНР) с учетом особенностей их психофизического

развития, индивидуальных возможностей, обеспечивающей коррекцию нарушений развития и социальную адаптацию воспитанников с ограниченными возможностями здоровья.

- Количество воспитанников: 150 детей
- Количество групп: 5 групп общеразвивающей направленности с 1,5 до 7 лет; 4 группы компенсирующей направленности для детей с ТНР с 4 до 7 лет.
- Количество педагогов: 22 педагога. Из них 4 учителя – логопеда, 1- психолог, 2 муз. руководителя, 1 ИФК., 16 воспитателей.

- Высшее педагогическое образование имеют 16 педагогических работников;

- педагог-психолог- Новичкова Л.В. - высшее образование;

- два музыкальных руководителя. Гасанова О.В. и Крынина А.С. имеют среднеспециальное и высшее образование, подтвердили высшую квалификационную категорию;

- инструктор по физической культуре Войнова Е.И. имеет высшее педагогическое образование, высшую квалификационную категорию.

Руководящие работники (административный персонал):

- заведующий д/с Каспарова О.В.

- заместитель заведующего по ВМР Щеповских О.В.

- заместитель заведующего по АХР Холодова А.Г.

Все руководящие работники детского сада имеют высшее образование.

В целях эффективной реализации Программы в детском саду созданы условия для профессионального развития педагогических и руководящих кадров, своевременно проходят курсы повышения квалификации.

Профессиональный уровень педагогов

Показатели	Единица измерения	Значение показателя
Доля педагогов ДО, имеющих педагогическое образование или диплом о профессиональной переподготовке, дающий право ведения деятельности в дошкольной образовательной организации	%	100%
Из них - доля педагогов, имеющих высшее педагогическое образование	%	65%
Из них - доля педагогов, аттестованных на первую и высшую категорию	%	90%
Доля педагогов, прошедших повышение квалификации за последние 3 года	%	100%

2. Продолжительность учебного года

Начало учебного года 01.09.2022. Окончание учебного года 31.05.2023

- Количество недель в году, включающих непосредственно образовательную деятельность по пяти образовательным областям ООП – 36 (сентябрь - май) без учета каникулярного времени, попадающего на праздничные дни, установленные законодательством РФ
- В период летних каникул (01.06.2023 – 31.08.2023) организуется деятельность по музыкальному воспитанию и физическому развитию, творческие мастерские, развлечения, экскурсии, экологические акции и другие формы организации детской деятельности, предусмотренные в режиме дня.

- 3. Проведение мониторинга достижения** детьми планируемых результатов освоения основной общеобразовательной программы дошкольного образования предусматривает организацию первичного (сентябрь) и итогового мониторинга (май). Педагогическая

диагностика проводится в режиме работы детского сада, без специально отведенного для него времени, посредством бесед, наблюдений, индивидуальной работы с детьми.

4. Периодичность проведения родительских собраний:

№1 с 15 по 30 сентября

№2 с 10 по 20 декабря

№3 с 10 по 20 марта

№4 с 10 по 20 мая

5. Праздники и развлечения для воспитанников в течение учебного года планируются в соответствии с Образовательной программой, Программой воспитания и Годовым планом работы детского сада на 2022-2023 учебный год.

3.1.3. Особенности традиционных событий, праздников, мероприятий

Культурно-досуговые мероприятия – неотъемлемая часть в деятельности детских садов АНО. Организация праздников, развлечений, детских творческих дел способствует повышению эффективности воспитательно-образовательного процесса, создает комфортные условия для формирования личности каждого ребенка.

Примерный перечень праздников и мероприятий, проводимых в детских садах АНО

- «День знаний» (1 сентября)
- «День воспитателя» (27 сентября)
- «День народного единства» (4 ноября)
- «День матери» (27 ноября)
- «Новый год»
- «День защитника Отечества» (23 февраля)
- «Международный женский день 8 Марта»
- «Всемирный день здоровья»
- «День смеха» (1 апреля)
- «День космонавтики» (12 апреля)
- «День труда» (1 мая)
- «День Победы» (9 мая)
- «Международный день защиты детей»
- «День России» (12 июня).

Формы и краткое описание культурно-досуговых мероприятий в детском саду

месяц	Названия праздника, события	Форма проведения	Форма подготовки
Сентябрь	День знаний	<ul style="list-style-type: none"> – Экскурсия в школу; – Участие в празднике первого звонка в школе (в том числе выступление на торжественной линейке, вручение подарков, презентация подарка в виде коллективной работы -Музыкальный праздник, развлечение 	<p>Сюжетная игра («Школа», «Магазин» (покупка школьных принадлежностей), «1 сентября»);</p> <p>беседы и чтение художественной литературы по теме праздника;</p> <p>экскурсия в школу «Как школа готовится к приёму первоклассников»;</p> <p>придумывание для первоклассников физкультминутки, мини-гимнастики для глаз, подвижных игр на перемене;</p> <p>знакомство со школьными принадлежностями и способами их использования;</p> <p>отгадывание и составление загадок о школьных принадлежностях;</p> <p>разучивание стихов о школе, учителя, первоклассниках;</p> <p>рассказы из опыта детей «Как мой старший брат (сестра, друг) собирался идти в школу»;</p> <p>слушание и исполнение песен, разучивание танцев («Школьная полька») школьной тематики;</p> <p>мастерская (изготовление подарков первоклассникам с содержанием, привлекательным для девочек и мальчиков; атрибутов для сюжетно-ролевых игр по теме праздника; выкладывание из мелких предметов праздничного букета, здания школы);</p> <p>создание коллекций «Школьные принадлежности»;</p> <p>проектная деятельность (создание и презентация плакатов, основы для расписания уроков класса, памятки по организации здорового образа жизни)</p>
	День дошкольного работника	<ul style="list-style-type: none"> — выставка Рисунков и поделок («Моя любимая воспитательница», «Мой любимый детский сад», «Подарок педагогу» и т. д.); - конструирования здания детского сада 	<p>3–5 лет</p> <p>сюжетная игра («Детский сад»);</p> <p>экскурсия по помещениям групповой комнаты (какие есть уголки, что в них можно делать, кто их организовал и т. д.), обзорная экскурсия по детскому саду;</p> <p>наблюдения за трудом младшего воспитателя (накрывает на стол, моет посуду и т. д.), отдельными сторонами труда воспитателя (например, подготовка прогулки);</p> <p>рассматривание групповых фотографий (узнавание детей, педагогов);</p> <p>ситуативные разговоры и беседы, чтение художественной литературы по теме праздника;</p> <p>разучивание стихотворений по теме праздника;</p> <p>слушание и исполнение песен, посвящённых детскому саду; мастерская (обсуждение, выбор и изготовление вместе с родителями детей подарков для сотрудников детского сада (поздравительных открыток, закладок, лепка бус с последующей росписью); создание коллективных работ (панно) «Ладочки нашей группы»);</p> <p>развивающие игры «Профессии», «Что нужно повару?» и др.; организация посильной помощи воспитателю и младшему воспитателю.</p> <p>5–7 лет</p> <p>Образовательные ситуации;</p>

			<p>проектная деятельность (конструирование здания или создание макета детского сада; «Детский сад будущего»);</p> <p>музыкальные импровизации на темы детского сада;</p> <p>наблюдения за трудом работников детского сада;</p> <p>тематические экскурсии по детскому саду (на пищеблок, в медицинский кабинет, прачечную, спортивный зал и т. д.);</p> <p>мастерская (продуктивная (изобразительная) деятельность на тему «Мой любимый детский сад»; создание коллективных работ «Букет красивых цветов для наших педагогов» (рисование или аппликация цветка с последующим объединением в общий букет), «Наша группа» (портреты детей и педагогов объединяются в групповой портрет); изготовление атрибутов для сюжетно-ролевой игры «Детский сад», выкладывание здания детского сада из мелких предметов);</p> <p>игры-имитации на определение профессии «Где мы были — мы не скажем, а что делали — покажем», разыгрывание этюдов, передающих эмоциональное состояние людей разных профессий посредством позы, действий, мимики;</p> <p>отгадывание и сочинение загадок о профессиях людей, работающих в детском саду</p>
Ноябрь	<p>День народного единства и согласия</p>	<p>– Фольклорный праздник;</p> <p>– спортивное развлечение (подвижные игры народов России);</p> <p>– выставка рисунков, поделок, посвящённых национальному костюму, природе России и т.п.)</p>	<p>Цикл бесед и рассказы воспитателя по теме «Народы России»;</p> <p>чтение художественной, научно-художественной научно-познавательной литературы по теме праздника, сказок народов России;</p> <p>игры-драматизации (по сказкам народов России), подвижные игры народов России;</p> <p>разучивание стихотворений по теме праздника;</p> <p>рассматривание фотографии с изображением памятника К. Минину и Д. Пожарскому в Москве, других фотоматериалов, иллюстраций по теме праздника;</p> <p>образовательные ситуации;</p> <p>проектная деятельность («Путешествие по карте России», «Большая и малая родина»);</p> <p>создание коллекций «Природа России» (животные, растения, виды местностей России и др.);</p> <p>мастерская по изготовлению национальных костюмов;</p> <p>слушание, разучивание и исполнение песен народов России, разучивание и исполнение танцев народов России</p>
	<p>День матери</p>	<p>Конкурс чтецов «Милой мамочке моей это поздравление...»;</p> <p>– выставки рисунков («Моя мама»);</p> <p>– выставка тематических фотогазет с поздравлениями</p>	<p>3–5 лет</p> <p>Сюжетная игра («Дочки-матери»);</p> <p>игровые и образовательные ситуации, ситуативные разговоры с детьми («Ласковые слова», «Какой подарок для мамы лучше?» и т. п.);</p> <p>чтение художественной литературы по теме праздника;</p> <p>разучивание стихов по теме праздника;</p> <p>слушание и исполнение музыки (песен) о маме;</p> <p>разучивание танцев для мам;</p> <p>5–7 лет</p> <p>сюжетная игра («Семья»);</p> <p>организация фотовыставки портретов «Моя мама»;</p> <p>проектная деятельность («Моя мама», «Мамы всякие важны»);</p>

			мастерская по изготовлению подарков мамам, атрибутов для сюжетно-ролевой игры «Семья»; разучивание музыкально-танцевальной композиции для мам; образовательные и игровые ситуации (забота о маме – подать руку, выходя из автобуса; открыть дверь, если заняты руки; подать или принести какой-либо предметпомощь в домашних делах; уход во время болезни; что выбрать: пригласить друзейили тихо поиграть одному, когда мама усталаи т. п.)
Декабрь	Новый год	– Новогодний утренник; – карнавал; – костюмированный бал	Включены все виды детской деятельности
Февраль	День защитника Отечества	– Спортивный праздник (с участием пап); – музыкально-театрализованный досуг; - изготовление подарков и поделок - выставка детского творчества на тему «С Днем защитника отечества», «Мой любимый папа»	3–5 лет Сюжетная игра («Семья»); ситуативные разговоры с детьми, беседы по темепраздника; рассматривание военных игрушек, изображенийвоенной формы, сюжетных картинок, фотографий, иллюстраций к книгам по теме праздника; чтение художественной литературы и разучиваниестихов по теме праздника;мастерская (изготовление подарков для пап и дедушек); слушание и исполнение песен по теме праздника 5–7 лет Подвижные и спортивные игры, эстафеты, конкурсы, соревнования; сюжетная игра («Пограничники», по мотивам кинофильмов); создание коллекции «Военная техника»; слушание и исполнение военных и патриотическихпесен, исполнение танцев; проектная деятельность (конструирование и выкладывание из мелких предметов танка, пушки или другой военной техники); викторина по теме праздника; рассказы, основанные на личном опыте («Мой папа(дедушка) – военный» и др.); отгадывание и составление загадок по теме праздника; соревнования по оказанию первой медицинской помощи; мастерская (оформление сцены, изготовление плаката «Солдаты России», атрибутов к сюжетно-ролевым играм по теме праздника и др.)
Март	Международный женский день	Утренник, посвящённый Международному женскому дню; – выставка поделок, изготовленных совместно с мамами; – выставка рисунков («Моя мама», «Моя бабушка», «Любимая сестрёнка»);	Включены все виды детской деятельности: чтение художественной литературы и разучиваниестихов по теме праздникаслушание и исполнение музыки (песен) о маме; викторина по теме праздника; рассказы, основанные на личном опыте («Моя мама парикмахер (повар)...и др.); отгадывание и составление загадок по теме праздника; соревнования по оказанию первой медицинской помощи; мастерская (рукоделие , атрибутов к сюжетно-ролевым играм по теме праздника и др.)

		– проведение вечера в группе (чаепитие смамами)	
	Международный день театра	– Сюжетно-ролевая игра «Театр»; – выставка декораций (атрибутов) к театрализованному представлению; – музыкально-театрализованное представление; – конкурс «Я б актером стать хотел...» - участие с театральной постановкой в театральном фестивале	3–4 года Игры-драматизации сказок («Репка», «Колобок», «Теремок»), музыкальные, ритмические, пластические игры и упражнения; посещение театра (кукольного театра, Театра юного зрителя, детского спектакля в драматическом театре и др.); слушание и исполнение песен о театре и для театра, исполнение танцев для театральных спектаклей 5–7 лет Сюжетная игра («Театр»); знакомство с театром (помещения, сцена, реквизит, декорации, программки, театральный буфет, виды театра, театральные профессии и др.); чтение художественной литературы по теме праздника; составление ролевых диалогов по иллюстрациям; музыкальные, ритмические, словесные импровизации; игры-драматизации знакомых сказок; игры-превращения, театральные этюды; мастерская (изготовление театральной афиши, билетов в театр, элементов декораций, костюмов, реквизита и др.); рассказы о посещении театра; театрализованные и музыкально-театрализованные представления; проектная деятельность (организация театра в группе, создание макета театра, изготовление какого-либо вида театра; выкладывание из мелких предметов театральной маски и т. п.)
Апрель	Всемирный день здоровья	— Спортивный праздник (развлечение) - Веселые старты - участие в конкурсе агитбригад «За здоровый образ жизни»	3–5 лет Игры-экспериментирование (с водой, мылом, зубными щёткой и пастой, бумажными салфетками и т. п.), подвижные игры, развивающие игры «Пирамида здоровья», «Аскорбинка и её друзья» и др.; чтение и разучивание стихотворений по теме праздника (на литературном и фольклорном материале); игровые ситуации, ситуативные разговоры, беседы по теме праздника (как чувствует себя человек, когда болеет; что лучше – болеть или быть здоровым; что делать, чтобы не заболеть и когда человек болеет; признаки больного и здорового человека и т. п.); слушание и исполнение песен по теме праздника. 5–7 лет Эстафеты и соревнования, посвященные празднику; экскурсии в спортивные учреждения (бассейн, стадион, спортивный комплекс и др.); проектная деятельность (создание и презентация плаката, памятки, настольно-печатной игры, иллюстрированной энциклопедии здоровья; «Живые витамины»; «Чтобы не было беды»; «Берегите себя») - участие в конкурсе агитбригад
	День авиации и космонавтики	Просмотр видеофильма (о космосе, космических явлениях и др.);	Сюжетная игра («Космический корабль» (станция); проектная деятельность (конструирование или создание макета ракеты, космодрома; «Есть ли у Земли края?»); слушание песен о космосе и космонавтах, слушание «космической» музыки, музыкально-ритмические

	и	<ul style="list-style-type: none"> – беседа о первом космонавте; – сюжетно-ролевая игра «Космонавты», «Космический корабль»; – конструирование ракеты 	<p>импровизации по теме праздника;</p> <p>мастерская (продуктивная (изобразительная) деятельность по теме праздника);</p> <p>создание коллекции «Космонавты» (первый космонавт, первый космонавт, вышедший в открытый космос, первая женщина-космонавт и др.);</p> <p>беседы, рассказы воспитателя по теме праздника (о первом космонавте планеты; о создателях космических кораблей К. Д. Циолковском, С. П. Королёве; о гордости россиян достижениями в освоении космоса; о названиях улиц и площадей в каждом российском городе, связанных с темой космоса, – улиц Гагарина, Циолковского, Космонавтов, Терешковой, Звёздная др.);</p> <p>творческое рассказывание детей (например, «Полёт на Луну»);</p> <p>рассматривание фотографий, иллюстраций и т. д. по теме праздника</p>
Май	Праздник весны и труда	<p>«Трудовой десант» (уборка территории)</p> <p>экологическая акция «Наш зеленый детский сад»</p> <p>музыкальное развлечение «Весна красна»;</p> <p>беседа о профессиях</p>	<p>3 -5 лет</p> <p>Подготовка и проведение праздника направлены на создание весеннего настроения и посвящены приходу весны</p> <p>5-7 лет</p> <p>Сюжетная игра по теме праздника (профессиональной трудовой направленности);</p> <p>слушание и исполнение песен о весне и труде, слушание музыки о весне;</p> <p>разучивание и исполнение танцев о весне, музыкально-ритмические импровизации по теме праздника;</p> <p>чтение художественной литературы (фольклора) о весне и труде, знакомство с пословицами и поговорками о труде;</p> <p>организация посильной помощи взрослым в различных видах труда;</p> <p>наблюдения за трудом взрослых, весенней природой;</p> <p>решение ситуаций морального выбора, проблемных ситуаций;</p> <p>создание коллекций «Профессии»;</p> <p>мастерская (создание панно, коллажа, выставки детских работ по теме праздника);</p> <p>проектная деятельность («Первоцветы», «Живая природа», «Одуванчики»)</p>
	День Победы	<p>Экскурсия к месту воинской славы;</p> <ul style="list-style-type: none"> – встреча с людьми, пережившими годы войны; – беседа о героях-земляках или участниках Великой Отечественной войны <p>- спортивные соревнования на военно-патриотическую тематику</p> <p>- тематические занятия</p>	<p>Сюжетная игра (военная тематика);</p> <ul style="list-style-type: none"> – спортивные игры и соревнования; – совместное рассматривание фотографий прадедушек и прабабушек, участвовавших или переживших Великую Отечественную войну, картин, репродукций, альбомов с военной тематикой; – чтение художественной литературы, беседы, рассказы, слушание и исполнение песен по теме праздника; – мастерская (украшение группы, изготовление подарков для ветеранов или людей, переживших войну)
Июнь	Международный день защиты детей	<ul style="list-style-type: none"> – Беседа о правах детей в нашей стране; – ярмарка; – музыкальное развлечение, досуг 	<p>Сюжетная игра («Путешествие», «Юридическая консультация» (защита прав детей);</p> <p>развивающие игры «Чрезвычайные ситуации в доме», «Чрезвычайные ситуации на прогулке» и др.;</p> <p>беседы и рассказы (об истории праздника, о детях других стран и народов, о безопасности каждого ребёнка, правах и обязанностях детей, о детских учреждениях и др.);</p> <p>рассматривание фотографий, глобуса, карты;</p>

		<p>знакомство с предупреждающими и запрещающими знаками дорожного движения «Пешеходный переход», «Дети», «Движение на велосипеде запрещено», «Движение пешеходов запрещено», беседа о безопасности пешеходов и водителей;</p> <p>проектная деятельность (изготовление бумажного журавлика как символа праздника, создание и презентация плакатов о безопасности, мирной жизни на Земле; создание и презентация макета «Планета Земля», настольно-печатной игры «Правильно – неправильно», энциклопедии опасных для жизни ситуаций и др.);</p> <p>создание коллекции «Дети разных стран и народов»;</p> <p>организация конкурса рисунков на асфальте по теме праздника;</p> <p>чтение художественной, научно-познавательной и научно-художественной литературы по теме праздника;</p> <p>слушание и исполнение музыки (песен) о детях и детстве, исполнение танцев на детскую тематику;</p> <p>игры и викторины по правилам безопасного поведения (в быту, природе, общении с незнакомыми людьми, на дороге);</p> <p>игровые ситуации (применение правил безопасного поведения)</p>
День России	<p>– Фольклорный праздник;</p> <p>– спортивное развлечение (подвижные игры народов России);</p> <p>– выставка рисунков, поделок, посвящённых национальному костюму, природе России и т.п.)</p>	<p>3-5 лет</p> <p>Рассматривание кукол (иллюстраций, фотографий) в национальных костюмах, символов России (герба, флага); раскрашивание изображения российского флага, изображения костюмов русского и других народов России;</p> <p>подвижные игры народов России;</p> <p>слушание гимна России, песен о России;</p> <p>чтение художественной литературы по теме праздника;</p> <p>развивающие игры («Кто больше назовёт городов России?», «Государственные праздники России», «Символы России» и др.);</p> <p>рассказы детей о своём городе или селе (из личного опыта);</p> <p>беседы по теме праздника;</p> <p>отгадывание загадок по теме праздника</p> <p>5–7 лет</p> <p>Сюжетная игра («Путешествие по России», «Выборы»);</p> <p>экскурсия в краеведческий музей;</p> <p>проектная деятельность (конструирование или создание макета и презентация карты России, своего города, главной улицы, площади и т. п.)</p> <p>беседы с детьми, педагогические ситуации по теме праздника (столица России, символы России, государственное устройство, общественные явления (государственные праздники, выборы, благотворительные акции), выдающиеся люди страны, Российская армия, достопримечательности России, народы России, родной город);</p> <p>чтение художественной, научно-познавательной и научно-художественной литературы по теме праздника;</p> <p>разучивание стихотворений (о России, столице России, родном городе, селе и др.);</p> <p>рассматривание карты России, фотоальбомов, иллюстраций, репродукций (Россия – огромная многонациональная страна, её моря, реки, озёра, горы, леса, отдельные города, местонахождение своего города);</p> <p>слушание (и исполнение) песен о России, танцев народов России, музыки российских композиторов;</p> <p>музыкальные драматизации по сюжетам сказок народов России;</p> <p>викторины познавательного характера;</p>

			мастерская (российский флаг, достопримечательности России, например Кремль, костюмы народов России и др.); рассказы детей о городах и достопримечательностях России (из личного опыта); составление загадок по теме праздника; разучивание гимна России
--	--	--	--

3.1.4. Организация развивающей предметно-пространственной среды

Предметно-развивающая среда в детском саду выполняет образовательную, развивающую, воспитывающую, стимулирующую, организационную, коммуникационную, социализирующую и другие функции. Она направлена на развитие инициативности, самостоятельности, творческих проявлений ребёнка, имеет характер открытой незамкнутой системы, способной к корректировке и развитию. Окружающий предметный мир пополняется, обновляется в соответствии с возрастными возможностями ребёнка.

Среда детского сада обеспечивает:

- максимальную реализацию образовательного потенциала пространства детского сада (группы, участка);
- наличие материалов, оборудования и инвентаря для развития детей в разных видах детской деятельности;
- охрану и укрепление их здоровья, учёт особенностей и коррекцию недостатков их развития;
- возможность общения и совместной деятельности детей (в том числе младенческого, раннего и дошкольного возрастов) и взрослых со всей группой и в малых группах;
- двигательную активность детей, а также возможности для уединения;
- учёт национально-культурных, климатических условий, в которых осуществляется образовательная деятельность;
- учёт возрастных особенностей детей младенческого, раннего и дошкольного возрастов.

При создании предметно-пространственной развивающей среды педагогический коллектив детского сада придерживается следующих принципов.

Насыщенность среды: среда соответствует содержанию Программы, в том числе при реализации комплексно-тематического принципа её построения (ориентирована на примерный календарь праздников, тематика которых отражает все направления развития ребёнка младенческого, раннего и дошкольного возрастов), а также возрастным особенностям детей (учитывая ведущий вид деятельности в разные возрастные периоды дошкольного детства). Образовательное пространство включает средства реализации Программы, игровое, спортивное, оздоровительное оборудование и инвентарь (в здании и на участке) для возможности самовыражения и реализации творческих проявлений.

Трансформируемость: обеспечение возможности менять функциональную составляющую предметного пространства в зависимости от образовательной ситуации и меняющихся интересов и возможностей детей (в зависимости от времени года, возрастных, гендерных особенностей, конкретного содержания Программы, реализуемого здесь и сейчас). Так, например, в младших группах в основе замысла детской игры лежит предмет, поэтому взрослый каждый раз обновляет игровую среду (постройки, игрушки, материалы и др.), чтобы пробудить у малышей желание ставить и решать игровую задачу.

В старших группах замысел основывается на теме игры, поэтому разнообразная полифункциональная предметная среда пробуждает активное воображение детей, и они всякий раз по-новому перестраивают имеющееся игровое пространство, используя гибкие модули, ширмы, занавеси, кубы, стулья. Трансформируемость предметно-игровой среды позволяет ребёнку взглянуть на игровое пространство с иной точки зрения, проявить активность в обустройстве места игры и предвидеть ее результаты.

Полифункциональность: использование в детском саду множества возможностей предметов пространственной среды, их изменение в зависимости от образовательной ситуации и интересов детей, возможности для совместной деятельности взрослого с детьми,

самостоятельной детской активности, позволяет организовать пространство группового помещения со специализацией его отдельных частей: для спокойных видов деятельности (центры «Книги», «Театрализованная деятельность»), активной деятельности (двигательный центр (физкультурный инвентарь), центр экспериментирования, центр конструирования, центр сюжетно-ролевых игр) и др.

Вариативность: возможность выбора ребёнком пространства для осуществления различных видов деятельности (игровой, двигательной, конструирования, изобразительной, музыкальной и т. д.), а также материалов, игрушек, оборудования, обеспечивающих самостоятельную деятельность детей.

Доступность: свободный доступ детей к играм, игрушкам, материалам и пособиям в разных видах детской деятельности (используемые игровые средства располагаются так, чтобы ребёнок мог дотянуться до них без помощи взрослых, что способствует развитию самостоятельности). В том числе - доступ к объектам природного характера, побуждающий к наблюдениям на участке детского сада (постоянным и эпизодическим) за ростом растений, участию в элементарном труде, проведению опытов и экспериментов с природным материалом.

Безопасность: соответствие предметно-развивающей среды требованиям по обеспечению надёжности и безопасности (в помещении отсутствуют опасные предметы (острые, бьющиеся, тяжёлые), углы – закрыты; безопасность при организации пространства и использования оборудования для двигательной деятельности и т.д.).

Гендерный принцип: среда обеспечивается материалами и игрушками как общими, так и специфичными для мальчиков и девочек.

Материалы, игрушки и оборудование имеют сертификат качества и отвечают педагогическим и эстетическим требованиям (способствуют развитию творчества, воображения; возможности применять игрушки как в индивидуальных, так и коллективных играх; обладают дидактическими свойствами (способствуют обучению конструированию, ознакомлению с цветом, формой и т. д.); и способствуют приобщению детей к миру искусства. Развивающая предметно-пространственная среда детского сада организована как культурное пространство, которое оказывает воспитывающее влияние на детей (изделия народного искусства, репродукции, портреты великих людей, предметы старинного быта и пр.)

Наполняемость развивающей предметно-пространственной среды отвечает принципу целостности образовательного процесса. Для реализации образовательных областей «Социально-коммуникативное развитие», «Познавательное развитие», «Речевое развитие», «Физическое развитие», «Художественно-эстетическое развитие» подготовлено определённое оборудование: дидактические материалы, средства, соответствующие психолого-педагогическим особенностям возраста воспитанников; предусматривают реализацию принципа интеграции образовательных областей, развития детских видов деятельности: игровой, коммуникативной, познавательно-исследовательской, изобразительной, конструктивной, восприятия художественной литературы и фольклора, музыкальной, двигательной.

Для полноценного физического развития, охраны и укрепления здоровья детей в наличии: физкультурная площадка на улице, в помещении — спортивный зал (включающий оборудование для ходьбы, бега, прыжков, катания, бросания, лазанья, общеразвивающих упражнений), кабинет для медицинского осмотра, изолятор, физкультурные центры в группах, бассейн.

Для познавательного развития в наличии: материалы трёх типов (объекты для исследования в реальном действии, образно-символический материал и нормативно-знаковый материал (например, телескоп, бинокль-корректор, детские мини-лаборатории, головоломки-конструкторы); материалы для сенсорного развития (вкладыши — формы, объекты для сериации и т. п.). Данная группа материалов включает и природные объекты, в процессе

действий с которыми дети могут познакомиться с их свойствами и научиться различным способам упорядочивания их (коллекции минералов, плодов и семян растений и т. д.). Группа образно-символического материала представлена специальными наглядными пособиями, репрезентирующими детям мир вещей и событий; математические мульти-разделители, цифры, магнитные демонстрационные плакаты для счёта; центры опытно-экспериментальной деятельности, конструирования, дидактических и развивающих игр, книжный уголок.

Для социально-коммуникативного развития: игровое оборудование в группах и на участках, включающее предметы оперирования (для сюжетной игры), игрушки (персонажи и маркеры (знаки) игрового пространства); материал для игр с правилами (включающий материал для игр на физическое развитие, для игр на удачу (шансовых) и игр на умственное развитие); центры уединения и социально-эмоциональные уголки; кабинет психолога.

Для речевого развития: театрализованные, речевые и логопедические центры, центры для настольно-печатных игр, может быть оборудован кабинет развивающего обучения

Для художественно-эстетического развития: музыкальный зал, центр творчества в группах, специальное оборудование (доска для рисования мелом и маркером, фланелеграф, магнитные планшеты, место для презентации детских работ в группах и помещениях детского сада; строительный материал, детали конструкторов, бумага разных цветов и фактуры, а также природные и бросовые материалы и др.); музыкальные инструменты, игрушки и атрибуты для различных видов театра; репродукции произведений изобразительного искусства (в т.ч. декоративно-прикладного); носители с записями произведений музыкального искусства; художественная литература в соответствии с возрастом.

В качестве центров развития в групповых помещениях и на участках выступают:

- центр сюжетно-ролевых игр;
- центр ряжения (для театрализованных игр);
- книжный уголок;
- центр настольно-печатных игр;
- выставка (детского рисунка, детского творчества, изделий народных мастеров и т. д.);
- уголок природы (наблюдений за природой);
- двигательный центр;
- центр для игр с песком;
- уголки для разнообразных видов самостоятельной деятельности детей — конструктивной, изобразительной, музыкальной и др.;
- игровой центр с крупными мягкими конструкциями (блоки, домики, тоннели и пр.) для легкого изменения игрового пространства;
- игровой уголок (с игрушками, строительным материалом)

Особенности организации развивающей предметно-пространственной среды при реализации Программы, для детей с ОВЗ

Материально-технические условия реализации программы обеспечивают соблюдение:

- санитарно-гигиенических норм образовательного процесса с учётом потребностей детей с ОВЗ(ТНР).
- возможности для беспрепятственного доступа детей с ограниченными возможностями здоровья к объектам инфраструктуры образовательной организации;
- санитарно - и социально-бытовых условий с учётом потребностей детей с ОВЗ (наличие адекватно оборудованного пространства дошкольного учреждения, рабочего места ребёнка и т. д.);
- пожарной и электробезопасности в соответствии с потребностями детей с ОВЗ.
- создание безбарьерной среды для детей с ОВЗ.

Организация образовательной среды под особые потребности ребёнка решает проблему его дефицитов, предоставляет возможности для развития.

Среда планируется и выстраивается совместно педагогами, специалистами и воспитателями при участии родителей в процессе выявления потребностей, особенностей развития и наблюдения за самостоятельными действиями, интересами детей. Там, где специалисты отмечают сложности и препятствия, возникающие у ребёнка в освоении окружающего мира, они предлагают ему способы, позволяющие преодолеть эти препятствия.

Принципы организации предметно-развивающей среды (ОВЗ) Среда должна быть безопасной, комфортной и уютной. Она организуется в каждой группе в соответствии с возрастными закономерностями развития детей и их интересами таким образом, чтобы дать им возможности проявлять активность, работать как в сотрудничестве со взрослым, с другими детьми, так и самостоятельно. Развивающая среда группы соответствует принципу вариативности, предполагающему для каждого ребёнка в соответствии с его интересами и возможностями выбор и возможность реализовать свою инициативу (выбор игрушек, материалов, видов деятельности), а также информативной. Она постоянно обновляется вслед за изменением интересов и образовательных потребностей детей.

При организации особой предметно-развивающей среды как средства коррекционной работы учитывается:

- структура первичного дефекта и проблемы, возникающие у детей при ориентации в окружающей действительности, овладении и взаимодействии с окружающими людьми и предметным миром;
- специфика организации свободного, безбарьерного передвижения, контакта и общения детей с окружающей средой;
- организация поэтапного введения ребёнка в ту или иную творческую деятельность, изучая «зону актуального развития ребёнка», выстраивание для него «зоны ближайшего развития»;
- обеспечение сохранения определённой стереотипности окружающей обстановки, устойчивой безопасности при передвижении;
- наличие схем и путей действия, применение вспомогательных средств, позволяющих преодолевать трудности социальной адаптации;
- соблюдение техники безопасности, эргономических рекомендаций, этики и эстетики;
- антропометрические данные каждого ребёнка, своеобразия его мобильности, социальной активности и уровня социальной компетентности;
- формирование у детей компенсаторных способов ориентации на основе активизации сохранных анализаторов, мышления, речи, памяти;
- условия, при которых ребёнок не испытывает особых затруднений из-за дефекта, а весь ход его действий, планируемый педагогом, соотносён с уровнем его возможностей;
- подбор и размещение мебели, технического оборудования, образовательного материала и игрушек.

3.2 Часть, формируемая участниками образовательных отношений

Особенности организации развивающей предметно-пространственной среды с учетом региональной специфики

Раздел	Возрастная группа			
	2-ая младшая	средняя	старшая	подготовительная
«Мой любимый город»	<p>фото-презентация «Улицы вокруг нас», набор картинок для классификации на темы: «Овощи», «Фрукты», «Игрушки», схемы для конструирования, кубики; модели автомобилей АВТОВАЗа (сувенирные), иллюстрации с изображением автомобильного завода АВТОВАЗ; настольно-печатные игры «Посуда»; наборы иллюстраций на тему «Подарки»; игрушки-забавы (свистульки, дергунки); современные игрушки;</p>	<p>карта города с изображением трех районов, иллюстрации с видами города, фотовыставка «Улицы ближайшего окружения»; презентация «Русская изба», макет «Русская изба», наборы предметов быта и одежда (сарафан, платки, картузы, чугунок и т.д.), аудиозаписи колыбельных; презентация/иллюстрации «Тольяттимолоко», наборы картинок с изображением продукции «Тольяттимолоко»,</p>	<p>карта города, карта районов с названиями улиц, подписанных разным цветом; фотографии, презентация/ иллюстрации с видами улицы Жукова, Курчатова, Носова, Л.Яшина, др. улиц, модель/иллюстрация/презентация «Ставропольская крепость», фотоматериал с изображением равнины, гор, болота, реки, леса, схемы домов; карточки с изображением герба, символики Тольятти, видеофильм «Бессмертный полк», минусовые мелодии песен (М. Блантер, М. Исаковский «Катюша», Д. Тухманов, В. Харитонов «День Победы», Дан. и Дм. Покрасс, Б.Ласкин «Три танкиста», О. Газманов «Офицеры»); видеофильм о АВТОВАЗЕ и о</p>	<p>альбомы о промышленности Тольятти, мультимедийные презентации об истории возникновения трех районов города, завода «Тольяттикаучук», Грушинского фестиваля; фотобоксы «Силуэты и фотографии памятников и зданий города Тольятти», интерактивное панно – эскизы «Детский музей», «Музей военной техники», набор элементов конструкции и украшений, карточки «Прошлое и настоящее»; разрезные картинки для игры «Собери картинку» (палатка, шалаш, чум, иглу, навес, стог сена), спальные мешки, фонограммы детских песен, иллюстрации для дидактической игры «Что сначала, что потом. Источник света», картинки с изображением</p>

	игрушечные кондитерские изделия; фотопрезентация о кондитерской фабрике «Сласти»;	фотопрезентация о Автозаводе, слайды с этапами сборки автомобилями; набор фотографий-иллюстраций с изображением Дня города, салют; макет улицы; иллюстрации из сказок; коллекция книг «Русские народные сказки»;	работе конвейера; слайды с этапами сборки автомобилями; видео ролик «Наш хлебозавод «Край каравай»; картинки с изображением продуктов для выпекания хлебобулочных изделий; технологические карты «Изготовления хлебобулочных изделий как на хлебозаводе «Край Каравай»	автомобилей разных марок. модели автомобилей АВТОВАЗа; карта мира; пропуска, на каждого ребенка для игры; разрезные картинки с изображением моделей автомобилей
«Просторы Самарской области»	Изделия из глины (свистульки, тарелки, вазы, горшки), песок, глина, д/ и «Что из чего», д/и «Что лишнее», художественная литература: А.Толстой«Глиняный сынок», «Глиняный сынок».	Фотоматериалы: белки летяги, белки обыкновенной, разрезные картинки белки летяги, раскраски белки – летяги, д/и «Угощение для белочки летяги», д/и «Найди отличие», д/и «Враги белки летяги». Фото с изображением Жигулевских гор, природоохранные знаки, д/и «Животные Жигулевских гор», д/и «Собери природоохранный	Раскраски птиц родного края(тетерев, <i>глухарь</i> ,рябчик),д/и « Правила поведения в лесу»,д/и « Лесные птицы нашего края»,д/и « Угадай по голосу». Художественная литература: р.н.с« Глухарь и тетерев».	Фотографии с изображением растений Самарской Луки, карта Самарской Луки,д/ и «Собери пазл, д/и « Растения Самарской Луки».Красная книга Самарской области,разрезные картинки - пазлы растений, д/и « Угадай где я расту» д/и « Четвертый лишний», д/и « Собери растение».Художественная литература: Сладков «Рассказы о природе»,сказки Самарской Луки.

		знак», д/и «Угадай по описанию». Художественная литература: Легенды о Жигулевских горах.		
«Славится Самарский край»	<ol style="list-style-type: none"> 1.Наборы иллюстраций по темам блока. 2. Аудиозаписи по темам блока, колонка для прослушивания аудиозаписей. 3.Игровой мешочек с не-обходимыми игрушками по темам блока 4. Схема города Тольятти 5. Наборы мягкой педаго-гики (цветные шифоновые платочки, цветные мягкие мячики), наборы «Дары Фребеля». 6. Материалы для изобра-зительной деятельности. 	<p>Портрет Лоры Городецкой, альбом или презентация с фотографиями ее творчества (глиняные игрушки).Телевизор, презентация «Виртуальная экскурсия в Самару», (https://www.youtube.com/watch?v=nt8BFJaeGKs).Лора Городецкая самарская глиняная игрушкаhttps://www.youtube.com/watch?v=TaUQGvK6798).Виртуальная экскурсия в музей П.В.Алабинаhttp://old.alabin.ru/alabina/exposure/collections/applied_art).Из Самары с любовью https://yandex.ru/video/preview/?filmId=14881834365864949251&parent-reqid=1616524318404060-494534694177828869100270-production-app-host-sas-web-yp-190&path=wizard&text=надписи+на+самарских+игрушках+Лоры+Городецкой&wiz_type=vital)Картинки Самарских глиняных игрушек; заготовки из картона, для разукрашивания пасхального оконца, цветные фломастеры,карандаши.Мульти</p>	<p>Портрет Надежды Головановой, альбом или презентация с фотографиями ее творчества. Матрешки разной росписи, в том числе и Самарские матрешки. Мультимедиа-проектор, сундучок с деревянной матрешкой, картинки с изображением матрешек Семеновской, Полхов-Майданской, Загорской (Сергиево-Посадской) Жигулевской, Самарской, лекала матрешек из ватмана (в рост ребенка) на каждую подгруппу детей, восковые мелки,кисти для краски, подставка для кисти, салфетки, краски, восковые мелки.Игровое поле, фишки, кубик, мольберт, листы А4, карандаши, карточки с изображением военной техники, макет мини-музея, песочные часы, карточки красного и зеленого цвета (вариант для деления на команды.) Книги: Сказки и предания Самарского края Сказки Самарской Луки. Ширмы для театральной деятельности.</p>	

		медийное оборудование для видео экскурсии, презентация музея, портрет К.Г. Сахарова, фотоальбом с фотографиями музея им. К.Г. Сахарова, фотографии и разрезные картинки для заданий, набор букв, фигуры из картона (круг, квадрат, треугольник). План-схема паркового комплекса. Миниатюры военной техники. Макет музея.	
--	--	--	--

3.3. Перечень нормативно-методических и литературных источников

Перечень нормативных и нормативно-методических документов

1. Конвенция о правах ребенка. Принята резолюцией 44/25 Генеральной Ассамблеи от 20 ноября 1989 года.— ООН 1990.
2. Федеральный закон от 29 декабря 2012 г. № 273-ФЗ (ред. от 31.12.2014, с изм. от 02.05.2015) «Об образовании в Российской Федерации» [Электронный ресурс] // Официальный интернет-портал правовой информации: — Режим доступа: pravo.gov.ru..
3. Федеральный закон 24 июля 1998 г. № 124-ФЗ «Об основных гарантиях прав ребенка в Российской Федерации».
4. Распоряжение Правительства Российской Федерации от 4 сентября 2014 г. № 1726-р о Концепции дополнительного образования детей.
5. Распоряжение Правительства Российской Федерации от 29 мая 2015 г. № 996-р о Стратегии развития воспитания до 2025 г. [Электронный ресурс].— Режим доступа:<http://government.ru/docs/18312/>.
6. Приказ Министерства образования и науки Российской Федерации от 17 октября 2013г. № 1155 «Об утверждении федерального государственного образовательного стандарта дошкольного образования» (зарегистрирован Минюстом России 14 ноября 2013г., регистрационный № 30384). 73
7. Письмо Минобрнауки России «Комментарии к ФГОС ДО» от 28 февраля 2014 г. № 08- 249 // Вестник образования.— 2014. — Апрель. — № 7.
8. Приказ Министерства образования и науки Российской Федерации от 6 октября 2009 г. № 373 (ред. от 29.12.2014) «Об утверждении и введении в действие федерального государственного образовательного стандарта начального общего образования» (зарегистрирован Минюстом России 22 декабря 2009 г., регистрационный № 15785).
9. Письмо Минобрнауки России от 31 июля 2014 г. № 08-1002 «О направлении методических рекомендаций» (Методические рекомендации по реализации полномочий субъектов Российской Федерации по финансовому обеспечению реализации прав граждан на получение общедоступного и бесплатного дошкольного образования).
10. Приказ Министерства просвещения Российской Федерации от 31.07.2020 № 373 "Об утверждении Порядка организации и осуществления образовательной деятельности по основным общеобразовательным программам - образовательным программам дошкольного образования"(Зарегистрирован 31.08.2020 № 59599)
11. СП 2.4.3648-20 «Санитарно-эпидемиологические требования к организациям воспитания и обучения, отдыха и оздоровления детей и молодежи;
12. СанПиН 1.2.3685-21 «Гигиенические нормативы и требования к обеспечению безопасности и (или) безвредности для человека факторов среды обитания»

Перечень источников и методической литературы, используемых при разработке обязательной части Программы

1. Примерная основная образовательная программа дошкольного образования. Одобрена решением федерального учебно-методического объединения по общему образованию (протокол от 20 мая 2015 г. № 2/15)
2. Реестр примерных адаптированных основных образовательных программ дошкольного образования [Электронный ресурс] — Режим доступа:<https://fgosreestr.ru/>
3. Навигатор образовательных программ дошкольного образования [Электронный ресурс] — Режим доступа: https://firo.ranepa.ru/navigator-programm-do#kompleksniye_programmi

4. Образовательная программа дошкольного образования «Мозаика» / авт.-сост. В.Ю. Белькович, Н.В. Гребёнкина, И.А. Кильдышева. — 3-е изд. — М.: ООО «Русское слово — учебник», 2018. — 528 с. — (ФГОС ДО. Программно-методический комплекс «Мозаичный ПАРК»).
5. Основная образовательная программа дошкольного образования «Вдохновение» / под ред. В. К. Загвоздкина, И. Е. Федосовой. — М. : Издательство «Национальное образование», 2019. — 334 с. — (Серия «Вдохновение»).
6. Примерная адаптированная основная образовательная программа для дошкольников с тяжёлыми нарушениями речи. Под ред. Л.В. Лопатиной
7. Комплексная образовательная программа дошкольного образования для детей с тяжёлыми нарушениями речи (общим недоразвитием речи) с 3 до 7 лет». Н.В. Нищева
8. Михайлова-Свирская Л.В. Индивидуализация образования детей дошкольного возраста. Пособие для педагогов ДОО (0–7 лет). – М.: Просвещение, 2014.
9. Михайлова-Свирская Л. В.: Педагогические наблюдения в детском саду. Учебно-практическое пособие для педагогов дошкольного обр. Национальное образование, 2016 г.
10. [Бережнова О.В., Тимофеева Л.Л.Проектирование образовательной деятельности в детском саду: современные подходы.- М.: Цветной мир, 2013](#)
11. Планирование в современном ДОУ. Методическое пособие под ред Н.В. Микляевой.- М.: ТЦ Сфера, 2013
12. Проектная деятельность в дошкольной организации. Учебно-практическое пособие для педагогов. ФГОС ДО Ева Райхерт-Гаршхаммер. Национальное образование, 2016 г.
13. Короткова Н.А., Нежнов П.Г. Наблюдение за развитием детей в дошкольных группах / Изд. 3-е, дораб. – М.: Линка-Пресс, 2014.

Перечень методической литературы, используемой при разработке части Программы, формируемой участниками образовательных отношений

1. «Я – гражданин Самарской земли / О.В. Алекинова, Н.М., Диринова, О.В. Каспарова Р.В. Маслячкина, Л.В. Соловьева и др.
2. «Детям об искусстве родного края. Декоративное прикладное искусство» /Методическое пособие по реализации регионального компонента ОО «Художественное творчество», Л.А. Лаврухина, О.С. Бычкова, Е.Н. Мешканова и др./ Ульяновск. 2013
3. «Детям об искусстве родного края. Анималистический жанр живописи»./ Методическое пособие по реализации регионального компонента ОО «Художественное творчество»; Л.В. Сергеева, Т.В. Лапшина, Ю.А. Мирная и др./ Ульяновск. 2013
4. «Детям об искусстве родного края.Скульптура»./ Методическое пособие по реализации регионального компонента ОО «Художественно- эстетическое развитие»; О.В. Харчева, Л.В. Соловьева, О.О. Миронова / Ульяновск - Тольятти. 2014
5. «Детям об искусстве родного края. Портрет»./ Методическое пособие по реализации регионального компонента ОО «Художественно- эстетическое развитие»; Н.В. Колесникова, Л.В. Токарева / Ульяновск - Тольятти. 2014
6. «Детям об искусстве родного края. Архитектура»./ Методическое пособие по реализации регионального компонента ОО «Художественно - эстетическое развитие»; Т.Е. Горшенина, О.В. Колбанова/ Ульяновск-Тольятти. 2014
7. «Детям об искусстве родного края». Методическое пособие по реализации регионального компонента ОО «Художественное творчество» /Л.А. Лаврухина, О.С. Бычкова, Е.Н. Мешканова и др./ Ульяновск. 2013
8. «Детям об искусстве родного края». Методическое пособие по реализации регионального компонента ОО «Художественное творчество» под ред. Т.А. Котляковой, Ульяновск, 2012

4. ДОПОЛНИТЕЛЬНЫЙ РАЗДЕЛ

Краткая презентация программы

Полное название: ОСНОВНАЯ ОБЩЕОБРАЗОВАТЕЛЬНАЯ ПРОГРАММА ДОШКОЛЬНОГО ОБРАЗОВАНИЯ ДЕТСКОГО САДА №149 «ЁЛОЧКА» АВТОНОМНОЙ НЕКОММЕРЧЕСКОЙ ОРГАНИЗАЦИИ ДОШКОЛЬНОГО ОБРАЗОВАНИЯ «ПЛАНЕТА ДЕТСТВА «ЛАДА»

Сокращённое название: ООП

Срок реализации: 2022-2023гг.

ОРИЕНТИРОВАНА НА ДЕТЕЙ В ВОЗРАСТЕ ОТ 2 ДО 7 ЛЕТ.

ОБРАЗОВАТЕЛЬНАЯ ПРОГРАММА ДОШКОЛЬНОГО ОБРАЗОВАНИЯ ДЕТСКОГО САДА (ООП) РАЗРАБОТАНА НА ОСНОВЕ ФЕДЕРАЛЬНОГО ГОСУДАРСТВЕННОГО ОБРАЗОВАТЕЛЬНОГО СТАНДАРТА ДОШКОЛЬНОГО ОБРАЗОВАНИЯ (ФГОС ДО), КОНЦЕПЦИИ ДУХОВНО – НРАВСТВЕННОГО РАЗВИТИЯ И ВОСПИТАНИЯ ГРАЖДАНИНА РФ, ОБРАЗОВАТЕЛЬНОЙ ПРОГРАММЫ ДОШКОЛЬНОГО ОБРАЗОВАНИЯ АНО ДО «ПЛАНЕТА ДЕТСТВА «ЛАДА».



ЦЕЛЬ ОБРАЗОВАТЕЛЬНОЙ ПРОГРАММЫ ДЕТСКОГО САДА:

СОЗДАТЬ КАЖДОМУ РЕБЕНКУ В ДЕТСКОМ САДУ ВОЗМОЖНОСТЬ ДЛЯ РАЗВИТИЯ СПОСОБНОСТЕЙ, ШИРОКОГО ВЗАИМОДЕЙСТВИЯ С МИРОМ, АКТИВНОГО ПРАКТИКОВАНИЯ В РАЗНЫХ ВИДАХ ДЕЯТЕЛЬНОСТИ, ТВОРЧЕСКОЙ САМОРЕАЛИЗАЦИИ.

ЗАДАЧИ ПРОГРАММЫ:

- Охрана и укрепление физического и психического здоровья детей, в том числе их эмоционального благополучия;
- Обеспечение равных возможностей для полноценного развития каждого ребенка в период дошкольного детства независимо от места жительства, пола, нации, языка, социального статуса, психофизиологических и других особенностей (в том числе ограниченных возможностей здоровья);
- Создание благоприятных условий развития детей в соответствии с их возрастными и индивидуальными особенностями и склонностями, развития способностей и творческого потенциала каждого ребенка как субъекта отношений с самим собой, другими детьми, взрослыми и миром;
- Формирование социокультурной среды, соответствующей возрастным, индивидуальным, психологическим и физиологическим особенностям детей;



- Обеспечение преемственности целей, задач и содержания образования, реализуемых в рамках образовательных программ различных уровней (далее - преемственность основных образовательных программ дошкольного и начального общего образования);
- Объединение обучения и воспитания в целостный образовательный процесс на основе духовно-нравственных и социокультурных ценностей и принятых в обществе правил и норм поведения в интересах человека, семьи, общества;
- Обеспечение вариативности и разнообразия содержания Программ и организационных форм дошкольного образования, возможности формирования Программ различной направленности с учетом образовательных потребностей, способностей и состояния здоровья детей;
- Формирование общей культуры личности детей, в том числе ценностей здорового образа жизни, развития их социальных, нравственных, эстетических, интеллектуальных, физических качеств, инициативности, самостоятельности и ответственности ребенка, формирования предпосылок учебной деятельности;
- Обеспечение психолого-педагогической поддержки семьи и повышения компетентности родителей (законных представителей) в вопросах развития и образования, охраны и укрепления здоровья детей.

**В соответствии с требованиями ФГОС ДО
программа состоит из двух частей:**



**Обязательная часть (объем не менее 60% от её
общего объёма)**



**Вариативная часть
(часть, формируемая
участниками
образовательных
отношений) – не более
40%**

**ОБРАЗОВАТЕЛЬНАЯ ПРОГРАММА
ВКЛЮЧАЕТ ТРИ ОСНОВНЫХ РАЗДЕЛА:**



ЦЕЛЕВОЙ


СОДЕРЖАТЕЛЬНЫЙ

ОРГАНИЗАЦИОННЫЙ

СОДЕРЖАНИЕ ЦЕЛЕВОГО РАЗДЕЛА:

Целевой раздел включает в себя:

- пояснительную записку;
- цели и задачи программы; принципы и подходы к её формированию;
- характеристики особенностей развития детей, значимые характеристики организации;
- планируемые результаты освоения образовательной программы представлены в виде целевых ориентиров дошкольного образования, которые представляют собой социально-нормативные возрастные характеристики возможных достижений ребёнка на этапе завершения уровня дошкольного образования.
- развивающее оценивание качества образовательной деятельности



ЦЕЛЕВЫЕ ОРИЕНТИРЫ ОБРАЗОВАНИЯ В РАННЕМ ВОЗРАСТЕ:

Целевые ориентиры	ОО
<p>- Использует специфические, культурно фиксированные предметные действия, знает назначение бытовых предметов (ложки, расчески, карандаша и пр.) и умеет пользоваться ими. Владеет простейшими навыками самообслуживания;</p> <p>- стремится проявлять самостоятельность в бытовом и игровом поведении;</p> <p>стремится к общению со взрослыми и активно подражает им в движениях и действиях; появляются игры, в которых ребенок воспроизводит действия взрослого;</p> <p>- проявляет интерес к сверстникам; наблюдает за их действиями и подражает им;</p>	<p>Социально-коммуникативное развитие</p>
<p>Ребенок интересуется окружающими предметами и активно действует с ними; эмоционально вовлечен в действия с игрушками и другими предметами, стремится проявлять настойчивость в достижении результата своих действий.</p> <p>Проявляет интерес к стихам, песням и сказкам, рассматриванию картинки, стремится двигаться под музыку; эмоционально откликается на различные произведения культуры и искусства;</p>	<p>Познавательное развитие</p>
<p>Владеет активной речью, включенной в общение; может обращаться с вопросами и просьбами, понимает речь взрослых; знает названия окружающих предметов и игрушек;</p>	<p>Речевое развитие</p>
<p>Проявляет интерес к стихам, песням и сказкам, рассматриванию картинки, стремится двигаться под музыку; эмоционально откликается на различные произведения культуры и искусства;</p>	<p>Художественно-эстетическое развитие</p>
<p>У ребенка развита крупная моторика, он стремится осваивать различные виды движения (бег, лазанье, перешагивание и пр.)</p>	<p>Физическое развитие</p>

ЦЕЛЕВЫЕ ОРИЕНТИРЫ В ДОШКОЛЬНОМ ВОЗРАСТЕ:


Целевые ориентиры	ОО
<ul style="list-style-type: none"> - Ребенок овладевает основными культурными способами деятельности, проявляет инициативу и самостоятельность в разных видах деятельности - игре, общении, познавательно-исследовательской деятельности, конструировании и др.; способен выбирать себе род занятий, участников по совместной деятельности; - ребенок обладает установкой положительного отношения к миру, к разным видам труда, другим людям и самому себе, обладает чувством собственного достоинства; активно взаимодействует со сверстниками и взрослыми, участвует в совместных играх. Способен договариваться, учитывать интересы и чувства других, сопереживать неудачам и радоваться успехам других, адекватно проявляет свои чувства, в том числе чувство веры в себя; - ребенок способен к волевым усилиям, может следовать социальным нормам поведения и правилам в разных видах деятельности, во взаимоотношениях со взрослыми и сверстниками. 	Социально-коммуникативное развитие
<ul style="list-style-type: none"> - Ребенок проявляет любознательность, задает вопросы взрослым и сверстникам, интересуется причинно – следственными связями, пытается самостоятельно придумывать объяснения явлениям природы и поступкам людей; - ребенок склонен наблюдать, экспериментировать. - Обладает начальными знаниями о себе, о природном и социальном мире, в котором он живет; - обладает элементарными представлениями из области живой природы, естествознания, математики, истории и т.п.; 	Познавательное развитие
<ul style="list-style-type: none"> - Ребенок достаточно хорошо владеет устной речью, может выражать свои мысли и желания, может использовать речь для выражения своих мыслей, чувств и желаний, построения речевого высказывания в ситуации общения, может выделять звуки в словах, у ребенка складываются предпосылки грамотности; - знаком с произведениями детской литературы. 	Речевое развитие
<ul style="list-style-type: none"> - Ребенок обладает развитым воображением, которое реализуется в разных видах деятельности. 	Художественно – эстетическое развитие
<ul style="list-style-type: none"> -У ребенка развита крупная и мелкая моторика; он подвижен, вынослив, владеет основными движениями; -может контролировать свои движения и управлять ими. 	Физическое развитие

СОДЕРЖАТЕЛЬНЫЙ РАЗДЕЛ:

○ **Содержательный раздел** представляет общее содержание Программы, обеспечивающее полноценное развитие личности детей.

○ В него входит:

- описание образовательной деятельности в соответствии с направлениями развития ребенка, представленными в пяти образовательных областях;
- описание вариативных форм, способов, методов и средств реализации программы;
- описание образовательной деятельности по профессиональной коррекции нарушений развития детей;
- вариативная часть программы;
- описание образовательной деятельности в соответствии с направлениями;
- специфика национальных, социокультурных, и иных условий;
- комплексно – тематическое планирование и традиции д/с



**ОБРАЗОВАТЕЛЬНЫЕ ОБЛАСТИ, ОБЕСПЕЧИВАЮЩИЕ
РАЗНОСТОРОННЕЕ РАЗВИТИЕ ДЕТЕЙ ПО ФГОС ДО:**

**Социально-
коммуникативное
развитие**

**Познавательное
развитие**

**Речевое
развитие**

**Художественно-
эстетическое
развитие**

Физическое развитие

**ОБРАЗОВАТЕЛЬНАЯ ОБЛАСТЬ
«СОЦИАЛЬНО-КОММУНИКАТИВНОЕ РАЗВИТИЕ»:
Социально-коммуникативное развитие**

направлено на усвоение норм и ценностей, принятых в обществе, включая моральные и нравственные ценности; развитие общения и взаимодействия ребенка со взрослыми и сверстниками; становление самостоятельности, целенаправленности и саморегуляции собственных действий; развитие социального и эмоционального интеллекта, эмоциональной отзывчивости, сопереживания, формирование готовности к совместной деятельности со сверстниками, формирование уважительного отношения и чувства принадлежности к своей семье и к сообществу детей и взрослых в организации; формирование позитивных установок к различным видам труда и творчества; формирование основ безопасного поведения в быту, социуме, природе.



ОБРАЗОВАТЕЛЬНАЯ ОБЛАСТЬ «ПОЗНАВАТЕЛЬНОЕ РАЗВИТИЕ»:

Познавательное развитие предполагает развитие интересов детей, любознательности и познавательной мотивации; формирование познавательных действий, становление сознания; развитие воображения и творческой активности; формирование первичных представлений о себе, других людях, объектах окружающего мира, о свойствах и отношениях объектов окружающего мира (форме, цвете, размере, материале, звучании, ритме, темпе, количестве, числе, части и целом, пространстве и времени, движении и покое, причинах и следствиях и др.), о малой родине и Отечестве, представлений о социокультурных ценностях нашего народа, об отечественных традициях и праздниках, о планете Земля как общем доме людей, об особенностях ее природы, многообразии стран и народов мира.



ОБРАЗОВАТЕЛЬНАЯ ОБЛАСТЬ

«РЕЧЕВОЕ РАЗВИТИЕ»:

Речевое развитие включает владение речью как средством общения и культуры; обогащение активного словаря; развитие связной, грамматически правильной диалогической и монологической речи; развитие речевого творчества; развитие звуковой и интонационной культуры речи, фонематического слуха; знакомство с книжной культурой, детской литературой, понимание на слух текстов различных жанров детской литературы; формирование звуковой аналитико-синтетической активности как предпосылки обучения грамоте.



ОБРАЗОВАТЕЛЬНАЯ ОБЛАСТЬ

«ХУДОЖЕСТВЕННО-ЭСТЕТИЧЕСКОЕ РАЗВИТИЕ»:

Художественно-эстетическое развитие

предполагает развитие предпосылок ценностно-смыслового восприятия и понимания произведений искусства (словесного, музыкального, изобразительного), мира природы; становление эстетического отношения к окружающему миру; формирование элементарных представлений о видах искусства; восприятие музыки, художественной литературы, фольклора; стимулирование сопереживания персонажам художественных произведений; реализацию самостоятельной творческой деятельности детей (изобразительной, конструктивно-модельной, музыкальной и др.).



ОБРАЗОВАТЕЛЬНАЯ ОБЛАСТЬ «ФИЗИЧЕСКОЕ РАЗВИТИЕ»:

Физическое развитие включает приобретение опыта в следующих видах деятельности детей: двигательной, в том числе связанной с выполнением упражнений, направленных на развитие таких физических качеств, как координация и гибкость; способствующих правильному формированию опорно-двигательной системы организма, развитию равновесия, координации движения, крупной и мелкой моторики обеих рук, а также с правильным, не наносящем ущерба организму, выполнением основных движений (ходьба, бег, мягкие прыжки, повороты в обе стороны), формирование начальных представлений о некоторых видах спорта, овладение подвижными играми с правилами; становление целенаправленности и саморегуляции в двигательной сфере; становление ценностей здорового образа жизни, овладение его элементарными нормами и правилами (в питании, двигательном режиме, закаливании, при формировании полезных привычек и др.).



НАПРАВЛЕНИЯ ВЗАИМОДЕЙСТВИЯ С СЕМЬЯМИ ВОСПИТАННИКОВ:

➤ ВЗАИМОПОЗНАНИЕ И ВЗАИМОИНФОРМИРОВАНИЕ

(беседы, консультации, буклеты, памятки, папки-передвижки, анкетирование, посещение семей на дому, сбор сведений о семье, проведение Дней открытых дверей, информирование через сайт ДОО)

➤ НЕПРЕРЫВНОЕ ОБРАЗОВАНИЕ ВОСПИТЫВАЮЩИХ ВЗРОСЛЫХ

(родительские собрания, семинары-практикумы, тренинги, мастер-классы, круглые столы)


➤ СОВМЕСТНАЯ ДЕЯТЕЛЬНОСТЬ ПЕДАГОГОВ, РОДИТЕЛЕЙ, ДЕТЕЙ

(участие в проектной деятельности, праздники, фестивали, совместные походы и экскурсии, выставки, совместное участие в конкурсах)

СОДЕРЖАНИЕ ОРГАНИЗАЦИОННОГО РАЗДЕЛА:

Организационный раздел включает в себя:

- описание материально- технического обеспечения Программы;
- планирование образовательной деятельности: режим дня, учебный план, календарный учебный график;
- особенности традиционных событий, праздников, мероприятий;
- организация РППС;
- перечень нормативно-методических и литературных источников;
- обеспеченность методическими материалами и средствами обучения и воспитания;
- Рабочая программа воспитания.



Автономная некоммерческая организация дошкольного образования
«Планета детства «Лада»

(АНО ДО «Планета детства «Лада»)

ПРИНЯТА

на заседании педагогического совета
детского сада №149 «Ёлочка»
АНО ДО «Планета детства «Лада»
Протокол № 1 от 27.07.2022

СОГЛАСОВАНА

Советом родителей детского сада
Протокол № 1 от 27.07.2022

УТВЕРЖДАЮ

Директор АНО ДО
«Планета детства «Лада»
Корабельникова О.Б.
Приказ от 29.08.2022 № 329-П

**РАБОЧАЯ ПРОГРАММА ВОСПИТАНИЯ
ДЕТСКОГО САДА №149 «ЁЛОЧКА»
АВТОНОМНОЙ НЕКОММЕРЧЕСКОЙ ОРГАНИЗАЦИИ ДОШКОЛЬНОГО
ОБРАЗОВАНИЯ «ПЛАНЕТА ДЕТСТВА «ЛАДА»**

Тольятти 2022

Содержание

№ п/п	Наименование	Стр.
	Пояснительная записка	167
1.	Целевой раздел: Целевые ориентиры и планируемые результаты воспитательной работы	168
2.	Содержательный раздел:	174
2.1.	Содержание воспитательной работы по направлениям воспитания	174
2.2.	Виды, формы и содержание воспитательной деятельности	174
3.	Организационный раздел:	186
3.1.	Требования к условиям реализации Программы воспитания	186
3.2.	Событийный план воспитательной работы	188
3.3.	Основные направления самоанализа воспитательной работы	201
3.4.	Список используемой методической литературы и нормативно правовых источников	202
4.	Часть, формируемая участниками образовательных отношений	204
4.1.	Календарный план воспитательной работы	204
5.	Приложения	206

ПОЯСНИТЕЛЬНАЯ ЗАПИСКА

Программа воспитания д/с № 149 Автономной некоммерческой организации дошкольного образования «Планета детства «Лада» разработана в соответствии с внесением изменений в ФЗ № 273 «Об образовании в Российской Федерации» (Статья 12.1. Общие требования к организации воспитания обучающихся введены Федеральным законом от 31.07.2020 N 304-ФЗ) и нормативно-правовыми актами, регулирующими образовательную деятельность. Большое внимание процессу воспитания уделяется в принятых «Концепции государственной семейной политики в Российской Федерации на период до 2025 года» и «Концепции развития дополнительного образования детей».

Разработка Программы воспитания детского сада обусловлена необходимостью усиления участия образовательных организаций, всех общественных институтов в решении задач воспитания, формирования социальных компетенций и гражданских установок.

Основная приоритетная задача стратегии развития воспитания в Российской Федерации на период до 2025 года - формирование нового поколения, обладающего знаниями и умениями, которые отвечают требованиям 21 века, разделяющего традиционные нравственные ценности, готового к мирному созиданию и защите Родины. Ключевым инструментом решения этой задачи является воспитание детей.

Воспитывать любовь к духовным и нравственным ценностям с раннего возраста: к семье, людям, Родине, родному городу – значит связывать воспитательную работу с окружающей социальной жизнью и теми ближайшими и доступными объектами, которые окружают ребёнка дошкольного возраста.

В центре программы воспитания в соответствии с ФГОС ДО находится личностное развитие обучающихся, формирование у них знаний о различных аспектах развития России и мира.

Одним из результатов реализации программы станет приобщение обучающихся к российским традиционным духовным ценностям, правилам и нормам поведения в российском обществе. Программа призвана обеспечить достижение учащимися личностных результатов: формирование у обучающихся основ российской идентичности; готовность обучающихся к саморазвитию; мотивацию к познанию и обучению; ценностные установки и социально-значимые качества личности; активное участие в социально-значимой деятельности.

Программа воспитания д/с № 149 разработана с учетом культурно- исторических, социально-экономических, демографических особенностей региона, запросов семей и других субъектов образовательного процесса, а также взаимодействия с семьей, учреждениями дополнительного образования, общественными организациями.

Программа является современной интегративной программой, реализующей деятельностный подход к воспитанию ребенка и культурологический подход к отбору содержания образования.

Дошкольное образование является первой ступенью общего образования и поэтому, начиная с раннего дошкольного возраста важно прививать детям основы социокультурных, духовно-нравственных ценностей, принятых в обществе правил и норм поведения в интересах человека, семьи, общества и государства.

Начиная с дошкольного возраста, необходимо формировать у детей нравственные и морально – психологические личностные качества, среди которых особое значение имеет воспитание духовности и патриотизма. Методы и приемы духовного и нравственного воспитания, используемые в деятельности детей разнообразны, при этом необходимо учитывать психологические особенности дошкольников (эмоциональное восприятие окружающего, образность и конкретность мышления, понимание социальных явлений).

1. ЦЕЛЕВОЙ РАЗДЕЛ

Цель и задачи воспитания

Общая цель воспитания – личностное развитие дошкольников и создание условий для их позитивной социализации на основе базовых ценностей российского общества через:

- 1) формирование ценностного отношения к окружающему миру, другим людям, себе;
- 2) овладение первичными представлениями о базовых ценностях, а также выработанных обществом нормах и правилах поведения;
- 3) приобретение первичного опыта деятельности и поведения в соответствии с базовыми национальными ценностями, нормами и правилами, принятыми в обществе.

Достижению поставленной цели воспитания дошкольников будет способствовать решение следующей **системы задач**:

1. Развитие основ нравственной культуры, основанной на самовоспитании и самосовершенствовании.
2. Формирование основ семейных и гражданских ценностей.
3. Формирование основ гражданской идентичности (воспитание патриотических чувств, любви к Родине, гордости за ее достижения на основе духовно-нравственных и социокультурных ценностей и принятых в обществе правил, и норм поведения в интересах человека, семьи, общества).
4. Формирование основ социокультурных ценностей.
5. Формирование основ межкультурного взаимодействия (развитие межнационального общения, воспитание толерантности; организация содержательного взаимодействия ребенка с другими детьми, взрослыми и окружающим миром на основе норм и правил, принятых в обществе).
6. Формирование основ информационной культуры.
7. Формирование основ экологической культуры.
8. Воспитание культуры труда (воспитание потребности в созидательной деятельности, творческом развитии, положительном отношении к труду как средству самоутверждения и саморазвития, формирование представлений об общественной активности, самостоятельности, проявлении инициативы и творчества через активное участие в общественной жизни и труде на общую пользу).

Задачи воспитания формируются для каждого возрастного периода (2 мес. – 1 год, 1 год – 3 года, 3 года – 8 лет) на основе планируемых результатов достижения цели воспитания и реализуются в единстве с развивающими задачами, определенными действующими нормативными правовыми документами в сфере ДО.

Задачи воспитания соответствуют основным направлениям воспитательной работы.

Таблица 1. Решение воспитательных задач по каждому возрастному периоду

1,5 – 3 года	3 – 4 года	4 – 5 лет	5 – 6 лет	6 – 7 лет
<p>- Воспитывать доброжелательные взаимоотношения детей, развивать эмоциональную отзывчивость, привлекать к конкретным действиям помощи, заботы, участия (пожалеть, помочь, ласково обратиться).</p> <p>- Воспитывать самостоятельность, уверенность, ориентацию на одобряемое взрослым поведение.</p>	<p>- Воспитывать положительные отношения между детьми, основанных на общих интересах к действиям игрушками, предметами и взаимной симпатии.</p> <p>- Воспитывать эмоциональную отзывчивость, любовь к родителям, близким людям.</p> <p>- Вызывать эмоциональный отклик на дела и добрые поступки людей.</p> <p>- Воспитывать интерес к фольклорным текстам, народным играм, игрушкам</p> <p>- Воспитывать интерес к труду взрослых в детском саду и в семье.</p> <p>- Воспитывать бережное отношение к предметам и игрушкам, как результатам труда взрослых.</p> <p>- Воспитывать интерес к миру природы.</p>	<p>- Воспитывать доброжелательное отношение к взрослым и детям, проявлять интерес к действиям и поступкам людей, желание помочь, порадовать окружающих.</p> <p>- Воспитывать культуру общения со взрослыми и сверстниками, желание выполнять общепринятые правила: здороваться, прощаться, благодарить за услугу и т.д.).</p> <p>- Воспитывать отрицательное отношение к жадности, грубости.</p> <p>- Воспитывать интерес к родному городу и стране, к общественным праздниками, событиям.</p> <p>- Воспитывать интерес к культурным традициям русского народа, фольклору России; народным промыслам, предметам старинного быта, народному костюму.</p> <p>- Воспитывать любовь к родной природе и бережное отношение к живому.</p> <p>- Воспитывать уважение и благодарность взрослым за их труд, заботу о детях.</p>	<p>- Воспитывать культуру поведения и общения детей, привычку следовать общепринятым правилам и нормам поведения.</p> <p>- Воспитывать доброжелательное отношение к людям, уважение к старшим, дружеские взаимоотношения со сверстниками, заботливое отношение к малышам.</p> <p>Воспитывать гражданско - патриотические чувства на основе сопричастности к событиям в жизни города, страны.</p> <p>- Прививать любовь к самобытной культуре Липецкого края;</p> <p>- Воспитывать уважение и гордость к защитникам Отечества.</p> <p>- Воспитывать уважение и благодарность к людям, создающим своим трудом разнообразные материальные и культурные ценности, необходимые современному человеку для жизни.</p> <p>- Воспитывать бережное отношение к природе.</p>	<p>- Воспитывать гуманистическую направленность поведения: социальные чувства, эмоциональную отзывчивость, доброжелательность.</p> <p>- Воспитывать привычки культурного поведения и общения с людьми, основы этикета, правила поведения в общественных местах, соблюдение моральных и этических норм.</p> <p>- Воспитывать социальную активность, желание на правах старших участвовать в жизни детского сада: заботиться о малышах, участвовать в оформлении детского сада к праздникам и пр.</p> <p>- Воспитывать чувство гордости за свою семью, умение выразить близким свою любовь, внимание, готовность помочь.</p> <p>- Воспитывать уважение к культурному наследию и традициям народа России, воспитывать желание сохранять и приумножать наследие предков</p> <p>- Воспитывать толерантность по отношению к людям разных национальностей.</p> <p>- Воспитывать уважение, гордость, сопереживание, симпатию к защитникам Родины, поддерживать интерес к русской военной истории.</p> <p>- Воспитывать интерес к труду, желание оказывать помощь взрослым, бережное отношение к результатам их труда. основа достойной и благополучной жизни страны, семьи и каждого человека, о разнообразии и взаимосвязи видов труда и профессий.</p>

Ценностно-целевые основы, уклад и воспитывающая среда организации

Программа воспитания д/с № 149 построена на основе духовно-нравственных и социокультурных ценностей и принятых в обществе правил и норм поведения в интересах человека, семьи, общества и опирается на следующие **принципы**:

- принцип гуманизма. Приоритет жизни и здоровья человека, прав и свобод личности, свободного развития личности; воспитание взаимоуважения, трудолюбия, гражданственности, патриотизма, ответственности, правовой культуры, бережного отношения к природе и окружающей среде, рационального природопользования;
- принцип ценностного единства и совместности. Единство ценностей и смыслов воспитания, разделяемых всеми участниками образовательных отношений, содействие, сотворчество и сопереживание, взаимопонимание и взаимное уважение;
- принцип общего культурного образования. Воспитание основывается на культуре и традициях России, включая культурные особенности региона;
- принцип следования нравственному примеру. Пример как метод воспитания позволяет расширить нравственный опыт ребенка, побудить его к открытому внутреннему диалогу, пробудить в нем нравственную рефлексию, обеспечить возможность выбора при построении собственной системы ценностных отношений, продемонстрировать ребенку реальную возможность следования идеалу в жизни;
- принципы безопасной жизнедеятельности. Защищенность важных интересов личности от внутренних и внешних угроз, воспитание через призму безопасности и безопасного поведения;
- принцип совместной деятельности ребенка и взрослого. Значимость совместной деятельности взрослого и ребенка на основе приобщения к культурным ценностям и их освоения;
- принцип инклюзивности. Организация образовательного процесса, при котором все дети, независимо от их физических, психических, интеллектуальных, культурно-этнических, языковых и иных особенностей, включены в общую систему образования.

Данные принципы реализуются в укладе образовательной организации, включающем воспитывающие среды, общности, культурные практики, совместную деятельность и события.

Сама по себе социальная действительность не является средством воспитания детей. Таковым она становится в том случае, когда субъекты, объекты, факты, события, с которыми встречается ребенок, доступны, понятны, лично значимы для него. Поэтому важной педагогической задачей является анализ и отбор того содержания из социального окружения, которое несет в себе развивающий потенциал и может стать средством приобщения ребенка к социальному миру, к **базовым духовно-нравственным ценностям общества**. Для того чтобы эти ценности осваивались ребёнком, они должны найти свое отражение в основных направлениях воспитательной работы детского сада.

- Ценности Родины и природы лежат в основе патриотического направления воспитания.
- Ценности человека, семьи, дружбы, сотрудничества лежат в основе социального направления воспитания.
- Ценность знания лежит в основе познавательного направления воспитания.
- Ценность здоровья лежит в основе физического и оздоровительного направления воспитания.
- Ценность труда лежит в основе трудового направления воспитания.
- Ценности культуры и красоты лежат в основе этико-эстетического направления воспитания.

Внешние связи и взаимоотношения в детских садах строятся с учетом интересов детей, родителей и педагогов. Условия взаимодействия д/с социальными партнёрами создают возможность расширять воспитательную и культурно-образовательную среду и влиять на широкий социум, гармонизируя отношения различных социальных групп, получая определенные социальные эффекты образовательной деятельности. Предметом взаимодействия и сотрудничества является ребенок, его интересы, заботы о том, чтобы каждое педагогическое воздействие, оказанное на него, было грамотным, профессиональным и безопасным. Коллектив строит связи с социумом на основе следующих принципов: установления коммуникаций между детским садом и социумом в вопросах воспитания и образования; учет запросов общественности; принятия воспитательно-образовательных действий детского сада и социального окружения.

Конструирование воспитательной среды д/с строится на основе следующих элементов: социокультурный контекст, социокультурные ценности, уклад, воспитывающая среда, общность, деятельность и событие. Каждая из этих категорий обеспечивает целостность содержания и имеет свое наполнение для решения задач воспитания и становления личности ребенка.

Уклад – это система отношений в образовательной организации сложившаяся на основе нравственно-ценностных идеалов, традиций и характера организации различных воспитательных процессов. Уклад основан на социокультурном контексте; определяет смысл, стиль и характер взаимоотношений в д/с. Уклад всегда основывается на человеческой культуре, поэтому объединяет в себе устоявшийся порядок жизни, общественный договор, нормы и правила, традиции, психологический климат (атмосферу), безопасность и систему ценностей дошкольного воспитания.

Общность – это качественная характеристика любого объединения людей, определяющая степень их единства и совместности, для которой характерно содействие друг другу, сотворчество и сопереживание, взаимопонимание и взаимное уважение, наличие общих симпатий, ценностей и смыслов. Понятие общность основывается на социальной ситуации развития ребенка, которая представляет собой исходный момент для всех динамических изменений, происходящих в развитии в течение данного периода. Она определяет целиком и полностью те формы и тот путь, следуя по которому, ребенок приобретает новые и новые свойства своей личности, черпая их из среды, как из основного источника своего развития, тот путь, по которому социальное становится индивидуальным. Процесс воспитания детей дошкольного возраста связан с деятельностью разных видов общностей

Воспитывающая среда – это совокупность окружающих ребенка социально-ценностных обстоятельств, влияющих на его личностное развитие и содействующих его включению в современную культуру. Воспитывающая среда определяется, с одной стороны, целями и задачами воспитания, с другой – культурными ценностями, образцами и практиками. В этом контексте, основными характеристиками среды являются ее насыщенность и структурированность. Воспитывающая среда строится по трем линиям: – «от взрослого», который создает предметно-пространственную среду, насыщая ее ценностями и смыслами; – «от совместности ребенка и взрослого»: воспитывающая среда, направленная на взаимодействие ребенка и взрослого, раскрывающего смыслы и ценности воспитания; – «от ребенка»: воспитывающая среда, в которой ребенок самостоятельно творит, живет и получает опыт позитивных достижений, осваивая ценности и смыслы, заложенные взрослым.

Воспитательное событие – это единица воспитания, в которой активность взрослого приводит к накоплению ребенком собственного опыта переживания базовых ценностей. Событием может быть не только организованное мероприятие, но и любой режимный момент, традиции утренней встречи детей, индивидуальная беседа, общие дела и совместно реализуемые проекты и пр.

Целевые ориентиры и планируемые результаты воспитательной работы

Планируемые результаты воспитания носят отсроченный характер, но деятельность воспитателя нацелена на перспективу развития и становления личности ребенка. Поэтому результаты достижения цели воспитания даны в виде целевых ориентиров, представленных в виде обобщенных портретов ребенка к концу раннего и дошкольного возрастов. Основы личности закладываются в дошкольном детстве, и, если какие-либо линии развития не получают своего становления в детстве, это может отрицательно сказаться на гармоничном развитии человека в будущем.

На уровне дошкольного образования не осуществляется оценка результатов воспитательной работы в соответствии с ФГОС ДО, так как «целевые ориентиры основной образовательной программы дошкольного образования не подлежат непосредственной оценке, в том числе в виде педагогической диагностики (мониторинга), и не являются основанием для их формального сравнения с реальными достижениями детей».

Таблица 2. Целевые ориентиры воспитательной работы

Направление воспитания	Ценности	Показатели
Целевые ориентиры воспитательной работы для детей младенческого и раннего возраста (до 3 лет)		
Патриотическое	Родина, природа	Проявляющий привязанность, любовь к семье, близким, окружающему миру
Социальное	Человек, семья, дружба, сотрудничество	Способный понять и принять, что такое «хорошо» и «плохо». Проявляющий интерес к другим детям и способный бесконфликтно играть рядом с ними. Проявляющий позицию «Я сам!». Доброжелательный, проявляющий сочувствие, доброту. Испытывающий чувство удовольствия в случае одобрения и чувство огорчения в случае неодобрения со стороны взрослых. Способный к самостоятельным (свободным) активным действиям в общении. Способный общаться с другими людьми с помощью вербальных и невербальных средств общения.
Познавательное	Знание	Проявляющий интерес к окружающему миру и активность в поведении и деятельности.
Физическое и оздоровительное	Здоровье	Выполняющий действия по самообслуживанию: моет руки, самостоятельно ест, ложится спать и т. д. Стремящийся быть опрятным. Проявляющий интерес к физической активности. Соблюдающий элементарные правила безопасности в быту, в ОО, на природе.
Трудовое	Труд	Поддерживающий элементарный порядок в окружающей обстановке. Стремящийся помогать взрослому в доступных действиях. Стремящийся к самостоятельности в самообслуживании, в быту, в игре, в продуктивных видах деятельности.
Этико-эстетическое	Культура и красота	Эмоционально отзывчивый к красоте. Проявляющий интерес и желание заниматься продуктивными видами деятельности.
Целевые ориентиры воспитательной работы для детей дошкольного возраста (до 8 лет)		
Направления воспитания	Ценности	Показатели

Патриотическое	Родина, природа	Любящий свою малую родину и имеющий представление о своей стране, испытывающий чувство привязанности к родному дому, семье, близким людям.
Социальное	Человек, семья, дружба, сотрудничество	Различающий основные проявления добра и зла, принимающий и уважающий ценности семьи и общества, правдивый, искренний, способный к сочувствию и заботе, к нравственному поступку, проявляющий задатки чувства долга: ответственность за свои действия и поведение; принимающий и уважающий различия между людьми. Освоивший основы речевой культуры. Дружелюбный и доброжелательный, умеющий слушать и слышать собеседника, способный взаимодействовать со взрослыми и сверстниками на основе общих интересов и дел.
Познавательное	Знания	Любознательный, наблюдательный, испытывающий потребность в самовыражении, в том числе творческом, проявляющий активность, самостоятельность, инициативу в познавательной, игровой, коммуникативной и продуктивных видах деятельности и в самообслуживании, обладающий первичной картиной мира на основе традиционных ценностей российского общества.
Физическое и оздоровительное	Здоровье	Владеющий основными навыками личной и общественной гигиены, стремящийся соблюдать правила безопасного поведения в быту, социуме (в том числе в цифровой среде), природе.
Трудовое	Труд	Понимающий ценность труда в семье и в обществе на основе уважения к людям труда, результатам их деятельности, проявляющий трудолюбие при выполнении поручений и в самостоятельной деятельности.
Этико-эстетическое	Культура и красота	Способный воспринимать и чувствовать прекрасное в быту, природе, поступках, искусстве, стремящийся к отображению прекрасного в продуктивных видах деятельности, обладающий зачатками художественно-эстетического вкуса.

Планируемые результаты воспитания детей описываются структурными подразделениями-детскими садами самостоятельно исходя из приоритетных направлений воспитательной работы и специфики деятельности

2. СОДЕРЖАТЕЛЬНЫЙ РАЗДЕЛ

2.1. Содержание воспитательной работы по направлениям воспитания

Содержание Программы воспитания реализуется в ходе освоения детьми дошкольного возраста всех образовательных областей, обозначенных во ФГОС ДО, одной из задач которого является объединение воспитания и обучения в целостный образовательный процесс на основе духовно-нравственных и социокультурных ценностей, принятых в обществе правил и норм поведения в интересах человека, семьи, общества.

Для того чтобы эти ценности осваивались ребёнком, они должны найти свое отражение в основных направлениях воспитательной работы ДОО:

- патриотического направления воспитания.
- социального направления воспитания.
- познавательного направления воспитания.
- физического и оздоровительного направления воспитания.
- трудового направления воспитания.
- этико-эстетического направления воспитания.

Социокультурный контекст – это социальная и культурная среда, в которой человек растет и живет. Он также включает в себя влияние, которое среда оказывает на идеи и поведение человека. Только при подобном подходе возможно воспитать гражданина и патриота, раскрыть способности и таланты детей, подготовить их к жизни в высокотехнологичном, конкурентном обществе. Именно поэтому, социокультурные ценности являются определяющими в структурно-содержательной основе Программы воспитания детского сада.

Социокультурный контекст воспитания является вариативной составляющей воспитательной программы. Он учитывает этнокультурные и региональные особенности и направлен на формирование ресурсов воспитательной программы.

2.2. Виды, формы и содержание воспитательной деятельности

Практическая реализация цели и задач воспитания в детском саду осуществляется в рамках различных социально значимых событий и направлений воспитательной работы, тесно связанных с ближайшим окружением ребенка и социальной действительностью.

Воспитательное событие – это спроектированная взрослым образовательная ситуация. В каждом воспитательном событии педагог продумывает смысл реальных и возможных действий детей и смысл своих действий в контексте задач воспитания, в ведущих видах детской деятельности позволяет. Воспитательные события структурированы в тематические содержательные модули.

Инвариантные модули: «Я и моя семья, детский сад, мои друзья», «Я - гражданин России», «Мы такие разные, и такие одинаковые», «Мы любим трудиться» (таблицы №3-6).

Вариативные модули: «Я – часть природы», «Добрые традиции», «Взаимодействие с семьей», «Воспитательное пространство» (таблицы №7-10).

Инвариантные модули обязательны для всех структурных подразделений детского сада.

Количество и состав вариативных модулей могут меняться коллективом д/с по своему усмотрению.

Таблица 3. Модуль «Я и моя семья, детский сад, мои друзья»

1,5 – 3 года	3 – 4 года	4 – 5 лет	5 – 6 лет	6 – 7 лет
Я и моя семья				
<p>Рассматривание картинок, изображающих семью — детей и родителей. Узнавание членов семьи, название их, понимание заботы родителей о детях.</p>	<p>Представление о семье, членах семьи, их отношениях (родители и дети любят друг друга, заботятся друг о друге). Отвечать на вопросы о своей семье, о радостных семейных событиях</p>	<p>Представление о семейных делах, событиях жизни (совместный отдых, приобретение домашних животных, посещение кафе, зоопарка, цирка, новоселье, выезд на дачу). Участие в ситуациях «добрых дел», направленных на членов семьи.</p>	<p>Обогащение представлений о семье, семейных и родственных отношениях: члены семьи, ближайшие родственники по линии матери и отца. Понимание того, как поддерживаются родственные связи (переписка, разговор по телефону, посещения, электронная почта), как проявляются забота, любовь, уважение друг к другу. Знание некоторых семейных традиций, любимых занятий членов семьи. Представления о поведении в случае болезни кого-то из членов семьи, некоторые правила помощи больному. Правила отношения к пожилым людям в семье.</p>	<p>Активное проявление добрых чувств по отношению к родителям, близким родственникам, членам семьи. Представления о семейных и родственных отношениях, некоторые сведения о родословной семьи. Досуг семьи, взаимные чувства, правила общения в семье, семейный бюджет, значимые и памятные события. Гордость своей семьей, умение выразить близким свою любовь, внимание, готовность помочь.</p>
Я и детский сад, мои друзья				
<p>Узнавание своей группы, воспитателей. Ориентация в помещении группы. Понимание правила «можно», «нельзя». По показу и напоминанию взрослого</p>	<p>Представление об элементарных правилах культуры поведения, упражнение в их выполнении (здороваться, прощаться, благодарить). Понимание, что у всех детей равные права и</p>	<p>Освоение правил форм проявления вежливости, уважения к старшим: здороваться, прощаться, обращаться к взрослым на «вы», к воспитателю по имени-отчеству, благодарить. Освоение правил</p>	<p>Знакомство детей с правилами культуры поведения по отношению к взрослым и сверстникам. Упражнение в использовании культурных форм общения: обращаться к взрослым по имени и отчеству, на «вы», вежливо обращаться с просьбой, самостоятельно здороваться, прощаться, благодарить за помощь и заботу.</p>	<p>Дальнейшее освоение правил культуры общения с взрослыми и детьми (сверстники и малыши), норма этикета (культура поведения за столом, поведение в гостях, культурные нормы разговора и пр.). Правила поведения в общественных местах, правила</p>

<p>здороваются, прощаются, говорят «спасибо», «пожалуйста». Проявление внимания к словам и указаниям воспитателя, действуют по его примеру и подражают. Участие вместе с воспитателями детьми в подвижных, музыкальных, сюжетных их ролевых играх.</p>	<p>рушки, что в детском саду мальчики и девочки относятся друг к другу доброжелательно, делятся игрушками, не обижаются друг на друга. Участие вместе с воспитателем в подвижных, музыкальных, сюжетных их ролевых играх.</p>	<p>информ вежливого и доброжелательного отношения к сверстникам в детском саду: обращаться по именам, избегать грубого тона, быть приветливым, дружелюбным, уважать игровое пространство другого ребенка, делиться игрушками, быть неравнодушным к состоянию и проблемам сверстников в группе.</p>	<p>Быть дружелюбным и справедливым по отношению к сверстникам. В разговоре смотреть на собеседника, говорить приветливо, не перебивать говорящего и не прерывать разговор, если он незакончен, избегать грубого тона в общении. Умение оценить поступки с позиции правил культуры поведения и общении.</p>	<p>уличного движения. Представления, конкретные формы проявления уважения к старшим, заботливого отношения к малышам и пожилым людям.</p>
--	---	--	--	---

Виды организации деятельности воспитателя и обучающихся по реализации Программы воспитания:

- игры (сюжетно-ролевые, драматизация и др);
- игровые ситуации;
- волонтерство,
- беседы, викторины;
- смотры-конкурсы, выставки;
- тренинги общения;
- беседы, обсуждение, обыгрывание проблемных ситуаций;
- просмотр и обсуждение кинофильмов, мультфильмов, презентаций.

Примерные формы - традиционные события, мероприятия модуля:

- Проектная деятельность. Такая форма совместной деятельности, как проекты помогают в развитии партнерских отношений, помогают взрослым и детям научиться работать в «команде», овладеть способами коллективной деятельности; объединить усилия педагогов, родителей и детей с целью реализации проекта: проекты «С папой я своим другу, его дружбой дорожу», «Дерево моей семьи», «Доброта внутри нас», «В детский сад с улыбкой», «Новогодняя сказка в группе» и др.
- Социальные акции – совместные с дошкольниками, педагогами и родителями комплексы дел (экологической, патриотической, трудовой направленности), ориентированные на преобразование окружающего ребенка ближайшего социума (группы, детского сада, участка и т.п.).

- Семейные клубы, студии. Семейные художественные студии — это своего рода художественные мастерские, объединяющие семьи воспитанников для занятий творчеством в сопровождении педагога.
- Совместные праздники и развлечения. Семейный праздник в детском саду — это особая традиция, объединяющая педагогов и семьи воспитанников по случаю какого-либо события: день семьи – «От счастья ключи в семье ищи», День Матери, День друзей, День спасибо и пр.
- Выставки совместного творчества
- Неделя этикета и вежливости

Перечень видов и форм деятельности носит примерный характер, и может быть изменен и дополнен на усмотрение детского сада. В каждом модуле программы должны быть описаны те формы и виды деятельности, которые используются в образовательной организации

Таблица 4. Модуль «Я - гражданин России»

1,5 – 3 года	3 – 4 года	4 – 5 лет	5 – 6 лет	6 – 7 лет
-	-	Родной город: освоение представлений о названии родного города, некоторых городских объектах, Участие в создании рисунков, аппликаций, поделок на тему «Мой город». Освоение начальных представлений о родной стране: название, некоторые общественные праздники и события.	Проявление интереса к родной стране. Освоение представлений о столице, государственном флаге и гербе. Освоение представлений о содержании основных государственных праздников России, ярких исторических событиях, героях России	Освоение представлений о родном городе — его гербе, названии улиц, некоторых архитектурных особенностях, достопримечательностях Овладение представлениями о местах труда и отдыха людей в городе, об истории города и выдающихся горожанах. Освоение представлений о родной стране — ее государственных символах, столице и крупных городах, особенностях природы. Проявление интереса к ярким фактам из истории и культуры страны и общества, некоторым выдающимся людям России. Проявление желания участвовать в праздновании Государственных праздников и социальных акций страны и города.

Виды организации деятельности воспитателя и обучающихся по реализации Программы воспитания:

- экскурсии
- социальные, воспитательные акции
- проекты
- продуктивная деятельность: изготовление макета «Город»
- общественные праздники: праздник «Рисунок на асфальте в день защиты детей
- конкурсы, викторины

Примерные традиционные события, мероприятия модуля «Я- гражданин России»:

- Культурно-досуговые мероприятия и праздники:
 - «День знаний» (1 сентября)
 - «День воспитателя» (27 сентября)
 - «День народного единства» (4 ноября)
 - «Новый год»
 - «День защитника Отечества» (23 февраля)
 - «Международный женский день 8 Марта»
 - «Всемирный день здоровья»
 - «День космонавтики» (12 апреля)
 - «День труда» (1 мая)
 - «День Победы» (9 мая)
 - «Международный день защиты детей»
 - «День России» (12 июня).
- Проекты «Георгиевская ленточка», «Все профессии нужны, все профессии важны» и др.
- Флешмоб «Красная гвоздика»
- Спортивно-патриотическая игра «Зарница», «Юнармия»

Таблица 5. Модуль «Мы такие разные, и такие одинаковые»

1,5 – 3 г.	3 – 4 года	4 – 5 лет	5 – 6 лет	6 – 7 лет
Познакомить детей с: - именами детей и взрослых группы, - отличиями мальчиков и девочек в группе, - со способами проявления заботы к членам семьи, - элементарными правилами этикета; - основными способами решения межличностных конфликтов Поддерживать стремление к	Воспитывать стремление к налаживанию позитивных взаимоотношений с другими детьми Освоение представлений адекватных способов общения с близкими взрослыми (людьми разных поколений – мама, папа, бабушка,	Познакомить детей со способами проявления любви к близким, основными традициями семьи Развитие интереса к сказкам, песням, играм разных народов. Знакомство с	Воспитывать умение устанавливать доброжелательные отношения в процессе взаимодействия посредством обсуждения и договора. Понимание многообразия россиян разных национальностей - особенностей их внешнего вида, одежды, традиций. Развитие толерантности	Осознание, что все люди стремятся к миру, хотя и делают свою страну богатой, красивой, охраняют природу, чтят своих предков. Освоение представлений о многообразии национальностей нашей страны; особенностях их внешнего вида национальной одежды, типичных занятиях. Освоение некоторых национальных мелодий, песен, сказок, танцев разных национальностей России. Осознание необходимости проявлять толерантность по отношению к людям разных национальностей

налаживанию позитивных взаимоотношений с другими детьми Воспитывать интерес к народным игрушкам, песенному и устному русскому народному творчеству	дедушка) и детьми (разных возрастов) Развитие интереса к сказкам, песням, играм разных народов.	людьми разных национальностей — особенностей их внешнего вида, одежды, традиций.	по отношению к людям с ограниченными возможностями здоровья	Представления, конкретные формы проявления уважения, заботливого отношения к людям с ограниченными возможностями здоровья, пожилым.
---	--	--	---	---

Виды организационной деятельности воспитателя обучающихся:

- виртуальные экскурсии
- социальные акции
- проекты
- общественные праздники
- конкурсы, викторины, выставки
- игры народов разных национальностей

Примерные традиционные события, мероприятия модуля «Мы такие разные, и такие одинаковые»

- Неделя толерантности
- День народного единства – «Мы дружною своей сильны»
- Фестиваль национальных культур «Хоровод дружбы»
- Фестиваль «Мы такие разные»

Таблица 6. Модуль «Мы любим трудиться»

1,5 – 3 года	3 – 4 года	4 – 5 лет	5 – 6 лет	6 – 7 лет
Наблюдение за процессом труда взрослых по обслуживанию детей, что расширяет кругозор. Называние определенных действий, котор	Первоначальные представления о том, что предметы делаются людьми. Совместно со взрослым устанавливать взаимосвязь «цель — результат» в труде. В процессе наблюдения формирования первоначальных	Формирование представлений о структуре трудового процесса, взаимосвязи его компонентов например конкретных процессов труда (цель труда определяет, какие предметы, материалы и инструменты нужны для	Конкретные профессии и взаимосвязи между ними, содержание труда в соответствии с общей структурой трудового процесса: цель, мотив, материалы и предметы труда, инструменты и оборудование, набор трудовых действий, результат (Архитекторы	Знания о многообразии профессий в современном мире, о содержании профессионального труда в соответствии с общей структурой трудового процесса: цель, мотив, материалы и предметы труда, инструменты и оборудование, набор трудовых действий, результат. Представления о личностных качествах представите

<p>ывзрослыйпом огаетребенкувы строитьв определенной последова- тельности.</p>	<p>представлений охозяйственно-бытовом трудевзрослыхдомаивдетск омаду. Освоениеотдельных действий,затем— процессов самообслуживания, связанных содеванием, умыванием,уходомз асвоимвнешнимвид ом,поведениемза столом во времяприема пищи.Приучение ксоблюдению порядка (несорить,убиратьи грушкиистроительн ыйматериалнаместо ,бытьопрятным).</p>	<p>выполнения трудовыхдействийиполуче ния результата). Пониманиенаправленност и трудовыхпроцессовна результат(например:повар заботится,чтобыдетибыли вкуснонакормлены). Расширение представленийопредметно ммирекак результатетрудовой деятельностивзрослых. Отчетливое представление опроцессах самообслуживания, правилах и способах их выполнения. Развитие самостоятельности в выполнении процессов самообслуживания и отдельных процессов хозяйственно- бытового труда</p>	<p>проектируютновыезданияимост ы;строители осуществляют задуманное; шоферы подвозят строительныйматериал;менедже рыосуществляютпродажукварт ир.) Уважениектрудуродителей. Развитие самостоятельностивсамообслужи вании. Расширение объемапроцессов самообслуживания ихозяйственно- бытового труда Освоение способовраспределения коллективнойработыпо типу общего труда(объединение всехрезультатовдетскоготрудаве диный)исовместного выполнениятрудоового процесса, когда предмет труда переходит от одного участника труда к другому для выполнения действий. Хозяйственная помощь детей в семье</p>	<p>лей разныхпрофессий. Расширение кругаобязанностейдетейвсамообслу живании ихозяйственно- бытовомтруде Развитиеответственности завыполнение трудовыхпоручений. Развитиевзаимодействия со сверстникамивпроцессе самостоятельноговыполнения обяанностей дежурных по столовой,уголку природы,подготовке к занятиям.Освоениеспособоврас пределения коллективнойработы,планиров ания деятельности,распределения обяанностей по способуобщегоисовместноготр уда.Под контролем взрослого освоение обращения с инструментами(иглами, ножницами,пилами,ножамиипр .)и бытовойтехникой</p>
--	---	---	--	--

Видыорганизациидеятельностивоспитателяиобучающихся:

- организацияразличныхвидовтруда
- трудовыеакции
- встречисинтереснымилюдьми
- экскурсии
- ролевыеигры

Примерные традиционные события, мероприятия модуля «Мы любим трудиться»

- Трудовая акция «Тропинка добрых дел»
- Проекты «Трудится – всегда пригодится»,
- Проект «Трудовые династии наших родителей»
- Фестиваль «Мир профессий»
- Выставка совместного творчества : «Осенний переполох»
- Фестиваль «Профи-дебют» и др.

Вариативные модули

Таблица 7. Модуль «Я – часть природы»

1,5 – 3 года	3 – 4 года	4 – 5 лет	5 – 6 лет	6 – 7 лет
<p>В процессе ознакомления с природой малыши узнают: объект явления неживой природы, которые доступны ребенку для непосредственного воспитания.</p> <p>Знакомство с Животными и растениями, которых можно встретить в ближайшем природном окружении.</p> <p>Общие представления о конкретном животном или растении, отдельных его частях, их характерных признаках, особенностях образа жизни.</p> <p>Освоение отдельных признаков</p>	<p>Знание об элементарных потребностях растений и животных: пищи, в лага, тепло. Понимание, что человек веку хаживает за животными и растениями, проявляет эмоции и чувства.</p> <p>Комментирование обнаруженных признаков живого животного растений, людей (воробей летает, прыгает)</p>	<p>Выделение разнообразия явлений природы растений и животных. Зависимость жизни человека от состояния природы. Бережное отношение к природе и природным богатствам</p>	<p>Увеличение объема представлений об многообразии мира растений, животных, грибов. Умение видеть различия в потребностях у конкретных животных и растений.</p> <p>Обнаружение признаков благоприятного или неблагоприятного состояния природных объектов и их причин (урастения сломана ветка, повреждены корни, листья опутаны паутиной)</p> <p>Понимание разнообразных ценностей природы (эстетическая, познавательная, практическая природа как среда</p>	<p>Накопление представлений о городе как сообществе растений, животных и человека, о планете Земля и о ее месте в пространстве.</p> <p>Понимание, что Земля — общий дом для всех растений, животных, людей. Освоение особенностей поведения в природе культурного человека (человек знает и выполняет правила поведения, направленные на сохранение природных объектов и собственного здоровья), о природоохранной деятельности человека (он бережет лес от пожаров, на вырубленных местах сажает молодые деревья, создает заповедники).</p> <p>Раскрытие многообразия ценностей природы для жизни человека и удовлетворения его разнообразных потребностей (эстетическая ценность, практическая, оздоровительная, познавательная, этическая).</p> <p>Элементарное понимание самоценности природы (растения и животные живут не для человека, каждое живое существо имеет право на жизнь).</p> <p>Высказывание предположений о причинах</p>

аков конкретных животных и растений как живых организмов. Получение первичных представлений о себе через взаимодействие с природо й.	ет, клюет зернышки, ябегаю, прыгаю, ем кашу).		да жизни человека). Осознание правил поведения в природ е.	природных явлений, рассуждения о красоте природы, обмена мнений о значении природы для человека, составление творческих рассказов, сказок на экологические темы. Осознанное применение правил взаимодействия с растениями и животными при ос уществлении различной деятельности
--	---	--	---	---

Виды организации деятельности воспитателя и обучающихся:

- виртуальные экскурсии
- экологические акции и праздники
- проекты
- конкурсы, викторины, выставки
- экологический театр экологические сказки
- исследовательская деятельность
- обсуждение, обыгрывание проблемных ситуаций;
- просмотр и обсуждение кинофильмов, мультфильмов, презентаций.

Примерные традиционные события, мероприятия модуля «Я - часть природы»

- Экологические акции «Покормите птиц зимой», «Наш зеленый детский сад», «Украсим детский сад цветами» и др.,
- Тематические праздники и развлечения: День Земли, День птиц
- Экологические проекты, «Будь природо другом» и др., Экологические конкурсы: «Мистер и мисс экология», «Экологическая семья»

Таблица 8. Модуль «Добрые традиции»

<p>Построение образовательной траектории на основе обновления воспитательного процесса с учетом соблюдения традиций детского сада, поддержания и укрепления традиций, способствующих воспитанию гражданской позиции, патриотических чувств, развитию толерантных отношений среди всех участников образовательных отношений.</p> <p>Это главные традиционные мероприятия дела, в которых задействованы все участники образовательных отношений.</p> <p>Такие мероприятия носят в основном массовый уровень с включением родителей, детей, социальных партнеров, а также, участников других учреждений города, области.</p>	
Мероприятия внутри детских садов организации	Мероприятия выходящие за пределы организации

<p>Утренники –ежегодно проводимые творческие(театрализованные,музыкальные,литературные мероприятия)дела,связанные со значимыми для детей и педагогов знаменательными датами и в которых участвуют все группы</p> <p>- совместные физкультурные досуговые мероприятия с семьями учащихся спортивные состязания, праздники, фестивали, представления, которые открывают возможности для творческой самореализации дошкольников и включают в себя деятельность по окружающим.</p> <p>- «Зимние (летние) спортивные игры, «Чемпионат по футболу» и др.</p> <p>-«выпускной» -торжественный ритуал посвящения, в котором первоклассники связаны с переходом воспитанников на новую ступень образования, символизирующую приобретение ими нового социального статуса – школьник;</p> <p>- День рождения группы;</p> <p>- «День открытых дверей», во время которых родители могут посещать занятия для получения представления о ходе воспитательно-образовательного процесса в ДС, принимать активное участие в организации различных образовательных мероприятий</p>	<p>Участие во Всероссийских акциях, посвященных значимым отечественным и международным событиям.</p> <p>- социальные проекты – ежегодные совместно разрабатываемые и реализуемые с родителями и педагогами комплексы дел (благотворительной, экологической, патриотической, трудовой направленности), ориентированные на преобразование окружающего школьного социума.</p> <p>- Спортивные соревнования с другими дошкольными учреждениями Фестиваль национальных культур «Хоровод дружбы»</p>
<p>Индивидуальный подход во включении возможности каждого ребенка как мероприятия детского сада. Индивидуальная помощь ребенку (при необходимости), наблюдение за поведением ребенка в разных ситуациях, за его отношениями с сверстниками, старшими, с педагогами и другими взрослыми. При необходимости коррекция поведения ребенка через частные беседы с ним, через включение его в совместную работу с другими детьми, которые могли бы стать хорошим примером для ребенка</p>	

Таблица 9. Модуль «Взаимодействие с семьей»

<p>Совершенствование системы партнерства и сотрудничества в работе с семьями обучающихся (с родителями или законными представителями дошкольников) для эффективного достижения цели воспитания, которое обеспечивается согласованием позиций детского сада и семьи в данном вопросе.</p>	
<p>Мероприятия внутри детских садов организации</p>	<p>Мероприятия выходящие за пределы организации</p>
<p>- Взаимодействие с Советом родителей: совместное решение насущных вопросов воспитания детей, формирование плана мероприятий;</p> <p>помощь со стороны родителей в подготовке и проведении мероприятий воспитательной направленности и др.</p> <p>- общеродительские собрания, происходящие в режиме обсуждения наиболее острых проблем обучения и воспитания школьников;</p>	<p>Организация участия родителей в мероприятиях разного уровня (с совместным онлайн-участием во Всероссийских и региональных конкурсах)</p>

<ul style="list-style-type: none"> – семейные клубы, предоставляющие родителям, педагогам детям площадку для совместного проведения досуга и общения; – родительские гостиные, на которых обсуждаются вопросы возрастных особенностей детей, формы и способы взаимодействия родителей с детьми, проводятся мастер-классы, семинары, круглые столы с приглашением специалистов; – консультационный пункт, в котором осуществляется работа специалистов по запросам родителей; – индивидуальное консультирование с целью координации воспитательных усилий педагогов и родителей; – размещение на персональном сайте АНО информации о воспитательной работе. 	<p>урсах).</p> <p>Родительские форумы через интернет-сайте, на которых обсуждаются интересные вопросы родителей, а также осуществляются виртуальные консультации.</p>
---	---

Таблица 10. Модуль «Воспитательное пространство»

<p>Окружающая ребенка предметно-развивающая среда дошкольного учреждения, при условии ее грамотной организации, обогащает внутренний мир ребенка, способствует формированию у него эстетических чувств, создает атмосферу психологического комфорта.</p> <p>Предметно-пространственная эстетическая среда ДС, при условии ее грамотной организации, обогащает внутренний мир ребенка, способствует формированию у него чувства вкуса и стиля, создает атмосферу психологического комфорта, поднимает настроение, предупреждает стрессовые ситуации, способствует позитивному восприятию ребенком окружающего мира.</p>	
<p align="center">Мероприятия внутри детских садов организации</p>	<p align="center">Мероприятия выходящие за пределы организации</p>
<p>Воспитывающее влияние на ребенка осуществляется через такие формы работы с предметно-развивающей средой как</p> <ul style="list-style-type: none"> – оформление интерьера помещений (холлов, коридоров, залов, лестничных пролетов и т.п.) и их периодическая переориентация – размещение регулярно сменяемых экспозиций: творческих работ дошкольников, позволяющих им реализовать свой творческий потенциал, а также знакомящих их с работами друг друга; картин определенной тематики, фотоотчетов об интересных событиях, происходящих в детском саду. – озеленение территории, разбивка клумб, оборудование спортивных и игровых площадок, оздоровительно-рекреационных зон; – создание литературной гостиной (букроссинг) со стеллажами свободного книгообмена, на которые желающие дети, родители и педагоги могут выставлять для общего пользования свои книги, а также брать с них для чтения любые другие; – благоустройство групповых помещений, позволяющее воспитанникам проявить свои фантазию и творческие способности (детская рука в дизайне помещения), – событийный дизайн – оформление пространства проведения конкретных событий (праздников, развлечений, конкурсов, творческих вечеров, выставок и т.п.), использование технологии «Говорящие стены»; 	<p>Экскурсии в другие детские учреждения с целью ознакомления эстетических пространственных соотношений.</p> <p>Экскурсия в другой детский сад.</p> <p>Экскурсия в школу</p> <p>Размещение творческих детских-родительских работ в выставочных залах города.</p>

- | | |
|--|--|
| <ul style="list-style-type: none">– регулярная организация и проведение конкурсов творческих проектов по благоустройству различных участков территории (например, высадке культурных растений, закладке газонов, сооружению альпийских горок, созданию инсталляций и иного декоративного оформления);– акцентирование внимания дошкольников и родителей посредством элементов предметно- эстетической среды (стенды, плакаты, инсталляции) на важных для воспитания ценностях детского сада, его традициях. | |
|--|--|

3. ОРГАНИЗАЦИОННЫЙ РАЗДЕЛ:

3.1. Требования к условиям реализации Программы воспитания

Программа воспитания детского сада реализуется через создание социокультурного воспитательного пространства при соблюдении условий создания уклада, отражающего готовность всех участников образовательного процесса руководствоваться едиными принципами и регулярно воспроизводить наиболее ценные воспитательно- значимые виды совместной деятельности:

1. Обеспечение личносно развивающей предметно-пространственной среды, в том числе современное материально-техническое обеспечение, методические материалы и средства обучения.
2. Наличие профессиональных кадров и готовность педагогического коллектива к достижению целевых ориентиров Программы воспитания.
3. Взаимодействие с родителями по вопросам воспитания.
4. Учет индивидуальных особенностей детей дошкольного возраста, в интересах которых реализуется Программа воспитания (возрастных, физических, психологических, национальных и пр.).

Материально-техническое обеспечение программы соответствует санитарно-гигиеническим нормам и правилам, правилам пожарной безопасности, возрастным и индивидуальным особенностям детей.

Требования к развивающей предметно-пространственной среде:

РППС отражает отражать ценности, на которых строится программа воспитания, способствовать их принятию и раскрытию ребенком:

- среда включает знаки и символы государства, региона, города и организации;
- среда предоставляет ребенку возможность погружения в культуру России, знакомства с особенностями региональной культурной традиции;
- среда отражает региональные, этнографические и другие особенности социокультурных условий, в которых находится организация;
- среда отражает ценность семьи, людей разных поколений, радость общения с семьей;
- среда обеспечивает ребенку возможность посильного труда, а также отражает ценности труда в жизни человека и государства (портреты членов семей воспитанников, героев труда, представителей профессий и пр.);
- среда должна быть экологичной, природосообразной и безопасной.

Игрушки, материалы и оборудование должны соответствовать возрастным задачам воспитания детей дошкольного возраста.

Инклюзивная воспитательная среда

В дошкольном возрасте воспитание, образование и развитие – это единый процесс. Инклюзия– это готовность образовательной системы принять любого ребенка независимо от его индивидуальных особенностей (психофизиологических, социальных, психологических, этнокультурных, национальных, религиозных и др.) и обеспечить ему оптимальную социальную ситуацию развития.

Инклюзия является ценностной основой уклада детского сада и основанием для проектирования воспитывающих сред, деятельностей и событий. Инклюзивное образование в детских садах – это норма для воспитания, реализующая такие социокультурные ценности, как забота, принятие, взаимоуважение, взаимопомощь, совместность, сопричастность, социальная ответственность. Эти ценности разделяются всеми участниками образовательных отношений

РППС строится как максимально доступная для детей с ОВЗ; событийная воспитывающая среда ДОО обеспечивает возможность включения каждого ребенка в различные формы жизни детского сообщества; рукотворная воспитывающая среда обеспечивает возможность демонстрации уникальности достижений каждого ребенка

Кадровое обеспечение воспитательного процесса

Процесс воспитания - процесс комплексный. Комплексность в данном контексте означает единство целей, задач, содержания, форм и методов воспитательного процесса, подчиненное идее целостности

формирования личности. Поэтому и педагогическое воздействие должно иметь комплексный характер. Основным признаком эффективного педагогического взаимодействия является взаимосвязь всех педагогов детского сада, направленная на развитие личности ребенка, социального становления, гармонизацию взаимоотношений детей с окружающим социумом, природой, самим собой. При организации воспитательных отношений необходимо использовать потенциал основных и дополнительных образовательных программ и включать обучающихся в разнообразную, соответствующую их возрастным индивидуальным особенностям, деятельность.

Воспитательная деятельность педагогических работников включает в себя реализацию комплекса организационных и психолого-педагогических задач, решаемых педагогом с целью обеспечения оптимального развития личности ребенка. Методическая детализация реализации воспитательной деятельности педагога осуществляется в процессе ее проектирования и организации.

Организация взаимодействия с родителями воспитанников

Цель взаимодействия педагогического коллектива детского сада семьями воспитанников: создание необходимых условий для формирования ответственных взаимоотношений с семьями воспитанников и развития компетентности родителей (способности разрешать разные типы социально-педагогических ситуаций, связанных с воспитанием ребенка), обеспечение права родителей на уважение и понимание на участие в жизни детского сада

Задачи, решаемые в процессе организации взаимодействия с родителями воспитанников

- Изучение отношения педагогов и родителей к различным вопросам воспитания, обучения, развития детей, условий организации разнообразной деятельности в детском саду и семье.
- Знакомство педагогов и родителей с лучшим опытом воспитания в детском саду и семье, а также трудностями, возникающими в семейном и общественном воспитании дошкольников.
- Создание в детском саду условий для разнообразного по содержанию и формам сотрудничества, способствующего развитию конструктивного взаимодействия педагогов и родителей с детьми.
- Привлечение семей воспитанников к участию в совместных с педагогами мероприятиях, организуемых в районе (городе, области).
- Поощрение родителей за внимательное отношение к разнообразным стремлениям и потребностям ребенка, создание необходимых условий для их удовлетворения

Основные **социальные институты**, взаимодействующие с детским садом: школа, детская библиотека № 5, историко-краеведческий городской музей др.

Таблица 11. Взаимодействие детского сада с социальными структурами

№ п/п	Наименование организации (учреждения)	Цель взаимодействия
1.	<ul style="list-style-type: none"> • Тольяттинский государственный университет, • Ульяновский гос. пед. университет им И.Н. Ульянова; • Самарский институт повышения квалификации работников образования (СИПКРО); • Тольяттинский социально-педагогический колледж; • Тольяттинский гуманитарный колледж 	<ul style="list-style-type: none"> • научно-методическое сопровождение инновационной деятельности организации по технологиям воспитательной работы;
2.	<ul style="list-style-type: none"> • Тольяттинский краеведческий музей • Детский дом культуры и творчества, • МОУ ДОД «Диалог», • детская библиотека №5, • Центр физкультуры и спорта г.о. Тольятти 	<ul style="list-style-type: none"> • создание условий для поддержки и презентации работы педагогических коллективов, педагогов и их воспитанников детских садов (премии, конкурсы, соревнования).
3.	<ul style="list-style-type: none"> • ТО Управления Роспотребнадзора по Самарской области в городе Тольятти; • Поликлиника № 1г.о. Тольятти. 	<ul style="list-style-type: none"> • обеспечение безопасных условий и сохранения здоровья детей и сотрудников.

4.	<ul style="list-style-type: none"> Государственное бюджетное образовательное учреждение для детей, нуждающихся в психолого-педагогической и медико-социальной помощи, центр психолого-медико-социального сопровождения «Психолого-педагогический центр» г. о. Тольятти. 	<ul style="list-style-type: none"> освидетельствование детей с проблемами в развитии, рекомендации по виду адаптированной программы для их обучения и воспитания.
----	--	--

3.2. Событийный план воспитательной работы

Событие – это форма совместной деятельности ребенка и взрослого, в которой активность взрослого приводит к приобретению ребенком собственного опыта переживания той или иной ценности. Для того чтобы стать значимой, каждая ценность воспитания должна быть понята, раскрыта и принята ребенком совместно с другими людьми в значимой для него общности.

Воспитательное событие – это спроектированная взрослым образовательная ситуация. В каждом воспитательном событии педагог продумывает смысл реальных и возможных действий детей и смысл своих действий в контексте задач воспитания. Событием может быть не только организованное мероприятие, но и спонтанно возникшая ситуация, и любой режимный момент, традиции утренней встречи детей, индивидуальная беседа, общие дела, совместно реализуемые проекты и пр. Планируемые и подготовленные педагогом воспитательные события проектируются в соответствии с календарным планом воспитательной работы детского сада, группы, ситуацией развития конкретного ребенка.

Таблица 12. Рамочный календарный план событий

Модуль 1. «Я и моя семья, детский сад, мои друзья»				
дата	Названия события	Дела (мероприятия)	Методические приемы и формы организации	Отметка о выполнении
Ноябрь	День матери	<ul style="list-style-type: none"> - Конкурс чтецов «Милой мамочке моей это поздравленье...»; - выставки рисунков («Моя мама»); - выставка тематических фотогазет с поздравлениями - продуктивная деятельность «Сердечко для мамочки» 	<p>1,5–5 лет (содержание корректируется с учетом возраста детей)</p> <ul style="list-style-type: none"> - Сюжетная игра («Дочки-матери»); - игровые и образовательные ситуации, ситуативные разговоры с детьми («Ласковые слова», «Какой подарок для мамы лучше?») и т. п.); - чтение художественной литературы по теме праздника; - разучивание стихов по теме праздника; - слушание и исполнение музыки (песен) о маме; - разучивание танцев для мам; <p>5–7 лет</p> <ul style="list-style-type: none"> - сюжетная игра («Семья»); - организация фотовыставки портретов «Моя мама»; - проектная деятельность («Моя мама», «Мамы всякие важны»); - мастерская по изготовлению подарков мамам, атрибутов для сюжетно-ролевой игры «Семья»; - разучивание музыкально-танцевальной композиции для мам; - продуктивная деятельность: портрет мамочки, подарок маме и др. - образовательные и игровые ситуации (забота о маме – подать руку, выходя из автобуса; открыть дверь, если заняты руки; подать или принести какой-либо предмет помощь в домашних делах; уход во время болезни; что выбрать: пригласить друзей или тихо поиграть одному, когда мама устала) 	
январь	Проект «Добротавнуринас»	<ul style="list-style-type: none"> - коллективная работа «Дерево доброты», «Солнышко вежливых слов»; - дидактические игры; - Подарок любимому городу» - кормушки для птиц. 	<ul style="list-style-type: none"> - Беседы: - «Что значит быть добрым?», «Беседа о добрых делах и поступках», «Давайте никогда не ссориться!», «Как помочь птицам зимой?». - Просмотр мультфильмов: «Добро пожаловать в страну Добрых дел», «Как ослик счастье искал», «Кошкин дом». - Дидактические игры: «Что такое хорошо, что такое плохо», «Оцени поступок», Скажи доброе слово, комплимент товарищу». «Собери бусы для птиц». - Дидактические кейсы: «Если твой друг заболел», «Подари улыбку всем вокруг». - Драматизация сказки «Птичий дом»; - продуктивная деятельность совместно с родителями : изготовление авторских кормушек для птиц, сделанных своими руками - С. р. игры: « Моя дружная семья», «Если к нам пришли гости»; 	

			<ul style="list-style-type: none"> - Дежурство по столовой (помогай старшим, учись порядку); - Речевые игры: «Ручеек дружбы», «Добрые и вежливые слова», «Добрые и волшебные слова», «Разговор по душам»; - Рассказы детей о добром поступке, который совершил ребенок или члены его семьи; - Чтение художественной литературы: М. Пляцковский «Урок дружбы», «Настоящий друг»; Э. Шим «Брат и младшая сестра», «Умей обождать»; Я. Аким «Жадина»; А. Пушкин «Сказка о рыбаке и рыбке»; Е. Серов «Добрый великан»; Н. Осеева «Плохо», «Добрые слова»; Н. Юсупов «Простите»; Е. Благинина «Подарок». - Прослушивание песен о дружбе, друге: «Улыбка», «Дружные ребята»; Стихи для заучивания: Е. Алябьева «Добрым быть приятно», А. Яшин «Покормите птиц зимой». - Заучивание и обсуждение пословиц и поговорок о добре. 	
июль	Праздник семьи «От счастья ключи в семье ищи»	<ul style="list-style-type: none"> - Фотовыставка «Моя семья». - Презентация «Я и моя семья» - конкурс «Герб семьи» - конкурс «Дерево семьи» - мастер-классы членов семей - Семейная газета «Традиции моей семьи» 	<p>1,5–5 лет (содержание корректируется с учетом возраста детей)</p> <ul style="list-style-type: none"> - Сюжетно-ролевые игры: «Семья», « Угостим маму зайчиху и зайчонка вкусными овощами и фруктами», «Испечём для куклы Кати вкусные куличи», «Дочки-матери» - Дидактические игры: «Какие праздники мы отмечаем вместе с семьей», «Чей малыш?», - Игры-драматизации: «Репка», «Три медведя», «Кура Ряба». - Пальчиковая игра «Этот пальчик дедушка...», «Строим дом» - Игра-ситуация «Мамы укладывают детей спать» - Тематические беседы: «Праздник День любви и верности», «Моя семья», «Я люблю маму (папу, бабушку, дедушку, брата, сестру) потому, что...», «Где живет твоя семья» - Чтение художественной литературы: р.н.сказки «Три медведя», «Волк и семеро козлят», «Гуси-лебеди», «Колобок», «Репка», «Куручка Ряба» стихотворения А. Барто, Е. Благинина «Посидим в тишине», пословицы о семье. - Продуктивная на темы: - Коллективная работа «Ромашковое поле». - Аппликация: «Ромашка для мамы». - Лепка: коллективная работа «Ромашки на поляне». - Конструирование: «Домик для зайчихи и зайчонка и его друзей». <p>5-7</p> <ul style="list-style-type: none"> - Сюжетно-ролевые игры: «Семья», «Больница», «Строим дом», «Дочки-матери», «День рождения», «Путешествие», «Наш дом». - Дидактические игры: «Чей дом?», «Чей малыш?», «Профессии», «Инструменты», «Что сначала, что потом?», «Из чего сделано?», «Лакомое блюдо», «Ателье». - Игры-драматизации: «Гуси-лебеди», «Три медведя», «Заюшкина избушка». - «Час общения» по ознакомлению детей с легендой о благоверных князе Петре и княгине Февронии Муромских. (Просмотр с детьми электронных презентаций: «Петр и Феврония», «Красота вокруг нас»). 	

			<ul style="list-style-type: none"> - Тематические беседы: «Праздник День любви и верности», «Моя семья», «Увлечения членов моей семьи», «Мои питомцы», «Что означают наши имена?», «Права и обязанности в нашей семье», «Семья – это значит мы вместе», «Неразлучная семья взрослые и дети», «Когда я буду большой». - Составление рассказов: «Моя семья», «Любимый праздник», «Домашние питомцы», «Что на грядке выросло?», «Один день в лесу», «Выходной день в моей семье», «Как я помогаю дома»; - Чтение художественной литературы: "Хлеб да соль" А. Логунова, «Орешки», «Город Цветов», П. Лебедеико сказка «Доброе сердце дороже красоты», р.н. сказки «Сестрица Аленушка и братец Иванушка»; «Гуси-лебеди», ненецкая сказка «Кукушка»; «Айюга», рассказы Л.Н.Толстого; стихи, пословицы, поговорки, загадки о семье. - Книжно - иллюстративная выставка «Семья. Любовь. Верность». - Рисование: «Моя семья», «Мой дом», «Любимая игрушка», «Герб моей семьи». - Аппликация: «Букет для родных». - Конструирование: «Дом моей мечты», «Мебель для дома». 	
--	--	--	---	--

Модуль 2. «Я - гражданин России»

дата	Названия события	Дела (мероприятия)	Методические приемы и формы организации	Отметка о выполнении
Сентябрь	День знаний	<ul style="list-style-type: none"> - Экскурсия в школу; - Участие в празднике первого звонка в школе (в том числе выступление на торжественной линейке, вручение подарков, презентация подарка в виде коллективной работы -Музыкальный праздник, развлечение 	<p>4-7 лет (содержание корректируется с учетом возраста детей)</p> <ul style="list-style-type: none"> - Сюжетная игра («Школа», «Магазин» (покупка школьных принадлежностей), «1 сентября»); - беседы и чтение художественной литературы по теме праздника; - экскурсия в школу «Как школа готовится к приёму первоклассников»; - придумывание для первоклассников физкультминуток, мини-гимнастики для глаз, подвижных игр на перемене; - знакомство со школьными принадлежностями и способами их использования; - отгадывание и составление загадок о школьных принадлежностях; - разучивание стихов о школе, учителе, первоклассниках; - рассказы из опыта детей «Как мой старший брат (сестра, друг) собирался идти в школу»; - слушание и исполнение песен, разучивание танцев («Школьная полька») школьной тематики; - мастерская (изготовление подарков первоклассникам с содержанием, привлекательным для девочек и мальчиков; атрибутов для сюжетно-ролевых игр по теме праздника; выкладывание из мелких предметов праздничного букета, здания школы); - созданиекolleкций «Школьныепринадлежности»; - проектная деятельность (создание и презентация плакатов, основы для расписания уроков класса, памятки по организации здорового образа жизни) 	
Сентябрь	Деньдошколь	— выставка	4-5 лет	

	<p>ногоработника</p>	<p>Рисунков и поделок («Моя любимая воспитательница», «Мой любимый детский сад», «Подарок педагогу» и т. д.); - конструирования здания детского сада</p>	<ul style="list-style-type: none"> - сюжетная игра («Детский сад»); - экскурсия по помещениям групповой комнаты (какие есть уголки, что в них можно делать, кто их организовал и т. д.), обзорная экскурсия по детскому саду; - наблюдения за трудом младшего воспитателя (накрывает на стол, моет посуду и т. д.), отдельными сторонами труда воспитателя (например, подготовка к прогулке); - рассматривание групповых фотографий (узнавание детей, педагогов); - ситуативные разговоры и беседы, чтение художественной литературы по теме праздника; - разучивание стихотворений по теме праздника; - слушание и исполнение песен, посвящённых детскому саду; мастерская (обсуждение, выбор и изготовление вместе с родителями детей подарков для сотрудников детского сада (поздравительных открыток, закладок, лепка бус с последующей росписью); создание коллективных работ (панно) «Ладочки нашей группы»); - развивающие игры «Профессии», «Что нужно повару?» и др.; организация посильной помощи воспитателю и младшему воспитателю. <p>5–7 лет</p> <ul style="list-style-type: none"> - Образовательные ситуации; - проектная деятельность (конструирование здания или создание макета детского сада; «Детский сад будущего»); - наблюдения за трудом работников детского сада; - тематические экскурсии по детскому саду (на пищеблок, в медицинский кабинет, прачечную, спортивный зал и т. д.); - мастерская (продуктивная (изобразительная) деятельность на тему «Мой любимый детский сад»; создание коллективных работ «Букет красивых цветов для наших педагогов» (рисование или аппликация цветка с последующим объединением в общий букет), «Наша группа» (портреты детей и педагогов объединяются в групповой портрет); изготовление атрибутов для сюжетно-ролевой игры «Детский сад», выкладывание здания детского сада из мелких предметов); - игры-имитации на определение профессии «Где мы были — мы не скажем, а что делали — покажем», разыгрывание этюдов, передающих эмоциональное состояние людей разных профессий посредством позы, действий, мимики; - отгадывание и сочинение загадок о профессиях людей, работающих в детском саду 	
<p>Февраль</p>	<p>День защитника Отечества</p>	<p>– Спортивный праздник (с участием пап); – музыкально-театрализованный досуг;</p>	<p>4–5 лет</p> <ul style="list-style-type: none"> - Сюжетная игра («Семья»); - ситуативные разговоры с детьми, беседы по теме праздника; - рассматривание военных игрушек, изображений военной формы, сюжетных картинок, фотографий, - иллюстраций к книгам по теме праздника; 	

		<p>- изготовление подарков и поделок</p> <p>- выставка детского творчества на тему «С Днем защитника Отечества», «Мой любимый папа»</p>	<p>- чтение художественной литературы и разучивание стихов по теме праздника; мастерская (изготовление подарков для пап и дедушек);</p> <p>- слушание и исполнение песен по теме праздника</p> <p>5–7 лет</p> <p>- Подвижные и спортивные игры, эстафеты, конкурсы, соревнования;</p> <p>- сюжетная игра («Пограничники», по мотивам кинофильмов);</p> <p>- создание коллекции «Военная техника»;</p> <p>- слушание и исполнение военных и патриотических песен, исполнение танцев;</p> <p>- проектная деятельность (конструирование и выкладывание из мелких предметов танка, пушки или другой военной техники);</p> <p>- викторина по теме праздника;</p> <p>- рассказы, основанные на личном опыте («Мой папа (дедушка) – военный» и др.);</p> <p>- отгадывание и составление загадок по теме праздника;</p> <p>- соревнования по оказанию первой медицинской помощи;</p> <p>- мастерская (оформление сцены, изготовление плаката «Солдаты России», атрибутов к сюжетно-ролевым играм по теме праздника и др.)</p>	
Март	Международный женский день	<p>Утренник, посвящённый Международному женскому дню;</p> <p>- выставка поделок, изготовленных совместно с мамами;</p> <p>- выставка рисунков («Моя мама», «Моя бабушка»);</p>	<p>4-7 лет (содержание корректируется с учетом возраста детей)</p> <p>- Включены все виды детской деятельности:</p> <p>- чтение художественной литературы и разучивание стихов по теме праздника слушание и исполнение музыки (песен) о маме;</p> <p>- викторина по теме праздника;</p> <p>- рассказы, основанные на личном опыте («Моя мама парикмахер (повар)...и др.);</p> <p>- отгадывание и составление загадок по теме праздника;</p> <p>- соревнования по оказанию первой медицинской помощи;</p> <p>- проведение тематического вечера в группе (чаепитие с мамами)</p> <p>- мастерская (рукоделие, атрибутов к сюжетно-ролевым играм по теме праздника и др.)</p>	
Май	День Победы	<p>Экскурсия к месту воинской славы;</p> <p>- встреча с людьми, пережившими годы войны;</p> <p>- беседа о героях-земляках или участниках ВОВ</p> <p>- спортивные</p>	<p>4-7 лет (содержание корректируется с учетом возраста детей)</p> <p>Сюжетная игра (военная тематика);</p> <p>- спортивные игры и соревнования;</p> <p>- совместное рассматривание фотографий прадедушек и прабабушек, участвовавших или переживших Великую Отечественную войну, картин, репродукций, альбомов с военной тематикой;</p> <p>- чтение художественной литературы, беседы, рассказы, слушание и исполнение песен по теме праздника;</p> <p>- мастерская (украшение группы, изготовление подарков для ветеранов или людей, переживших войну)</p> <p>- Флешмоб «рассказ о моем деде»</p>	

		соревнования на военно-патриотическую тематику	- тематические занятия	
Июнь	День России	<p>– Фольклорный праздник;</p> <p>– спортивное развлечение (подвижные игры народов России);</p> <p>– выставка рисунков, поделок, посвящённых (национальному костюму, природе России и т.п.)</p>	<p>4-5 лет</p> <ul style="list-style-type: none"> - Рассматривание кукол (иллюстраций, фотографий) в национальных костюмах, символов России (герба, флага); - раскрашивание изображения российского флага, изображения костюмов русского и других народов России; - подвижные игры народов России; - слушание гимна России, песен о России; - чтение художественной литературы по теме праздника; - развивающие игры («Кто больше назовёт городов России?», «Государственные праздники России», «Символы России» и др.); - рассказы детей о своём городе или селе (из личного опыта); - беседы по теме праздника; - отгадывание загадок по теме праздника <p>5-7 лет</p> <ul style="list-style-type: none"> - Сюжетная игра («Путешествие по России», «Выборы»); - экскурсия в краеведческий музей; - проектная деятельность (конструирование или создание макета и презентация карты России, своего города, главной улицы, площади и т. п.) - беседы с детьми, педагогические ситуации по теме праздника (столица России, символы России, государственное устройство, общественные явления (государственные праздники, выборы, благотворительные акции), выдающиеся люди страны, Российская армия, достопримечательности России, народы России, родной город); - чтение художественной, научно-познавательной и научно-художественной литературы по теме праздника; - разучивание стихотворений (о России, столице России, родном городе, селе и др.); - рассматривание карты России, фотоальбомов, иллюстраций, репродукций (моря, реки, озёра, горы, леса, отдельные города, местонахождение своего города); - слушание (и исполнение) песен о России, танцев народов России, музыки российских композиторов; - музыкальные драматизации по сюжетам сказок народов России; - викторины познавательного характера; - мастерская (российский флаг, достопримечательности России, например Кремль, костюмы 	

			<p>народов России и др.);</p> <ul style="list-style-type: none"> - рассказы детей о городах и достопримечательностях России (из личного опыта); - составление загадок по теме праздника; - разучивание гимна России 	
Модуль 3. «Мы такие разные, и такие одинаковые»				
дата	Названия события	Дела (мероприятия)	Методические приемы и формы организации	Отметка о выполнении
Ноябрь	День народного единства и согласия	<ul style="list-style-type: none"> - Фольклорный праздник; - спортивное развлечение (подвижные игры народов России); - выставка рисунков, поделок, посвящённых (национальному костюму, природе России и т.п.) - фестиваль «Хоровод дружбы» 	<p>1,5–5 лет (содержание корректируется с учетом возраста детей)</p> <ul style="list-style-type: none"> - Цикл бесед и рассказы воспитателя по теме «Народы России»; - чтение художественной, научно-художественной и научно-познавательной литературы по теме праздника, сказок народов России; - игры-драматизации (по сказкам народов России), - подвижные игры народов России; - разучивание стихотворений по теме праздника; <p>5–7 лет (содержание корректируется с учетом возраста детей)</p> <ul style="list-style-type: none"> - рассматривание фотографии с изображением памятника К. Минину и Д. Пожарскому в Москве, других фотоматериалов, иллюстраций по теме праздника; - образовательные ситуации; - проектная деятельность («Путешествие по карте России», «Большая и малая родина»); - создание коллекций «Природа России» (животные, растения, виды местностей России и др.); - мастерская по изготовлению национальных костюмов; - слушание, разучивание и исполнение песен народов России, разучивание и исполнение танцев народов России 	
Июнь	Международный день защиты детей	<ul style="list-style-type: none"> - Беседа о правах детей в нашей стране; - ярмарка; - музыкально-развлечение, досуг 	<p>1,5–7 лет (содержание корректируется с учетом возраста детей)</p> <ul style="list-style-type: none"> - Сюжетная игра («Путешествие», «Юридическая консультация» (защита прав детей); - развивающие игры «Чрезвычайные ситуации в доме», «Чрезвычайные ситуации на прогулке» и др.; - беседы и рассказы (об истории праздника, о детях других стран и народов, о безопасности каждого ребёнка, правах и обязанностях детей, о детских учреждениях и др.); - рассматривание фотографий, глобуса, карты; - знакомство с предупреждающими и запрещающими знаками дорожного движения «Пешеходный переход», «Дети», «Движение на велосипеде запрещено» и др., - беседа о безопасности пешеходов и водителей; - проектная деятельность (изготовление бумажного журавлика как символа праздника, создание и презентация плакатов о безопасности, мирной жизни на Земле; создание и презентация макета 	

			<p>«Планета Земля», настольно-печатной игры «Правильно – неправильно», энциклопедии опасных для жизни и здоровья ситуаций и др.);</p> <ul style="list-style-type: none"> - создание коллекции «Дети разных стран и народов»; - организация конкурса рисунков на асфальте по теме праздника; - чтение художественной, научно-познавательной и научно-художественной литературы по теме праздника; - слушание и исполнение музыки (песен) о детях и детстве, исполнение танцев на детскую тематику; - игры и викторины по правилам безопасного поведения (в быту, природе, общении с незнакомыми людьми, на дороге); - игровые ситуации (применение правил безопасного поведения) 	
--	--	--	---	--

Модуль 4. «Я – часть природы»

дата	Названия события	Дела (мероприятия)	Методические приемы и формы организации	Отметка о выполнении
Февраль	Огород на подоконнике	Трудовая акция выращивании и высадке растений в контейнеры на подоконнике группы	<p>1,5–7 лет (содержание корректируется с учетом возраста детей)</p> <ul style="list-style-type: none"> - рассматривание, беседы, чтение, опыты, эксперименты, творческая деятельность; - Сюжетно-ролевые игры: «Овощной магазин». - Дидактические игры: «Вершки и корешки», «Что сначала, что потом», «Что лишнее?»; - «Лото «овощи и фрукты» и др. - Труд: Посадка растений, полив и опрыскивание всходов, уход за растениями; сбор урожая. - Наблюдение заростом растений, - Составление фото отчета по реализации проекта; - Выпуск книжек малышек, - Выставка творческих работ детей 	
март	Экологический фестиваль «Мистер и мисс экология»	<ul style="list-style-type: none"> - Конкурс костюмов из бросового материала "Мистер и Мисс Экология" - Творческая мастерская «Эко-театр кукол» - Викторина "Мистер и Мисс Экология" - Создание макета 	<p>1,5–7 лет (содержание корректируется с учетом возраста детей)</p> <ul style="list-style-type: none"> - Цикл занятий «Жалобная книга Природы» «Природа, ты и я – друзья» «Чудо рядом с тобой» «Знатоки природы» - экскурсии, - наблюдения в природе, беседы, игры, - поисково - исследовательская деятельность, экспериментальная лаборатория, - мини - выставки, - коллаж "Почва", развлечения, - труд в цветнике и на огороде, - создание коллекции "Мир природы", - Акции «Чистое утро», »Добрая зима», «Не рубите ёлки», «Чтобы дольше жили книжки», «Берёзкины слёзки» и другие. 	

		«Экологическая тропа детского сада»	<ul style="list-style-type: none"> - Выпуск газеты «Мы в ответе за тех, кого приручили» - Создание «Жалобной книги природы» • 	
Апрель	Наш зеленый детский сад	Трудовая акция по благоустройству территории детского сада, выращивании и высадке растений	<p>1,5–7 лет (содержание корректируется с учетом возраста детей)</p> <ul style="list-style-type: none"> - Цикл занятий на тему: «Пришла весна в наш край». - Наблюдения за весенним пробуждением саженцев лиственных пород, за ростом травы, «мать –и-мачехи», одуванчиков - Беседы о бережном отношении к цветам - Создание гербария образцов растений, собранных на территории детского сада - тематический альбом «Ядовитые растения»; - дидактическая игра «Чтобы не было беды...»; «Азбука безопасности на прогулке», «Чтобы не было беды...» «С какого дерева листок?»; - Подготовка рассады цветущих растений (астра, петунья, календула, бархатцы, гвоздика, космея, настурция, мальва, водосбор и пр.) - Создание мини-огорода лекарственных растений совместно с детьми и педагогами группы - Высадка рассады и семян цветов на клумбы и рабатки (совместно с родителями). - Моделирование процесса роста высаженных растений, - Ведение дневника наблюдений за высаженными растениями - Изготовление книги о деревьях, растущих на территории детского сада (совместно с родителями). - Рисование на тему «Наши деревья». 	

Модуль 5. «Мы любим трудиться»

дата	Названия события	Дела (мероприятия)	Методические приемы и формы организации	Отметка о выполнении
октябрь	Трудовая акция «неделя добрых дел»	<ul style="list-style-type: none"> - Изготовление самодельных книжек для малышей - Презентация выставки книг - Книжкин час (организация разновозрастного взаимодействия старшие-младшие группы) 	<p>1,5–7 лет (содержание корректируется с учетом возраста детей)</p> <ul style="list-style-type: none"> - Экскурсии старших дошкольников в группы детей младшего д/в - Беседы: «Мои хорошие поступки», «Хороший друг», «Добрым быть полезно» - выставка детских рисунков «Мои добрые дела»; - фотовыставка «Наши добрые дела»; - акции «Ромашка добрых дел», «Поможем малышам собраться на прогулку»; - Рассматривание сюжетных картинок, иллюстраций «Добрые поступки - создание картотеки пословиц о дружбе. - Создание «Копилки добрых дел» - Дидактическая игра «Оживи Дерево Добра» «Закончи предложение», «Что доброго делают люди этой профессии?» - Изготовление детьми старшего дошкольного возраста самодельных книжек для малышей – серия 	

			тематических книжек: Овощи и ягоды, Животные, Транспорт, Любимые стихи, Любимые сказки	
Март	Фестиваль «Профи-дебют»	<p>Формирование представлений детей о мире профессий в условиях игровой и трудовой деятельности:</p> <ul style="list-style-type: none"> - Развлечение «Все профессии нужны, все профессии важны». - Оформление тематической выставки книг «Такие разные профессии». - Выставка рисунков «Кем я хочу быть?» - Выпуск фотогазеты «Есть много профессий хороших!». 	<p>1,5–7 лет (содержание корректируется с учетом возраста детей)</p> <ul style="list-style-type: none"> - Дидактические игры «Кому что нужно для работы?», «Кем быть?», «Для чего нужен этот предмет?», «Кем я хочу быть?», «Азбука профессий», «Магазин», «Больница». - занятия «В мире профессий», «Профессии и инструменты», «Лучше дела не найти». - Экскурсии в медицинский кабинет, на кухню, в библиотеку, парикмахерскую, магазин, на стройку. - беседы «Все профессии нужны, все профессии важны», «Есть много профессий хороших и нужных», «Зачем нужны профессии?», «Профессиональные праздники». - Чтение художественной литературы: С. Маршак «Кем быть?», Джани Родари «Чем пахнут ремёсла?», М.Манакова «Моя первая книга о профессиях», С.Михалков «А что у вас?», «Дядя Стёпа – милиционер», А. Шибаяев «Лучше дела не найти», С. Маршак «Почта» - сюжетно – ролевые игры «Магазин», «Почта», «Поликлиника», «Строители», «Салон красоты», «Ветеринар», «Супермаркет», «Кафе», «Космонавты», «Пароход». - разучивание песен «Отважный пожарный», «Моряки», «Воспитательница». - Изготовление альбомов «Стихи о профессиях», «Все работы хороши», «Пословицы и поговорки о труде». - Изготовление родителями атрибутов к играм и альбомов «Стихи о профессиях», «Все работы хороши», «Пословицы и поговорки о труде». 	
Модуль 6. «Добрые традиции»				
дата	Названия события	Дела (мероприятия)	Методические приемы и формы организации	Отметка о выполнении

Сентябрь	День рождения группы	<ul style="list-style-type: none"> - Акция «Пособие своими руками» - стимулировать продуктивную деятельность дошкольников и их родителей; - Газета «С Днем рождения, «Капельки!»» - Развлечение для детей и родителей «День рождения группы» 	<p>Основные задачи:</p> <ul style="list-style-type: none"> - расширять и обобщать представления детей о детском саду; - воспитывать уважение к труду сотрудников детского сада, знакомить с их обязанностями; - воспитывать бережное отношение детей к имуществу детского сада. <p>1,5–7 лет (содержание корректируется с учетом возраста детей)</p> <ul style="list-style-type: none"> - беседы с детьми: «Почему я люблю детский сад?», «Вежливые слова», «Детский сад будущего», «Правила поведения в детском саду», «Профессии сотрудников детского сада»; - сюжетно-ролевая игра «Детский сад»; - экскурсии по территории детского сада; - разучивание наизусть стихотворения «Наш любимый детский сад»; - совместная продуктивная деятельность: изготовление стенгазеты, пригласительных, поздравительных открыток; оформление интерьера группы - чтение и обсуждение стихотворений «Работаю ребенком» А.Вишневской, «Детский сад» Н. Ярославцевой, «Собралась девчужка в сад» О. Матыцина - викторина «Мой детский сад» - конструирование «Наша группа» - стихи и загадки об игрушках, профессиях сотрудников детского сада; - игры «Что мы делаем, не скажем, а мы лучше вам покажем», «Угадай профессию» - Акция «Подарок для группы» 	
Октябрь Апрель	День открытых дверей	<p>формирование позитивного имиджа АНО, информирование родителей о материально-технических, кадровых ресурсах, условиях посещения детьми групп детского сада</p>	<p>1,5–7 лет В рамках дня открытых дверей организуются разные мероприятия с целями (содержание корректируется с учетом возраста детей):</p> <ul style="list-style-type: none"> - познакомить родителей с материально-техническими ресурсами и развивающей средой ДОО: экскурсии по помещениям и территории детского сада; беседы; - презентовать опыт работы детского сада: выступление заведующего и педагогов; выступления родителей воспитанников; презентации; видеоролики; открытые показы образовательной деятельности с детьми; концерты, спектакли с участием воспитанников и педагогов; выставки детских поделок; - оказать консультационную помощь и повысить педагогическую компетентность родителей: консультации, мастер-классы, дискуссии, педагогические гостиные; выставки литературы; - вовлечь родителей и будущих воспитанников в образовательную деятельность: досуги, продуктивная деятельность, мастер-классы; - организовать обратную связь: анкетирование, опросы. 	
Декабрь	Новыйгод	<ul style="list-style-type: none"> - Новогодний утренник; - карнавал; - костюмированный 	<p>1,5–7 лет (содержание корректируется с учетом возраста детей)</p> <p>Включены все виды детской деятельности:</p> <ul style="list-style-type: none"> - разучивание стихотворений, песен, хороводов, танцев по теме праздника; - чтение художественной, научно-художественной и научно-познавательной литературы по теме 	

		бал	<p>праздник,</p> <ul style="list-style-type: none"> - мастерская по изготовлению снежинок. Новогодних игрушек, открыток, - игры-драматизации и театральные постановки, - Образовательные ситуации; ситуативные беседы, чтение художественной литературы 	
Апрель	День здоровья	<p>— Спортивный праздник (развлечение)</p> <ul style="list-style-type: none"> - Веселые старты - участие в конкурсе агитбригад «За здоровый образ жизни» 	<p>1.5–5 лет</p> <ul style="list-style-type: none"> - Игры-экспериментирование (с водой, мылом, зубными щёткой и пастой, бумажными салфетками и т. п.), подвижные игры, развивающие игры «Пирамида здоровья», «Аскорбинка и её друзья» и др.; - чтение и разучивание стихотворений по теме; - игровые ситуации, ситуативные разговоры, беседы по теме праздника (как чувствует себя человек, когда болеет; что лучше – болеть или быть здоровым; что делать, чтобы не заболеть и когда человек болеет; признаки больного и здорового человека и т. п.); - слушание и исполнение песен по теме праздника. <p>5–7 лет</p> <ul style="list-style-type: none"> - Эстафеты и соревнования, посвященные празднику; - экскурсии в спортивные учреждения (бассейн, стадион, спортивный комплекс и др.); - проектная деятельность (создание и презентация плаката, памятки, настольно-печатной игры, иллюстрированной энциклопедии здоровья «Живые витамины»; «Берегите себя» и т.п.) - участие в конкурсе агитбригад 	
Июль	День рождения АНО	<ul style="list-style-type: none"> - праздник (развлечение) - флешмоб с запуском воздушных шаров (одновременно во всех детских садах АНО) 	<p>Цель: укреплять связи детского сада с семьями воспитанников. Вызвать желание у детей и родителей активно участвовать в жизни группы, детского сада, АНО.</p> <p>1,5–7 лет (содержание корректируется с учетом возраста детей)</p> <ul style="list-style-type: none"> - Изготовление стенгазеты, пригласительных, поздравительных открыток; - Оформление интерьера группы, детского сада - Анкетирование родителей "День рождения детского сада"; - Фотопрезентация «Наша жизнь в детском саду»; - чтение и разучивание стихотворений по теме праздника - Беседы: «Хорошо у нас в саду», «Мое любимое занятие», «Мой любимый уголок в группе», о правилах поведения в детском саду, о дружбе, о тех, кто работает в детском саду. 	

3.3. Основные направления самоанализа воспитательной работы

Самоанализ организуемой в детском саду воспитательной работы осуществляется по выбранным детским садом направлениям и проводится с целью выявления основных проблем воспитания дошкольников и последующего их решения.

Основными принципами, на основе которых осуществляется самоанализ воспитательной работы в детском саду, являются:

- принцип гуманистической направленности осуществляемого анализа, ориентирующий экспертов на уважительное отношение как к обучающимся, так и к педагогам, реализующим воспитательный процесс;
- принцип неукоснительного соблюдения законности и прав семьи и ребенка, соблюдение конфиденциальности информации о ребенке и семье, приоритета безопасности ребенка при нахождении в образовательной организации;
- принцип психологически комфортной среды для участников образовательных отношений;
- признание самоценности периода дошкольного детства. Построение отношений между взрослыми и детьми на основе, доверия, сотрудничества, любви, доброжелательности, уважения личности каждого ребенка;
- принцип единства и взаимосвязи основных направлений развития личностной базовой культуры с учетом целостной природы ребенка, его уникальности, индивидуального своеобразия;
- принцип опоры на положительное в личности ребенка, вера педагогов в положительные результаты воспитания, подход к каждому ребенку с «оптимистической гипотезой»;
- принцип адекватного подбора видов, форм и содержания их совместной с детьми деятельности;
- принцип разделенной ответственности за результаты личностного развития воспитанников, ориентирующий экспертов на понимание того, что личностное развитие детей – это результат как социального воспитания (в котором детский сад участвует наряду с семьей и другими социальными институтами), так и стихийной социализации и саморазвития детей.

Основными объектами анализа организуемого в д/с № 149 воспитательного процесса являются:

1. Результаты воспитания, социализации и саморазвития дошкольников. Критерием, на основе которого осуществляется данный анализ, является динамика личностного развития обучающихся каждой группы.

Осуществляется анализ воспитателями совместно с заместителями заведующих по ВМР с последующим обсуждением его результатов на заседании педагогического совета детского сада

Способом получения информации о результатах воспитания, социализации и саморазвития воспитанников является педагогическое наблюдение. под воспитанием мы понимаем – навыки поведения, передающиеся семьей, педагогами, средой, проявляющиеся в общественной жизни, передающиеся из поколения в поколение. Внимание педагогов сосредотачивается на следующих вопросах: какие прежде существовавшие проблемы личностного развития воспитанников удалось решить за минувший учебный год; какие проблемы решить не удалось и почему; какие новые проблемы появились, над чем далее предстоит работать педагогическому коллективу.

Варианты Карт наблюдения – Приложение 1.

2. Состояние организуемой в д/с № 149 совместной деятельности детей и взрослых.

Критерием, на основе которого осуществляется данный анализ, является наличие в детском саду комфортной и личностно развивающей совместной деятельности детей и взрослых.

Осуществляется анализ заведующим и заместителями по ВМР, педагогическими работниками, родителями обучающихся. Способами получения информации о состоянии организуемой в

детском саду совместной деятельности детей и взрослых могут быть беседы с родителями, педагогами, при необходимости – их анкетирование.

Варианты карт анализа, анкет – Приложение 2.

Полученные результаты обсуждаются на заседании педагогического совета детского сада. Особое внимание при этом сосредотачивается на вопросах, связанных с:

- качеством проводимых общесадовских мероприятий;
- качеством совместной деятельности воспитателей и родителей;
- качеством проводимых экскурсий, походов;
- качеством организации творческих соревнований, праздников и фольклорных мероприятий.

Итогом самоанализа организуемой воспитательной работы в детском саду является перечень выявленных проблем, над которыми предстоит работать педагогическому коллективу.

Результат достижения цели:

- успешная адаптация в детском саду;
- эмоциональная устойчивость дошкольников;
- создание предпосылок для формирования сплоченного коллектива;
- активное участие родителей в жизни группы и детского сада.
- активное участие детей в жизни группы, детского сада;
- устойчивые положительные результаты развития и воспитания дошкольников (знание истории своей семьи, детского сада, достопримечательностей города; умение организовывать под руководством воспитателя мероприятия, занятия по своим интересам; ощущение ответственности за совершаемые поступки; проявление самостоятельной творческой активности; умение самостоятельно организовывать и проводить мероприятия, игры разной направленности, уважительное отношение к людям разных национальностей, к людям с особыми возможностями здоровья и и др.)
- обеспечение гармонии взаимоотношений семьи и детского сада;
- мотивированность субъектов воспитания на совместную деятельность.

4. Список используемой методической литературы и нормативно правовых источников

Нормативно-правовое и информационное обеспечение Программы воспитания:

1. Конституция Российской Федерации (ред. от 04.07.2020 г.) ст. 67.1, п. 4;
2. Федеральный закон Российской Федерации от 29.12.2012 г. № 273-ФЗ «Об образовании в Российской Федерации»;
3. Федеральный закон от 31.07.2020 г. № 304-ФЗ «О внесении изменений в Федеральный закон «Об образовании в Российской Федерации» по вопросам воспитания обучающихся»;
4. Федеральный государственный образовательный стандарт дошкольного образования, утвержден приказом Министерства образования и науки России от 17 октября 2013 г. № 1155;
5. Указ Президента Российской Федерации Путина В.В. от 07.05.2018 № 204 «О национальных целях и стратегических задачах развития Российской Федерации на период до 2024 года»;
6. Стратегия развития воспитания в Российской Федерации на период до 2025, утверждена распоряжением Правительства Российской Федерации от 29 мая 2015 г. № 996-р;
7. Примерная рабочая программа воспитания для образовательных организаций, реализующих образовательные программы дошкольного образования (одобрена решением федерального учебно-методического объединения по общему образованию (протокол от «01» июля 2021 № 2/21)
8. Методические рекомендации по разработке программ воспитания ФГБНУ

Список литературы

1. Алябева, Е.А. Воспитание культуры поведения у детей 5-7 лет /Е.А.Алябева.М.:академия,2011.178с.
2. БайковаЛ.А.,ГребенкинаЛ.К.,ЕремкинаО.В.Методикавоспитательнойработы:Учеб.пособиедлястуд.Высш.Пед.Учеб.заведений/Подред.СластенинаВ.А.М.:Издательскийцентр «Академия»,2004.144 с.
3. Колесникова И. А. Воспитательная деятельность педагога: Учеб.пособие для студ. высш. учебн. заведений. 3-е изд. стер. М.: Издательскийцентр «Академия»,2007.336с. Мижериков В. А., Ермоленко М.Н. Введение в педагогическуюдеятельность.М.:2002.268с.
4. Мудрик А.В. Общение в процессе воспитания: учебное пособие.М.:ПедагогическоеобществоРоссии,2001.320 с.
5. Перспективныеформы,методыиприемыорганизацииучебно-воспитательногопроцесса:изопытарботы:Международнаязаочнаянаучно-практическаяконференция.Чебоксары:ЦДИП«INet»,2014.264с.
6. Селиванов В. С. Основы общей педагогики: Теория и методикавоспитания: Учеб. пособие для студ. высш. пед. учеб. заведений / Под ред.В.А.Сластенина.М.:Издательскийцентр«Академия»,2000.336 с.
7. Сластенин В.А., Каширин В.П. Психология и педагогика: Учебноепособиедлястудентоввысш.учеб.заведений.М.Академия,2011.144 с.
8. УшинскийК.Д.Человеккакпредметвоспитания.Опытпедагогическойантропологии.Т.1.СПб.499с.
9. ЩурковаН.Е.Новоевоспитание.М.:ПедагогическоеобществоРоссии,2000.132с.
10. Методика воспитательной работы: учебное пособие для студ. высш.учебн. заведений / Под ред. В.А. Сластенина. М.: «Академия», 2009.160 с.
11. РоботоваА.С.Введениевпедагогическуюдеятельность/М.:Академия,2009.208с.

4. Часть, формируемая участниками образовательных отношений

4.1. Календарный план воспитательной работы на 2022/2023 учебный год

2022 год — Год народного искусства и нематериального культурного наследия России.

2023 год - Год педагога и наставника

Месяц	Сентябрь	Октябрь	Ноябрь	Декабрь
Праздники, акции	<p>1 сентября - День знаний 8 сентября - Международный день распространения грамотности 17 сентября - Всероссийская акция «Вместе, всей семьей»</p> <ul style="list-style-type: none"> • 27 сентября - День работника дошкольного образования • Всемирный День бега (Кросс наций) • Городской фестиваль – конкурс ДОУ «Здоровое питание – здоровые дети» 	<p>1 октября - Международный день пожилых людей 5 октября - День учителя 25 октября - Международный день школьных библиотек 28-30 октября (любой из дней) - День интернета. Всероссийский урок безопасности в сети Интернет</p> <ul style="list-style-type: none"> • Фестиваль научно -технического творчества «АВТОФЕСТ 2+» • Городской конкурс «Мама, папа, я – знающая ПДД семья» 	<p>4 ноября - День народного единства 27 ноября - День матери в России 30 ноября - день Государственного герба РФ</p> <ul style="list-style-type: none"> • Городской экологический фестиваль «Мини-мистер и мисс Экология» • Городской конкурс «Книжки малышки о моем родном городе, о моей семье» • Городской конкурс семейных проектов «Безопасный мир» • Региональный Чемпионат «Будущие профессионалы 5+». • Областные конкурсные мероприятия для детей дошкольного возраста «Дети за безопасность на дороге!» • Городской фестиваль «Хоровод дружбы» 	<p>3 декабря - День неизвестного солдата; Международный день инвалидов 5 декабря - День добровольца (волонтера) в России 9 декабря - День Героев Отечества 12 декабря - День Конституции Российской Федерации Всероссийская акция «Мы — граждане России!»</p> <ul style="list-style-type: none"> • 31 декабря – Новый год • Городской фестиваль «Семейные традиции» • Фестиваль детского вокального творчества «Золотая нотка» среди детских садов АНО
Месяц	Январь	Февраль	Март	Апрель
Праздники	<p>7 января - Рождество</p> <ul style="list-style-type: none"> • Городской фестиваль «ГТО» на базах детских садов АНО и городских площадках. • Городской Фестиваль «Профи-дебют» 	<p>8 февраля - День российской науки 21 февраля – Международный день родного языка 23 февраля - День защитника Отечества</p> <ul style="list-style-type: none"> • Шашечный турнир (в рамках интеллектуального Марафона «НаукаФест»). 	<p>1 марта - Всемирный день гражданской обороны 8 марта - Международный женский день 27 марта - Международный день театра</p> <ul style="list-style-type: none"> • Театральный марафон АНО 	<p>12 апреля - 60-летие полета в космос Ю.А. Гагарина. День космонавтики. 22 апреля - Всемирный день Земли</p> <ul style="list-style-type: none"> • Здоровья • Батл языковедов» (в рамках интеллектуального Марафона «НаукаФест»).

	<ul style="list-style-type: none"> • Городской конкурс «Легенды Жигулей» • Городской фестиваль технического творчества ДОО «Вместе в будущее» 	<ul style="list-style-type: none"> • Городской конкурс-смотр «Зеленый огонек». • Городской конкурс по профилактике ДДТТ «Безопасный перекресток» • Городской смотр-конкурс «Дошколята – защитники природы» • Городской конкурс изобразительного и декоративно-прикладного искусства «Родные просторы». • Городской конкурс-выставка «Герб моей семьи». • Городской конкурс по ранней профориентации детей дошкольного возраста «Радуга профессий» • Областной конкурс детского творчества «Зеркало природы» 	<p>«Волшебная кулиса»</p> <ul style="list-style-type: none"> • Городской фестиваль «ГТО» на базах детских садов АНО и городских площадках. • Областной музыкальный конкурс «Папа, мама, я - поющая семья». 	<ul style="list-style-type: none"> • Городской фестиваль «ГТО» на базах детских садов АНО и городских площадках. • Городской шахматный турнир среди команд дошкольных образовательных организаций «Волшебная пешка» • Городская акция «Неделя семейного чтения». • Открытый конкурс-фестиваль по музыкальному исполнительству «Веснянка» • Областная экологическая акция «День птиц» • Конкурс детского и юношеского творчества «Виват, Победа!»
Месяц	Май	Июнь	Июль	Август
Праздники	<p><u>1 мая</u> - Праздник весны и труда</p> <p><u>9 мая</u> - <u>День Победы</u></p> <p>15 мая - Международный день семьи</p> <p>24 мая - День славянской письменности и культуры</p> <ul style="list-style-type: none"> • Легкоатлетическая эстафета, посвященная Победе в ВОВ. • Соревнования среди ДОО «Малые спортивные игры» 	<p>1 июня - Международный день защиты детей</p> <p>5 июня - Всемирный день окружающей среды</p> <p>12 июня - День России</p> <ul style="list-style-type: none"> • Фестиваль рисунков на асфальте среди детских команд АНО «Солнце. Мир. Дети». • Мероприятия, посвященные Международному дню защиты детей • Окружной этап регионального конкурса детского творчества «Талантики» • Городские соревнования по футболу среди ДОО 	<p>6 июля – День рождения АНО</p> <p>8 июля - День семьи, любви и верности</p> <ul style="list-style-type: none"> • Открытый шахматный турнир (в рамках интеллектуального Марафона). 	<p>12 августа - День физкультурника</p> <p>22 августа - День государственного флага Российской Федерации</p> <ul style="list-style-type: none"> • Открытый Чемпионат по футболу среди детских садов АНО «Планета чемпионов». • Финальный этап регионального конкурса детского творчества «Талантики». • Областной конкурс «Юннат» (региональный этап Всероссийского экологического фестиваля детей и молодежи «Земле жить»)

5. ПРИЛОЖЕНИЯ

Приложение 1

Варианты карт анализа воспитательной работы

Нравственное воспитание

_____ группа _____ 20__
 Воспитатель: _____ количество детей _____

№ п/п	Вопросы для изучения	Да	Нет	Частично	Примечания
1.	Выработаны ли привычки нравственного поведения: <ul style="list-style-type: none"> • Радуются успеху товарища • Правдивы ли, имеют ли мужество откровенно сказать о своем проступке • Не перекладывают ли вину на других • Говорят ли всегда правду • Дорожат ли доверием взрослых и товарищей • Не хвастаются ли • Не гордятся даже самыми красивыми поступками • Дело само за себя говорит • Умеют ли держать свое слово • Не обижают ли ни словом, ни поступком • Заботятся ли о малышах, помогают ли им, защищают ли тех, кто слабее 				
2.	Имеют ли способность к оценке/самооценке				
3.	Имеют ли правильные представления о моральных качествах: <ul style="list-style-type: none"> • Справедливость • Правдивость • Трудолюбие • Общительность • Доброжелательность • Отзывчивость • Бережливость • Жизнерадостность 				
4.	Умеют ли дети непринужденно общаться: <ul style="list-style-type: none"> • Со сверстниками • С взрослыми 				
5.	Умеют ли дети по собственному побуждению оказывать посильную помощь: <ul style="list-style-type: none"> • Своим сверстникам • Малышам • Взрослым 				
6.	Умеют ли дети делиться со взрослыми и детьми: <ul style="list-style-type: none"> • Радостями • Огорчениями 				

Выводы и предложения

Организация коллективного труда старший возраст

№ п/п	Вопросы для изучения	Да	Нет	Частично	Примечания
1.	Распределяют ли обязанности дети/воспитатель?				
2.	Учитывается ли трудоемкость разных работ с тем, чтобы в одно и то же время закончили работу?				
3.	Организуется ли труд детей так, чтобы каждый ребенок упражнялся во всех операциях труда?				
4.	Продумана ли расстановка детей?				
5.	Учитывается ли с детьми организация совместного труда?				
6.	Обсуждается ли с детьми организация совместного труда?				
7.	Дается ли детям мотивировка необходимости выполнения работ?				
8.	Вводятся ли правила, регулирующие взаимоотношения?				
9.	Правильно ли решаются возникшие вопросы?				
10.	Характер взаимодействия педагога с детьми: <ul style="list-style-type: none"> • Контроль • Напоминание • Обсуждение 				

Выводы и предложения

Выполнение детьми норм и правил культурного поведения при проведении режимных моментов в детском саду

№ п/п	Вопросы для изучения	Да	Нет	Частично	Примечания
1.	Как дети относятся к одежде: <ul style="list-style-type: none"> • Знают ли последовательность в одевании • Опрятен ли внешний вид детей • Бросают ли вещи • Бережно ли относятся к обуви 				
2.	Самостоятельно: <ul style="list-style-type: none"> • Одеваются • Ждут помощи от взрослого • Обращаются за помощью • Помогают другим • Замечают недостатки в одежде и устраняют их 				
3.	Имеют ли навыки самообслуживания в умывальной комнате: Знают ли как используется туалетное мыло?				
4.	Знают ли назначение расчески и как ее используют?				
5.	Есть ли в наличии носовые платки и знают ли их назначение?				
6.	Отношение детей к режимным моментам: <ul style="list-style-type: none"> • Любят ли одеваться • Любят ли умываться • Любят ли ложиться спать 				

Выводы и предложения

Выявление нравственных качеств дошкольников

№ п/п	Вопросы для изучения				Комментарии
1.	Выработаны ли привычки нравственного поведения: радуются успеху товарища, правдивы ли, имеют ли мужество откровенно сказать о своем проступке, не перекладывают ли вину на других, говорят ли всегда правду, дорожат ли доверием взрослых и товарищей, не хвастаются ли не гордятся даже самыми красивыми покупками, дело само за себя говорит, умеют ли держать свое слово, не обижают ли ни словом, ни поступком, заботятся ли о малышах, помогают ли им, защищают ли тех, кто слабее.				
2.	Имеют ли способность к оценке: самооценке.				
3.	Имеют ли правильные представления о моральных качествах: - справедливость - правдивость - трудолюбие - общительность - доброжелательность - отзывчивость - бережливость - жизнерадостность				
4.	Умеют ли дети непринужденно общаться: - со сверстниками - со взрослыми				
5.	Умеют ли дети по собственному побуждению оказывать посильную помощь: - своим сверстникам - малышам - взрослым				
6.	Умеют ли дети делиться со взрослыми и детьми: - радостями - огорчениями				

Выводы и предложения

Выявление нравственных качеств детей через игру

Вопросы для изучения	16.	26.	36.	Комментарии
1. Выполняются ли этические нормы поведения во время игры: - доброжелательность - отзывчивость - чуткость - агрессивность - умение договариваться - доверие - сопереживание - взаимопомощь - правдивость - справедливость				
2. Умеют ли дети управлять своим поведением				
3. Перед началом игры - согласовывают друг с другом тему игры, - обговаривают содержание, прислушиваясь к мнению товарища - справедливо распределяют роли.				

4. Умеют подчиняться правилам игры, выполнять соответствующую роль и игровое действие.				
5. После игры по своей инициативе убирают свои игрушки на место, наводят порядок в игровых уголках.				
6. Бережно обращаются с игрушками				
7. Ведут себя сдержанно, не требуют излишнего внимания				

Выводы и предложения

Развитие нравственных качеств детей через игру

№ п/п	Вопросы для изучения	Да	Нет	Частично	Примечания
1.	Рождаются ли во время игры новые варианты?				
2.	Умеют ли дети применять свои знания на практике?				
3.	Выполняются ли эстетические нормы поведения во время игры: <ul style="list-style-type: none"> • Доброжелательность • Отзывчивость • Чуткость • Агрессивность • Умение договариваться • Доверие • Сопереживание • Взаимопомощь • Правдивость • Справедливость 				
4.	Имеет ли в игре отражение знаний о профессиях взрослых?				
5.	Какие приемы, побуждающие детей к началу игры, использовал воспитатель: <ul style="list-style-type: none"> • Предложение игрушки • Взятие на себя роли • Предложение темпа игры • Совместное обсуждение плана игры • Подготовка оборудования к игре • Внесение нового оборудования и др. 				
6.	Формирует ли способности управлять своим поведением?				
7.	Изменяют ли предметно-игровую среду с учетом практического и игрового опыта?				

Выводы и предложения

Сформированность навыков поведения, взаимоотношений и этических представлений у детей подготовительной к школе группы

№ п/п	Вопросы для изучения	Да	Нет	Частично	Примечания
1.	Воспитание культуры поведения: <ul style="list-style-type: none"> • Навыки общественного поведения • Навыки культуры еды • Навыки культуры речи • Культурно-гигиенические навыки • Культура деятельности 				
2.	Воспитание гуманных чувств и положительных				

	<p>взаимоотношений.</p> <p>Взаимоотношения детей со взрослыми:</p> <ul style="list-style-type: none"> • Здороваются и прощаются • Благодарят за услуги • Знают правила • Выполняют правила <p>Взаимоотношения со сверстниками:</p> <ul style="list-style-type: none"> • Справедливо оценивают свои поступки • Поступки товарищей, сверстников • Считаются с мнением товарищей • Договариваются о совместной деятельности • Взаимопомощь, готовность выручить товарища • Умение считаться с интересами других детей • Доброжелательность • Умение справедливо разрешать споры, недоразумения 				
3.	<p>Сформированность этических представлений о:</p> <ul style="list-style-type: none"> • Доброте, честности, справедливости • Дружбе, товариществе • Смелости • Скромности • Хитрости • Лживости • Жестокости • Трусости, лености 				

Выводы и предложения

Приложение 2.

Варианты Карт анализа для оценки организуемой совместной деятельности детей и взрослых

Схема анализа организации самостоятельной и совместной деятельности детей и взрослых

№п/п	Критерии анализа	Уровни оценки		
		В	С	Н
1	Создание условий для творческой самореализации детей.			
2	Содержание деятельности детей.			
3	Методы и приёмы организации, мотивация.			
4	Применение детьми знаний, умений, навыков в самостоятельной деятельности.			
5	Учёт индивидуальных особенностей детей.			
6	Активность, самостоятельность детей.			
7	Сформирован ли у детей интерес к различным видам деятельности.			
8	Роль воспитателя в организации самостоятельной деятельности.			
9	Выполнение рекомендаций специалистов.			
10	Результативность взаимодействия участников пед. процесса.			

Анализ трудовой деятельности

Критерии анализа	Уровни оценок			Комментарии
	н	с	в	
Создание условий для трудовой деятельности				
Содержание труда: целесообразность, трудоёмкость, разнообразие трудовых операций.				
Методы и приемы: - мотивация; - организация детского коллектива: приёмы расстановки; - приёмы постановки и объяснения трудового задания; - обучение новым знаниям и навыком.				
Навыки и умения детей: - планирование трудовой деятельности; - качество выполнения трудовых операций; - умение доводить начатое дело до конца; - умение готовить и приводить в порядок рабочее место.				
Учёт индивидуальных особенностей детей, их желаний.				
Взаимодействие детей в процессе труда.				
Проявление отношения к труду.				
Оценка деятельности детей.				

Оценка руководства игровой деятельностью дошкольников

№ п/п	Вопросы для изучения	Да	Нет	Частично	Примечания
1.	Наблюдение игры, анализ, оценка уровня развития игровой деятельности детей				
2.	Проектирование развития игровой деятельности, планирование приемов, направленных на ее развитие				
3.	Обогащение впечатлений детей с целью развития игр				
4.	Организация начала игры, побуждение детей к игре				
5.	Проектирование развития конкретной игры, предвидение ее развития				
6.	Пользование прямыми приемами руководства игровой деятельностью (вопросы к детям, предложение новой игры и т.д.)				
7.	Включение в игру на главных или второстепенных ролях				
8.	Выражение своих чувств, мыслей с помощью речи, мимики, пантомимики в процессе воплощения взятой на себя роли				
9.	Пользование косвенными методами руководства игрой				
10.	Регулирование взаимоотношений детей, разрешение конфликтов, возникающих в процессе игры				
11.	Включение в игровую деятельность застенчивых, неуверенных и малоподвижных детей				
12.	Обсуждение с детьми и оценивание игры				

Карточка анализа РППС по социально – нравственному воспитанию детей.

Содержание	Уровни			Комментарии
	Н	С	В	
Наглядный и раздаточный материал				
Дидактические игры				
Пиктограммы				
Тематические альбомы, набор картинок				
Макеты				
Художественная литература				
Нетрадиционный материал				

