



Автономная некоммерческая организация дошкольного образования  
«Планета детства «Лада»

ПРИНЯТА

на заседании педагогического совета  
детского сада № 106 «Изюминка»  
АНО ДО «Планета детства «Лада»  
Протокол №1 от 04.08.2022.  
СОГЛАСОВАНА  
Советом родителей детского сада  
Протокол № 1 от 04.08.2022.

УТВЕРЖДАЮ

Директор АНО ДО

«Планета детства «Лада»

Корабельникова О.Б.

приказ от 29.08.2022. №329-П



**ОСНОВНАЯ ОБЩЕОБРАЗОВАТЕЛЬНАЯ  
ПРОГРАММА - ОБРАЗОВАТЕЛЬНАЯ ПРОГРАММА  
ДОШКОЛЬНОГО ОБРАЗОВАНИЯ  
ДЕТСКОГО САДА № 106 «ИЗЮМИНКА»  
АВТОНОМНОЙ НЕКОММЕРЧЕСКОЙ ОРГАНИЗАЦИИ  
ДОШКОЛЬНОГО ОБРАЗОВАНИЯ «ПЛАНЕТА ДЕТСТВА «ЛАДА»**

**СОДЕРЖАНИЕ:**

<b>1. ЦЕЛЕВОЙ РАЗДЕЛ</b>	3
<b>1.1.Обязательная часть</b>	
<b>1.1.1. Пояснительная записка</b>	
А) Цели, задачи реализации Программы, принципы и подходы к формированию Программы	3
Б) Принципы и подходы к формированию Программы	4
В) Характеристики особенностей развития детей раннего и дошкольного возраста, значимые для разработки и реализации Программы характеристики организации	5
<b>1.2. Планируемые результаты освоения Программы</b>	19
<b>1.3.Часть, формируемая участниками образовательных отношений</b> (цели и задачи, принципы и подходы, особенности развития детей)	26
<b>1.4. Развивающее оценивание качества образовательной деятельности по программе</b>	40
<b>2. СОДЕРЖАТЕЛЬНЫЙ РАЗДЕЛ</b>	42
<b>2.1. Обязательная часть</b>	
2.1.1. Описание образовательной деятельности в соответствии с направлениями развития детей раннего и дошкольного возраста, представленными в пяти образовательных областях:	
2.1.2. Описание вариативных форм, способов, методов и средств реализации Программы с учётом возрастных и индивидуальных особенностей воспитанников, специфики их образовательных потребностей и интересов	124
<b>2.2. Часть, формируемая участниками образовательных отношений</b>	129
2.2.1. Специфика национальных, социокультурных и иных условий, в которых осуществляется образовательная деятельность	130
2.2.2. Описание образовательной деятельности в соответствии с направлениями, выбранными участниками образовательных отношений	136
2.2.3. Комплексно-тематическое планирование и сложившиеся традиции	137
<b>3. ОРГАНИЗАЦИОННЫЙ РАЗДЕЛ</b>	
<b>3.1.Обязательная часть</b>	142
3.1.1. Описание материально- технического обеспечения Программы, обеспеченности методическими материалами и средствами обучения и воспитания	
3.1.2. Планирование образовательной деятельности: режим дня, учебный план, календарный учебный график.	143
3.1.3. Особенности традиционных событий, праздников, мероприятий	161
3.1.4 Организация развивающей предметно-пространственной среды	169
<b>3.2.Часть, формируемая участниками образовательных отношений</b>	171
<b>3.3. Перечень нормативно-методических и литературных источников</b>	175
<b>4. ДОПОЛНИТЕЛЬНЫЙ РАЗДЕЛ. Краткая презентация программы.</b>	177
<b>5. Приложение. Рабочая программа воспитания .</b>	184

## 1. ЦЕЛЕВОЙ РАЗДЕЛ

### 1.1. ОБЯЗАТЕЛЬНАЯ ЧАСТЬ

#### 1.1.1. ПОЯСНИТЕЛЬНАЯ ЗАПИСКА

Основная общеобразовательная программа – образовательная программа дошкольного образования (далее - ООП) разработана на основе Федерального государственного образовательного стандарта дошкольного образования (далее - ФГОС ДО), является документом, представляющим модель образовательного процесса в детском саду № 106 «Ижюминка» Автономной некоммерческой организации дошкольного образования «Планета детства «Лада». Программа обеспечивает разностороннее развитие детей в возрасте от 1,5 до 7 лет с учетом их возрастных и индивидуальных особенностей по основным направлениям – физическому, социально-коммуникативному, познавательному, речевому и художественно-эстетическому.

#### **А) Цели, задачи реализации Программы, принципы и подходы к формированию Программы**

В соответствии со статьёй 64 (п. 1) Федерального закона «Об образовании в Российской Федерации» (№ 273-ФЗ, от 29 декабря 2012 г.) Программа направлена на формирование общей культуры, развитие физических, интеллектуальных и личностных качеств, формирование предпосылок учебной деятельности, обеспечивающих социальную успешность, сохранение и укрепление здоровья детей дошкольного возраста.

Основная общеобразовательная программа дошкольного образования детского сада № 106 «Ижюминка» разработана на основе Федерального государственного образовательного стандарта дошкольного образования (ФГОС ДО), Основной образовательной программы дошкольного образования «ОТ РОЖДЕНИЯ ДО ШКОЛЫ» под редакцией Н. Е. Вераксы, Т. С. Комаровой, М. А. Васильевой и Основной образовательной программы дошкольного образования Автономной некоммерческой организации дошкольного образования «Планета детства «Лада».

Целью Программы является обеспечение эмоционального благополучия и положительного отношения детей к себе, к другим людям, к миру, их полноценное развитие в следующих сферах:

- социально-коммуникативной;
- познавательной;
- речевой;
- художественно-эстетической;
- физической.

Цель Программы реализуются через решение следующих *задач*, обозначенных в ФГОС ДО:

1. охраны и укрепления физического и психического здоровья детей, в том числе их эмоционального благополучия;
2. обеспечения равных возможностей для полноценного развития каждого ребенка в период дошкольного детства независимо от места жительства, пола, нации, языка, социального статуса, психофизиологических и других особенностей (в том числе ограниченных возможностей здоровья);
3. обеспечения преемственности целей, задач и содержания образования, реализуемых в рамках образовательных программ различных уровней (далее - преемственность основных образовательных программ дошкольного и начального общего образования);
4. создания благоприятных условий развития детей в соответствии с их возрастными и индивидуальными особенностями и склонностями, развития способностей и творческого потенциала каждого ребенка как субъекта отношений с самим собой, другими детьми, взрослыми и миром;
5. объединения обучения и воспитания в целостный образовательный процесс на основе духовно-нравственных, социокультурных ценностей и принятых в обществе правил, норм поведения в интересах человека, семьи, общества;

6. формирования общей культуры личности детей, в том числе ценностей здорового образа жизни, развития их социальных, нравственных, эстетических, интеллектуальных, физических качеств, инициативности, самостоятельности и ответственности ребенка, формирования предпосылок учебной деятельности;
7. обеспечения вариативности и разнообразия содержания Программ и организационных форм дошкольного образования, возможности формирования Программ различной направленности с учетом образовательных потребностей, способностей и состояния здоровья детей;
8. формирования социокультурной среды, соответствующей возрастным, индивидуальным, психологическим и физиологическим особенностям детей;
9. обеспечения психолого-педагогической поддержки семьи и повышения компетентности родителей (законных представителей) в вопросах развития и образования, охраны и укрепления здоровья детей.

## **Б) Принципы и подходы к формированию Программы**

В соответствии с ФГОС ДО образовательная программа детского сада базируется на следующих **принципах**:

1. полноценное проживание ребенком всех этапов детства (младенческого, раннего и дошкольного возраста), обогащение (амплификация) детского развития;
2. построение образовательной деятельности на основе индивидуальных особенностей каждого ребенка, при котором сам ребенок становится активным в выборе содержания своего образования, становится субъектом образования (далее – индивидуализация дошкольного образования);
3. содействие и сотрудничество детей и взрослых, признание ребенка полноценным участником (субъектом) образовательных отношений;
4. поддержка инициативы детей в различных видах деятельности;
5. сотрудничество Организации с семьей;
6. приобщение детей к социокультурным нормам, традициям семьи, общества и государства;
7. формирование познавательных интересов и познавательных действий ребенка в различных видах деятельности;
8. возрастная адекватность дошкольного образования (соответствие условий, требований, методов возрасту и особенностям развития);
9. учет этнокультурной ситуации развития детей;
10. принцип развивающего образования (обучение, ведущее за собой развитие и ориентирующее педагогов на построение образования в зоне ближайшего развития ребенка);
11. принцип интеграции содержания дошкольного образования в соответствии с возрастными возможностями и особенностями детей, спецификой и возможностями образовательных областей, предполагающий связанность, взаимопроникновение и взаимодействие отдельных образовательных областей, обеспечивающих целостность образовательного процесса;
12. комплексно-тематический принцип построения образовательного процесса (объединение комплекса различных видов специфических детских деятельностей вокруг единой темы при организации воспитательно-образовательного процесса).

Исходными **теоретическими позициями** Программы является:

- концепция генезиса общения ребенка М.И. Лисиной,
- положения культурно-исторической теории Л.С. Выготского,
- теория ведущей деятельности А.Н. Леонтьева;
- периодизация психического развития Д.Б. Эльконина.

**Концептуальную основу** Программы составляют идеи:

- теории об амплификации (обогащении) развития ребёнка средствами разных «специфически детских видов деятельности» (А.В. Запорожец);
- гуманистической философии (Ш.А. Амонашвили);

- лично ориентированной педагогики сотрудничества (И.П. Волков, А.Н. Давидчук, В.И. Загвязинский, А.Н. Леонтьев, Л.А. и Б.П. Никитины, Н.Н. Щуркова);
- фундаментального положения о ведущей роли обучения в развитии (Л.С. Выготский, В.В. Давыдов);
- реализации социально-личностного подхода к образованию (В.И. Загвязинский, Т.Н. Доронина, Е.О. Смирнова, Л.П. Стрелкова), формирования социально значимых качеств личности с одновременным развитием природных задатков (Л.И. Божович, М.И. Лисина, Т.И. Репина, С. Соловейчик).

Программа ориентирует педагогов на создание педагогических условий для освоения дошкольниками первоначальных представлений социального характера, включение в систему социальных отношений (в рамках культурологического подхода).

Программа нацелена на создание следующих **психолого-педагогических условий**:

- лично ориентированного взаимодействия взрослых с детьми;
- полноценного общения ребёнка со сверстниками, старшими и младшими детьми;
- использование развивающих педагогических технологий, соответствующих возрасту и опирающихся на усвоение культурных средств деятельности в определённом возрасте;
- разработку развивающей предметно-пространственной среды,
- обеспечивающей коммуникативную, игровую, познавательную, речевую, физическую, творческую деятельность детей в соответствии с возрастом;
- возможности выбора для всех субъектов образования (педагогов, детей, родителей (законных представителей) образовательных программ, педагогических технологий и видов деятельности.

В соответствии с требованиями Стандарта, организация образовательной деятельности по Программе строится таким образом, чтобы ребенок становился субъектом собственной активности, чтобы его целенаправленная и осознанная деятельность служила основным средством его собственного развития. Это подразумевает внедрение инновационных форм осуществления образовательного процесса, пересмотр отношений «взрослый – ребенок».

В соответствии с требованиями ФГОС ДО, организация образовательной деятельности по Программе строится таким образом, чтобы ребенок становился субъектом собственной активности, чтобы его целенаправленная и осознанная деятельность служила основным средством его собственного развития. Это подразумевает внедрение инновационных форм осуществления образовательного процесса.

## **В) Характеристики особенностей развития детей раннего и дошкольного возраста, значимые для разработки и реализации Программы характеристики организации**

Планируя воспитательно-образовательную работу с воспитанниками, педагогический коллектив детского сада опирается на характеристики возрастных особенностей развития детей дошкольного возраста, учитывает конкретные условия и особенности контингента воспитанников; индивидуальные особенности и интересы детей.

### **• Возрастные особенности детей раннего и дошкольного возраста**

**От 1,5 до 3 лет (ранний возраст):** ситуативность психики и поведения ребёнка является наиболее характерной особенностью раннего возраста. Ситуативность проявляется в том, что все действия и переживания малыша определяются воспринимаемой им в данный момент ситуацией и неразрывно связаны с ней. Только к концу раннего возраста у ребенка развивается способность абстрагироваться от наглядной ситуации, более длительно удерживать в памяти чисто словесную инструкцию и правильно выполнять ее. Ситуативность поведения ребенка раннего возраста проявляется и в особенностях его восприятия и мышления. Восприятие в этот период практически неотрывно от действия: только активно действуя с предметами, малыш во всей доступной ему полноте познает их свойства, его мышление имеет наглядно-действенную форму.

*Предметная деятельность* является ведущей в раннем возрасте. Первые действия

ребенка с предметами, появляющиеся в младенчестве, еще не являются истинно предметными, в основном это разнообразные ориентировочно-исследовательские действия и неспецифические манипуляции. К концу первого года в репертуаре действий ребенка с предметами появляются действия нового типа, когда предметы начинают использоваться в соответствии с их назначением, которое демонстрирует взрослый - орудийные действия. Являясь ведущей на данном этапе развития, предметная деятельность обуславливает развитие психических процессов, развитие личности ребёнка, зарождение новых форм деятельности. Предметная деятельность определяет содержание общения ребенка со взрослыми. Основным содержанием потребности в общении с окружающими людьми становится потребность в сотрудничестве со взрослым. Деловые качества взрослых выступают для ребенка на первый план. Поэтому такое общение получило название *ситуативно-деловое*. На протяжении раннего возраста появляются речевые средства общения: сначала в виде лепета, затем в виде автономной детской речи, а затем и практически полноценной активной речи.

*Общение со взрослыми* является одним из решающих факторов развития личности и самосознания ребенка. В рамках ситуативно-делового общения закладываются предпосылки возникновения новой его формы - *внеситуативно-познавательной*. В процессе знакомства с предметами и способами их использования совершенствуется все психические процессы. В целостной системе взаимосвязей психических функций в раннем возрасте доминирует *восприятие*. Ребенок познает окружающий мир в его непосредственной данности с помощью зрения, слуха, осязания, обоняния. Восприятие на всем протяжении раннего возраста тесно связано с предметными действиями. На протяжении раннего возраста совершенствуется зрительное восприятие ребенка. В рамках ведущей деятельности происходит интенсивное развитие фонематического слуха детей. Предметная деятельность способствует развитию мышления ребенка, которое осуществляется в форме внешних ориентировочных действий, называют наглядно-действенным и именно эта форма мышления наиболее характерна для детей раннего возраста.

*Развитие мышления* идет по пути постепенного свертывания внешне развернутых действий, появления у ребенка представлений, образов, способности действовать во внутреннем плане. Такая форма мышления называется наглядно-образной. *Память* также развивается по линии увеличения объема накопленной информации и длительности ее сохранения. В раннем возрасте малыши уже способны хорошо запоминать события своей жизни, вещи и их принадлежность к определенным людям и местам, стихи, сказки и др. Усложнение деятельности влечет за собой увеличение длительности, *концентрации и объема внимания*. К концу раннего возраста малыш может удерживать в поле внимания достаточно большое количество предметов и действовать с ними. В целом и память и внимание на протяжении раннего возраста сохраняют свой произвольный и непосредственный характер.

*Овладение речью* является одним из главных событий в развитии ребёнка раннего возраста. Овладение речью происходит не сразу, а проходит ряд этапов. На первом году жизни речи ещё нет. Ребенок понимает обращенную к нему речь, но его собственную речь заменяют другие, невербальные средства общения – эмоциональные выражения, мимика, затем жесты, позы, локомоции, вокализации. На третьем году жизни ребёнок в основном усваивает человеческий язык и начинает общаться с помощью речи. Между этими двумя периодами существует этап, когда ребёнок начинает говорить, но не на настоящем, а на своём, детском языке. Этот этап в детской психологии называют этапом «автономной детской речи». Слова ребенка могут иметь смысл целого предложения, высказывания. И этот смысл может меняться в зависимости от ситуации. Следующий этап развития речи ребёнка знаменуется появлением его первых настоящих слов. Инициативное самостоятельное использование ребенком слов служит критерием появления у него активной речи. На протяжении второго года жизни активная речь ребенка интенсивно развивается: быстро увеличивается словарный запас; слова, обозначающие предметы, становятся более устойчивыми и однозначными. Ребенок начинает осваивать грамматическую структуру речи. Третий год жизни характеризуется резко возрастающей речевой активностью ребёнка.

К трем годам ребенок обладает большим словарным запасом, усложняется

грамматическая структура его речи. Малыш использует почти все части речи, в ней появляются падеж и время. Он начинает пользоваться трёх, четырёх и более – словными предложениями, вопросительной и восклицательной формами, употреблять и сложные придаточные предложения.

Среди всех игр и забав малышей в раннем возрасте особое место занимают *игры* с сюжетными игрушками, в которых ребенок пытается воспроизводить те действия взрослых, которые он наблюдает в своей повседневной жизни. На этом этапе происходит становление основных компонентов процессуальной игры – игровой мотивации, самостоятельных игровых действий, действий с предметами-заместителями – и усложнение ее структуры. Постепенно возрастает количество и разнообразие действий с предметами, игровые действия становятся более самостоятельными, устойчивыми, осознанными и обобщенными. Увеличивается число персонажей, с которыми ребенок играет самостоятельно. Появляется перенос действий с одного персонажа на другие. С возрастом усложняется структура игровых действий ребенка: разрозненные действия начинают объединяться в «цепочки» действий. Совершенствуется состав и структура игровых действий, увеличивается их вариативность, они начинают отражать логическую последовательность событий. На третьем году дети начинают все чаще включать в игру *предметы-заместители*.

В конце второго года жизни на фоне усиливающегося интереса к сверстникам все чаще появляются обращения к нему, как к партнеру по общению, у детей резко возрастает чувствительность к воздействиям ровесника, разворачивается особый вид общения – эмоционально-практическая игра. Ее отличительными особенностями являются непосредственность, отсутствие предметного содержания; раскованность, эмоциональная насыщенность, нестандартность коммуникативных средств, зеркальное отражение действий и движений партнёра.

В раннем возрасте происходит интенсивное *физическое развитие* детей, формирование функциональных систем детского организма. В этот период увеличивается рост и вес ребенка, меняются пропорции его внутренних органов: растет грудная клетка, развиваются легкие, опускается и становится более крепкой диафрагма, увеличивается сердце. Совершенствуется работа дыхательной системы (увеличивается ее объем), органов пищеварения (они приобретают способность переваривать самую разнообразную пищу). Укрепляется иммунная система, при сохранении высокой ранимости организма ребенка по отношению к различным заболеваниям, постепенно растет сопротивляемость инфекциям, неблагоприятным условиям внешней среды. На протяжении второго-третьего года жизни в связи с интенсивным развитием активных движений развиваются скелет и мускулатура малышей. На втором году жизни ребенка заметно меняются пропорции его тела: увеличивается длина рук и ног, объем груди становится больше объема головы.

Нервные процессы в организме ребенка раннего возраста отличаются слабостью и малоподвижностью. Низкий предел работоспособности нервных клеток коры головного мозга, особенно на втором году жизни малыша, приводят к его быстрому утомлению.

Большое значение для совершенствования речевого центра и артикуляционного аппарата имеет развитие мелкой моторики: движений кистей и пальцев рук, которые оказывают непосредственное стимулирующее действие на двигательный анализатор. Навыки ходьбы совершенствуются быстро. К полутора годам ребенок уже умеет не только ходить, но и приседать, поворачиваться, пятиться, перешагивать через невысокое препятствие. Все лучше координировать свою двигательную активность. К концу второго года ребенок

На третьем году действия детей по самообслуживанию становятся более осознанными и ловкими. Малыши могут самостоятельно и аккуратно есть, застегнуть пуговицы, помочь взрослому расставить на столике посуду, вытереть салфеткой стол, застелить постель и пр.

На протяжении раннего возраста происходят качественные преобразования в личности ребенка, которые выражаются в изменении отношения к предметному миру, окружающим людям и к самому себе. Изменение отношения ребенка к предметному миру связано с развитием его ведущей деятельности. Под влиянием взрослого ребенок все чаще обращает внимание на результат своих действий, начинает стремиться к достижению правильного результата.

В поведении ребенка стремительно нарастает тенденция к самостоятельности, все ярче проявляется желание действовать независимо от взрослых. К концу раннего возраста эта тенденция находит своё выражение в словах «Я сам». Во взаимоотношениях со взрослыми ярко проявляется стремление малыша получить оценку своей деятельности. Поскольку к трем годам для детей становится значимой результативная сторона деятельности, то фиксация их успехов взрослым начинает выступать в качестве необходимого элемента её выполнения. На третьем году формируется *поло-ролевая идентификация*: у ребенка складывается представление о себе как о мальчике или девочке.

**От 3 до 4 лет (младший дошкольный возраст): эмоциональное развитие** ребёнка этого возраста характеризуется проявлениями таких чувств и эмоций, как любовь к близким, привязанность к воспитателю, доброжелательное отношение к окружающим, сверстникам. Ребёнок способен к эмоциональной отзывчивости — он может сопереживать, утешать сверстника, помогать ему, стыдиться своих плохих поступков, хотя, надо отметить, эти чувства неустойчивы.

В 3 года ребёнок начинает осваивать гендерные роли и гендерный репертуар: девочка — женщина, мальчик — мужчина. Он адекватно идентифицирует себя с представителями своего пола, имеет первоначальные представления о собственной *полоролевой* принадлежности, аргументирует её по ряду признаков (одежда, предпочтения в играх, игрушках, причёска и т. д.)

У нормально развивающегося трёхлетнего человека есть все возможности овладения навыками самообслуживания — самостоятельно есть, одеваться, раздеваться, умываться, пользоваться носовым платком, расчёской, полотенцем, отправлять свои естественные нужды.

В этот период высока потребность ребёнка в *движении* (его двигательная активность составляет не менее половины времени бодрствования). Ребёнок начинает осваивать основные движения, обнаруживая при выполнении физических упражнений стремление к целеполаганию. Три-четыре года также является благоприятным возрастом для начала целенаправленной работы по формированию физических качеств (скоростных, силовых, координации, гибкости, выносливости).

В этом возрасте у ребёнка при правильно организованном развитии уже должны быть сформированы основные *сенсорные эталоны*. Он знаком с основными цветами (красный, жёлтый, синий, зелёный). Малыш способен верно выбрать формы предметов (круг, овал, квадрат, прямоугольник, треугольник) по образцу, но может ещё путать овал и круг, квадрат и прямоугольник. Ему известны слова больше, меньше, и из двух предметов (палочек, кубиков, мячей и т. п.) он успешно выбирает больший или меньший.

*Внимание* детей четвёртого года жизни произвольно. Однако его устойчивость проявляется по-разному. Обычно малыш может заниматься в течение 10—15 мин, но привлекательное занятие длится достаточно долго. *Память* трёхлетних детей непосредственна, произвольна и имеет яркую эмоциональную окраску. Дети сохраняют и воспроизводят только ту информацию, которая остаётся в их памяти без всяких внутренних усилий. *Мышление* трёхлетнего ребёнка является наглядно-действенным: малыш решает задачу путём непосредственного действия с предметами. В 3 года *воображение* только начинает развиваться, и прежде всего это происходит в игре. Малыш действует с одним предметом и при этом воображает на его месте другой. В младшем дошкольном возрасте ярко выражено стремление к деятельности. Дети овладевают способами игровой деятельности — игровыми действиями с игрушками и предметами-заместителями приобретают первичные умения ролевого поведения.

*Игра* ребёнка первой половины четвёртого года жизни — это скорее игра рядом, чем вместе. В играх, возникающих по инициативе детей, отражаются умения, приобретённые в совместных со взрослым играх. Сюжеты игр простые, неразвёрнутые, содержащие одну-две роли. В 3-4 года ребёнок начинает чаще и охотнее вступать в общение со сверстниками ради участия в общей игре или продуктивной деятельности.

Главным средством общения со взрослыми и сверстниками является *речь*. Словарь младшего дошкольника состоит в основном из слов, обозначающих предметы обихода, игрушки, близких ему людей. Ребёнок овладевает грамматическим строем речи: согласовывает



употребление грамматических форм по числу, времени, активно экспериментирует со словами, создавая забавные неологизмы; умеет отвечать на простые вопросы, используя форму простого предложения; высказывается в двух-трёх предложениях об эмоционально значимых событиях; начинает использовать в речи сложные предложения. Девочки по многим показателям развития (артикуляция, словарный запас, беглость речи, понимание прочитанного, запоминание увиденного и услышанного) превосходят мальчиков.

В 3-4 года в ситуации взаимодействия со взрослым продолжает формироваться интерес к книге и литературным персонажам. Круг чтения ребёнка пополняется новыми произведениями. С помощью взрослых ребёнок называет героев, сопереживает добрым, радуется хорошей концовке. Он с удовольствием вместе со взрослыми рассматривает иллюстрации, с помощью наводящих вопросов высказывается о персонажах и ситуациях, т. е. соотносит картинку и прочитанный текст. Ребёнок начинает «читать» сам, повторяя за взрослым или договаривая отдельные слова, фразы; уже запоминает простые рифмующиеся строки в небольших стихотворениях.

Развитие *трудовой деятельности* в большей степени связано с освоением процессуальной стороны труда (увеличением количества осваиваемых трудовых процессов, улучшением качества их выполнения, освоением правильной последовательности действий в каждом трудовом процессе). Маленькие дети преимущественно осваивают самообслуживание как вид труда, но способны при помощи и контроле взрослого выполнять отдельные процессы в хозяйственно-бытовом труде, труде в природе.

Интерес к *продуктивной деятельности* неустойчив. Замысел управляется изображением и меняется по ходу работы, происходит овладение изображением формы предметов. Работы схематичны, детали отсутствуют — трудно догадаться, что изобразил ребёнок. В лепке дети могут создавать изображение путём отщипывания, отрывания комков, скатывания их между ладонями и на плоскости и сплющивания, в аппликации — располагать и наклеивать готовые изображения знакомых предметов, меняя сюжеты; составлять узоры из растительных и геометрических форм, чередуя их по цвету и величине. Конструирование носит процессуальный характер. Ребёнок может конструировать по образцу лишь элементарные предметные конструкции из двух-трёх частей.

*Музыкально-художественная деятельность* детей носит непосредственный и синкретический характер. Восприятие музыкальных образов происходит в синтезе искусств при организации практической деятельности (проиграть сюжет, рассмотреть иллюстрацию и др.). Совершенствуется звукоразличение, слух: ребёнок дифференцирует звуковые свойства предметов, осваивает звуковые предэталоны (громко — тихо, высоко — низко и пр.). Он может осуществлять элементарный музыкальный анализ (замечает изменения в звучании звуков по высоте, громко, разницу в ритме). Начинает проявлять интерес и избирательность по отношению к различным видам музыкально-художественной деятельности (пению, слушанию, музыкально-ритмическим движениям).

**От 4 до 5 лет (средний дошкольный возраст):** дети этого возраста социальные *нормы и правила поведения* всё ещё не осознают, однако у них уже начинают складываться обобщённые представления о том, как надо (не надо) себя вести. Кроме того, они могут по собственной инициативе убирать игрушки, выполнять простые трудовые обязанности, доводить дело до конца. Тем не менее следование таким правилам часто бывает неустойчивым — дети легко отвлекаются на то, что им более интересно, а бывает, что ребёнок хорошо себя ведёт только в присутствии наиболее значимых для него людей. Дети хорошо выделяют несоответствие нормам и правилам не только в поведении другого, но и в своём собственном и эмоционально его переживают, что повышает их возможности регулировать поведение.

Дети 4—5 лет хорошо освоили алгоритм процессов умывания, одевания, купания, приёма пищи, уборки помещения. Дети 4—5 лет имеют дифференцированное представление о собственной *гендерной* принадлежности, аргументируют её по ряду признаков. К 5 годам дети имеют представления об особенностях наиболее распространённых мужских и женских профессий. Малыши продолжают проигрывать действия с предметами, но теперь внешняя последовательность этих действий уже соответствует реальной действительности. В игре дети

называют свои роли, понимают условность принятых ролей. Происходит разделение игровых и реальных взаимоотношений. В процессе игры роли могут меняться.

В 4—5 лет сверстники становятся для ребёнка более привлекательными и предпочитаемыми партнёрами по игре, чем взрослый. В общую игру вовлекается от двух до пяти детей, а продолжительность совместных игр составляет в среднем 15—20 мин.

Дети этого возраста становятся более избирательными во взаимоотношениях и общении: у них есть постоянные партнёры по играм, всё более ярко проявляется предпочтение к играм с детьми одного пола. Постепенно усложняются реплики персонажей, дети ориентируются на ролевые высказывания друг друга, часто в таком общении происходит дальнейшее развитие сюжета. При разрешении конфликтов в игре дети всё чаще стараются договориться с партнёром, объяснить свои желания, а не настоять на своём.

Развивается *моторика* дошкольников. Так, в 4—5 лет дети умеют перешагивать через рейки гимнастической лестницы, горизонтально расположенной на опорах (на высоте 20 см от пола), руки на поясе; подбрасывают мяч вверх и ловят его двумя руками (не менее трёх-четырёх раз подряд в удобном для ребёнка темпе); нанизывают бусины средней величины на толстую леску. Ребёнок способен активно и осознанно усваивать разучиваемые движения, их элементы, что позволяет ему расширять и обогащать репертуар уже освоенных основных движений более сложными.

В возрасте от 4 до 5 лет продолжается усвоение детьми общепринятых сенсорных эталонов, овладение способами их использования и совершенствование обследования предметов. К 5 годам дети, как правило, уже хорошо владеют представлениями об основных цветах, геометрических формах и отношениях величин. Ребёнок уже может произвольно наблюдать, рассматривать и искать предметы в окружающем его пространстве. При обследовании несложных предметов он способен придерживаться определённой последовательности: выделять основные части, определять их цвет, форму и величину, а затем дополнительные части. *Восприятие* в этом возрасте постепенно становится осмысленным, целенаправленным и анализирующим.

В среднем дошкольном возрасте связь *мышления* и действий сохраняется, но уже не является такой непосредственной, как раньше. Во многих случаях не требуется практического манипулирования с объектом, но во всех случаях ребёнку необходимо отчётливо воспринимать и наглядно представлять этот объект. Мышление детей 4—5 лет протекает в форме наглядных образов, следуя за восприятием. К 5 годам *внимание* становится всё более устойчивым. Важным показателем развития внимания является то, что к 5 годам в деятельности ребёнка появляется действие по *правилу* — первый необходимый элемент произвольного внимания. Именно в этом возрасте дети начинают активно играть в игры с правилами: настольные (лото, детское домино) и подвижные (прятки, салочки). В дошкольном возрасте интенсивно развивается *память* ребёнка. В 5 лет он может запомнить уже 5—6 предметов (из 10—15), изображённых на предъявляемых ему картинках. В возрасте 4—5 лет преобладает репродуктивное *воображение*, воссоздающее образы, которые описываются в стихах, рассказах взрослого, встречаются в мультфильмах и т. д. Особенности образов воображения зависят от опыта ребёнка и уровня понимания им того, что он слышит от взрослых, видит на картинках и т. д. В них часто смешивается реальное и сказочное, фантастическое. Воображение помогает ребёнку познавать окружающий мир, переходить от известного к неизвестному. Элементы продуктивного воображения начинают лишь складываться в игре, рисовании, конструировании.

В этом возрасте происходит развитие инициативности и самостоятельности ребёнка в *общении* со взрослыми и сверстниками. Дети продолжают сотрудничать со взрослыми в практических делах (совместные игры, поручения), наряду с этим активно стремятся к интеллектуальному общению, что проявляется в многочисленных вопросах, стремлении получить от взрослого новую информацию познавательного характера.

В большинстве контактов главным средством общения является *речь*, в развитии которой происходят значительные изменения. К 5 годам в большинстве своём дети начинают правильно произносить звуки родного языка. В речь детей входят приёмы художественного языка: эпитеты, сравнения. Особый интерес вызывают рифмы, простейшие из которых дети легко запоминают, а затем сочиняют подобные. Пятилетние дети умеют согласовывать слова в

предложении и способны к элементарному обобщению, объединяя предметы в видовые категории, называют различия между предметами близких видов. Речь становится более связной и последовательной. С помощью воспитателя дети могут пересказывать короткие литературные произведения, рассказывать по картинке, описывать игрушку, передавать своими словами впечатления из личного опыта.

Если близкие взрослые постоянно читают дошкольникам детские книжки, *чтение* может стать устойчивой потребностью. Значительную роль в накоплении читательского опыта играют иллюстрации. В возрасте 4-5 лет дети способны долго рассматривать книгу, рассказывать по картинке о её содержании. В связи с развитием эмоциональной сферы детей значительно углубляются их переживания от прочитанного. Они стремятся перенести книжные ситуации в жизнь, подражают героям произведений, с удовольствием играют в ролевые игры, основанные на сюжетах сказок, рассказов. Дети проявляют творческую инициативу и придумывают собственные сюжетные повороты.

С нарастанием осознанности и произвольности поведения, постепенным усилением роли речи (взрослого и самого ребёнка) в управлении поведением ребёнка становится возможным решение более сложных задач в области *безопасности*. Но при этом взрослому следует учитывать не волевых процессов, зависимость поведения ребёнка от эмоций, доминирование эгоцентрической позиции в мышлении и поведении.

В среднем дошкольном возрасте активно развиваются такие компоненты детского *труда*, как целеполагание и контрольно-проверочные действия на базе освоенных трудовых процессов. Это значительно повышает качество самообслуживания, позволяет детям осваивать хозяйственно-бытовой труд и труд в природе.

В *музыкально-художественной* и *продуктивной деятельности* дети эмоционально откликаются на художественные произведения, произведения музыкального и изобразительного искусства, в которых с помощью образных средств переданы различные эмоциональные состояния людей, животных. Дошкольники начинают более целостно воспринимать сюжет музыкального произведения, понимать музыкальные образы. Активнее проявляется интерес к музыке, разным видам музыкальной деятельности. Дети не только эмоционально откликаются на звучание музыкального произведения, но и увлечённо говорят о нём (о характере музыкальных образов и повествования, средствах музыкальной выразительности, соотнося их с жизненным опытом). Музыкальная память позволяет детям запоминать, узнавать и даже называть любимые мелодии. Дети делают первые попытки творчества (создают танец, придумывают игру в музыку, импровизируют несложные ритмы марша или плясовой). На формирование музыкального вкуса и интереса к музыкально-художественной деятельности в целом активно влияют установки взрослых.

Важным показателем развития ребёнка-дошкольника является *изобразительная деятельность*. К 4 годам круг изображаемых детьми предметов довольно широк. В рисунках появляются детали. Замысел детского рисунка может меняться по ходу изображения. Дети владеют простейшими техническими умениями и навыками. Конструирование начинает носить характер продуктивной деятельности: дети придумывают будущую конструкцию и осуществляют поиск способов её исполнения. Они могут изготавливать поделки из бумаги, природного материала; начинают овладевать техникой работы с ножницами; составляют композиции из готовых и самостоятельно вырезанных простых форм. Изменяется композиция рисунков: от хаотичного расположения штрихов, мазков, форм дети переходят к фризовой композиции — располагают предметы ритмично в ряд, повторяя изображения по несколько раз.

**От 5 – 6 лет (старший дошкольный возраст):** в поведении дошкольников происходят качественные изменения: формируется возможность *саморегуляции*, т. е. дети начинают предъявлять к себе те требования, которые раньше предъявлялись им взрослыми. Так они могут, не отвлекаясь на более интересные дела, доводить до конца малопривлекательную работу. Это становится возможным благодаря осознанию детьми общепринятых *норм и правил поведения* и обязательности их выполнения.

Заметные изменения происходят в этом возрасте в детской *игре*, а именно в игровом взаимодействии, в котором существенное место начинает занимать совместное обсуждение

правил игры. Дети часто пытаются контролировать действия друг друга — указывают, как должен себя вести тот или иной персонаж. В случаях возникновения конфликтов во время игры дети объясняют партнёрам свои действия или критикуют их действия, ссылаясь на правила.

Более совершенной становится крупная *моторика*. Ребёнок этого возраста способен к освоению сложных движений: может пройти по неширокой скамейке и при этом даже перешагнуть через небольшое препятствие; умеет отбивать мяч о землю одной рукой несколько раз подряд. Развиваются выносливость (способность достаточно длительное время заниматься физическими упражнениями) и силовые качества (способность применения ребёнком небольших усилий на протяжении достаточно длительного времени). Ловкость и развитие мелкой моторики проявляются в более высокой степени самостоятельности ребёнка при самообслуживании: дети практически не нуждаются в помощи взрослого, когда одеваются и обуваются.

К 5 годам они обладают довольно большим запасом *представлений об окружающем*, которые получают благодаря своей активности, стремлению задавать вопросы и экспериментировать. Представления об основных свойствах предметов ещё более расширяются и углубляются.

Ребёнок этого возраста уже хорошо знает основные цвета и имеет представления об оттенках. Дети шестого года жизни могут рассказать, чем отличаются геометрические фигуры друг от друга. Возрастает способность ребёнка ориентироваться в пространстве.

*Внимание* детей становится более устойчивым и произвольным. Они могут заниматься не очень привлекательным, но нужным делом в течение 20—25 мин вместе со взрослым. Ребёнок этого возраста уже способен действовать по *правилу*, которое задаётся взрослым. Объём *памяти* изменяется незначительно. Улучшается её устойчивость. В 5—6 лет ведущее значение приобретает наглядно-образное мышление, которое позволяет ребёнку решать более сложные задачи с использованием обобщённых наглядных средств (схем, чертежей и пр.) и обобщённых представлений о свойствах различных предметов и явлений. Возраст 5—6 лет можно охарактеризовать как возраст овладения ребёнком активным (продуктивным) *воображением*, которое начинает приобретать самостоятельность, отделяясь от практической деятельности и предвывая её. Образы воображения значительно полнее и точнее воспроизводят действительность. Ребёнок чётко начинает различать действительное и вымышленное. Действия воображения — создание и воплощение замысла — начинают складываться первоначально в игре.

На шестом году жизни ребёнка происходят важные изменения в развитии *речи*. Для детей этого возраста становится нормой правильное произношение звуков. Сравнивая свою речь с речью взрослых, дошкольник может обнаружить собственные речевые недостатки. Ребёнок шестого года жизни свободно использует средства интонационной выразительности: может читать стихи грустно, весело или торжественно, способен регулировать громкость голоса и темп речи в зависимости от ситуации.

Дети начинают употреблять обобщающие слова, синонимы, антонимы, оттенки значений слов, многозначные слова. Словарь детей также активно пополняется существительными, обозначающими названия профессий, социальных учреждений. Дошкольники могут использовать в речи сложные случаи грамматики — несклоняемые существительные, существительные множественного числа в родительном падеже, следовать орфоэпическим нормам языка; способны к звуковому анализу простых трёхзвуковых слов.

Круг *чтения* ребёнка 5—6 лет пополняется произведениями разнообразной тематики, в том числе связанной с проблемами семьи, взаимоотношений со взрослыми, сверстниками, с историей страны. Малыш способен удерживать в памяти большой объём информации, ему доступно чтение с продолжением.

Повышаются возможности *безопасности* жизнедеятельности ребёнка 5—6 лет. Это связано с ростом осознанности и произвольности поведения, преодолением эгоцентрической позиции (ребёнок становится способным встать на позицию другого). Развивается прогностическая функция мышления, что позволяет ребёнку видеть перспективу событий, предвидеть (предвосхищать) близкие и отдалённые последствия собственных действий и поступков и действий и поступков других людей.

*Трудовая деятельность.* В старшем дошкольном возрасте (5—7 лет) активно развиваются планирование и самооценивание трудовой деятельности (при условии сформированности всех других компонентов детского труда). Освоенные ранее виды детского труда выполняются качественно, быстро, осознанно. Становится возможным освоение детьми разных видов ручного труда.

В процессе восприятия художественных произведений, произведений музыкального и изобразительного искусства дети способны осуществлять выбор того (произведений, персонажей, образов), что им больше нравится, обосновывая его с помощью элементов эстетической оценки. Они эмоционально откликаются на те произведения искусства, в которых переданы понятные им чувства и отношения, различные эмоциональные состояния людей, животных, борьба добра со злом.

*Музыкально-художественная деятельность.* В старшем дошкольном возрасте происходит существенное обогащение музыкальной эрудиции детей: формируются начальные представления о видах и жанрах музыки, устанавливаются связи между художественным образом и средствами выразительности, которые используют композиторы, формулируются эстетические оценки и суждения, обосновываются музыкальные предпочтения, проявляется некоторая эстетическая избирательность. При слушании музыки дети обнаруживают большую сосредоточенность и внимательность.

Совершенствуется качество музыкальной деятельности. Творческие проявления становятся более осознанными и направленными (образ, средства выразительности продумываются и сознательно подбираются детьми).

*В продуктивной деятельности* дети также могут изобразить задуманное (замысел ведёт за собой изображение). Развитие мелкой моторики влияет на совершенствование техники художественного творчества. Дошкольники могут проводить узкие и широкие линии краской (концом кисти и плашмя), рисовать кольца, дуги, делать тройной мазок из одной точки, смешивать краску на палитре для получения светлых, тёмных и новых оттенков. Совершенствуются и развиваются практические навыки работы с ножницами: дети могут вырезать круги из квадратов, овалы из прямоугольников, преобразовывать одни геометрические фигуры в другие: квадрат — в несколько треугольников, прямоугольник — в полоски, квадраты и маленькие прямоугольники; создавать из нарезанных фигур изображения разных предметов или декоративные композиции.

Дети конструируют по условиям, заданным взрослым, но уже готовы к самостоятельному творческому конструированию из разных материалов. У них формируются обобщённые способы действий и обобщённые представления о конструируемых ими объектах.

**От 6 - 7 лет (подготовительная к школе группа):** ребенок осознаёт себя как личность, как самостоятельный субъект деятельности и поведения. Дети могут совершать позитивный нравственный выбор не только в воображаемом плане, но и в реальных ситуациях. Их социально-нравственные чувства и эмоции достаточно устойчивы. С развитием морально-нравственных представлений напрямую связана и возможность эмоционально оценивать свои поступки. Ребёнок испытывает чувство удовлетворения, радости, когда поступает правильно, хорошо, и смущение, неловкость, когда нарушает правила, поступает плохо. Общая самооценка детей представляет собой глобальное, положительное недифференцированное отношение к себе, формирующееся под влиянием эмоционального отношения со стороны взрослых.

К 6—7 годам ребёнок уверенно владеет культурой самообслуживания: может самостоятельно обслужить себя, обладает полезными привычками, элементарными навыками личной гигиены; определяет состояние своего здоровья (здоров он или болен), а также состояние здоровья окружающих.

К концу дошкольного возраста происходят существенные изменения в эмоциональной сфере. Продолжает развиваться способность детей понимать эмоциональное состояние другого человека (сочувствие) даже тогда, когда они непосредственно не наблюдают его эмоциональных переживаний. Большую значимость для детей 6—7 лет приобретает общение между собой. Их избирательные отношения становятся устойчивыми, именно в этот период зарождается детская дружба. Дети продолжают активно сотрудничать, вместе с тем у них

наблюдаются и конкурентные отношения — в общении и взаимодействии они стремятся в первую очередь проявить себя, привлечь внимание других к себе.

В этом возрасте дети владеют обобщёнными представлениями (понятиями) о своей *гендерной* принадлежности, устанавливают взаимосвязи между своей гендерной ролью и различными проявлениями мужских и женских свойств (одежда, причёска, эмоциональные реакции, правила поведения, проявление собственного достоинства). К 7 годам дошкольники испытывают чувство удовлетворения, собственного достоинства в отношении своей гендерной принадлежности, аргументированно обосновывают её преимущества.

В *игре* может быть несколько центров, в каждом из которых отражается та или иная сюжетная линия. Дети этого возраста могут по ходу игры брать на себя две роли, переходя от исполнения одной к исполнению другой. Они могут вступать во взаимодействие с несколькими партнёрами по игре.

Продолжается дальнейшее развитие *моторики* ребёнка, наращивание и самостоятельное использование двигательного опыта. Расширяются представления о самом себе, своих физических возможностях, физическом облике. Совершенствуются ходьба, бег, шаги становятся равномерными, увеличивается их длина, появляется гармония в движениях рук и ног. Ребёнок способен быстро перемещаться, ходить и бегать, держать правильную осанку. По собственной инициативе дети могут организовывать подвижные игры и простейшие соревнования со сверстниками.

В возрасте 6—7 лет происходит расширение и углубление представлений детей о *форме, цвете, величине* предметов. Дошкольник может различать не только основные цвета спектра, но и их оттенки как по светлоте, так и по цветовому тону (например, зелёный и бирюзовый). Ребёнок уже целенаправленно, последовательно обследует внешние особенности предметов.

К концу дошкольного возраста существенно увеличивается устойчивость произвольного *внимания*, что приводит к меньшей отвлекаемости детей. Вместе с тем их возможности сознательно управлять своим вниманием весьма ограничены. Сосредоточенность и длительность деятельности ребёнка зависит от её привлекательности для него. В 6—7 лет у детей увеличивается объём *памяти*, что позволяет им произвольно (т. е. без специальной цели) запоминать достаточно большой объём информации. Дети также могут самостоятельно ставить перед собой задачу что-либо запомнить, используя при этом простейший механический способ запоминания — повторение, или более сложный способ — логическое упорядочивание: разложить запоминаемые картинки по группам, выделить основные события рассказа. Ребёнок начинает относительно успешно использовать новое средство — слово, с его помощью он анализирует запоминаемый материал, группирует его, относя к определённой категории предметов или явлений, устанавливает логические связи. *Воображение* детей данного возраста становится, с одной стороны, богаче и оригинальнее, а с другой — более логичным и последовательным, оно уже не похоже на стихийное фантазирование детей младших возрастов. При придумывании сюжета игры, темы рисунка, историй и т. п. дети 6—7 лет не только удерживают первоначальный замысел, но могут обдумывать его до начала деятельности. Вместе с тем развитие способности к продуктивному творческому воображению и в этом возрасте нуждается в целенаправленном руководстве со стороны взрослых.

В этом возрасте продолжается развитие наглядно-образного *мышления*, которое позволяет ребёнку решать более сложные задачи с использованием обобщённых наглядных средств (схем, чертежей и пр.) и обобщённых представлений о свойствах различных предметов и явлений. Действия наглядно-образного мышления (например, при нахождении выхода из нарисованного лабиринта) ребёнок этого возраста, как правило, совершает уже в уме, не прибегая к практическим предметным действиям даже в случаях затруднений. Использование ребёнком (вслед за взрослым) слова для обозначения существенных признаков предметов и явлений приводит к появлению первых понятий.

*Речевые умения* детей позволяют полноценно общаться с разным контингентом людей (взрослыми и сверстниками, знакомыми и незнакомыми). Дети не только правильно произносят, но и хорошо различают фонемы (звуки) и слова. Овладение морфологической системой языка позволяет им успешно образовывать достаточно сложные грамматические формы существительных, прилагательных, глаголов. В 6—7 лет увеличивается словарный

запас. Наряду с этим существенно повышаются и возможности детей понимать значения слов. В процессе диалога ребёнок старается исчерпывающе ответить на вопросы, сам задаёт вопросы, понятные собеседнику, согласует свои реплики с репликами других. Активно развивается и другая форма речи — монологическая. Дети могут последовательно и связно пересказывать или рассказывать. К 7 годам появляется *речь-рассуждение*. Важнейшим итогом развития речи на протяжении всего дошкольного детства является то, что к концу этого периода речь становится подлинным средством как общения, так и познавательной деятельности, а также планирования и регуляции поведения. К концу дошкольного детства ребёнок формируется как будущий самостоятельный читатель. Его интерес к процессу чтения становится всё более устойчивым. В возрасте 6—7 лет он воспринимает книгу в качестве основного источника получения информации о человеке и окружающем мире. В условиях общения и взаимодействия со взрослым он активно участвует в многостороннем анализе произведения (содержание, герои, тематика, проблемы). Дети способны сознательно ставить цель заучить стихотворение или роль в спектакле, а для этого неоднократно повторять необходимый текст. Они сравнивают себя с положительными героями произведений, отдавая предпочтение добрым, умным, сильным, смелым.

*Музыкально-художественная деятельность* характеризуется большой самостоятельностью в определении замысла работы, сознательным выбором средств выразительности, достаточно развитыми эмоционально-выразительными и техническими умениями. Развитие познавательных интересов приводит к стремлению получить знания о видах и жанрах искусства (история создания музыкальных шедевров, жизнь и творчество композиторов и исполнителей). Художественно-эстетический опыт позволяет дошкольникам понимать художественный образ, представленный в произведении, пояснять использование средств выразительности, эстетически оценивать результат музыкально-художественной деятельности. Дошкольники начинают проявлять интерес к посещению театров, понимать ценность произведений музыкального искусства.

В *продуктивной деятельности* дети знают, что хотят изобразить и могут целенаправленно следовать к своей цели, преодолевая препятствия и не отказываясь от своего замысла, который теперь становится опережающим. Они способны изображать всё, что вызывает у них интерес. Созданные изображения становятся похожи на реальный предмет, узнаваемы и включают множество деталей. Дети могут передавать характерные признаки предмета: очертания формы, пропорции, цвет. В рисовании они могут создавать цветовые тона и оттенки, осваивать новые способы работы. Им становятся доступны приёмы декоративного украшения. В лепке дети могут создавать изображения с натуры и по представлению, также передавая характерные особенности знакомых предметов и используя разные способы лепки. В аппликации дошкольники осваивают приёмы вырезания одинаковых фигур или деталей из бумаги, сложенной пополам, гармошкой. У них проявляется чувство цвета при выборе бумаги разных оттенков. Дети способны конструировать по схеме, фотографиям, заданным условиям, собственному замыслу постройки из разнообразного строительного материала, дополняя их архитектурными деталями.

### • **Характеристика состояния здоровья обучающихся**

С целью проектирования образовательного процесса, обеспечивающего подбор наиболее эффективных к имеющимся условиям средств, форм, методов, приемов реализации ООП ДО детского сада осуществляется ежегодное изучение состояния здоровья воспитанников (таблица 1 – сведения на 01.08.2022 г.).

**Таблица 1.** Сведения по детям-инвалидам, посещающим д/с

Дети-инвалиды	Группы общеразвивающей направленности
	Группа № 62 (Диагноз –2-х сторонняя сенсо-невральная тугоухость 3 степени. Усвоение программы во всем направлениям развития в пределах нормы.)

## Характеристика детей-инвалидов

### Дети с нарушением слуха

К категории детей с нарушениями слуха относятся дети, имеющие стойкое двустороннее нарушение слуховой функции, при котором речевое общение с окружающими посредством устной речи затруднено (тугоухость) или невозможно (глухота).

**1) Тугоухость** – стойкое понижение слуха, вызывающее затруднения в восприятии речи. Тугоухость выражена в различной степени – от небольшого нарушения восприятия шепотной речи до резкого ограничения восприятия речи разговорной громкости. Детей с тугоухостью называют слабослышащими детьми.

**2) Глухота** – наиболее резкая степень поражения слуха, при которой разборчивое восприятие речи становится невозможным. Глухие дети – дети с глубоким, стойким двусторонним нарушением слуха, приобретенным в раннем детстве или врожденным.

В настоящее время появилась новая категория детей с нарушенным слухом – имплантированные, отличающиеся и от глухих, и от слабослышащих детей. Этим детям проведена операция по кохлеарной имплантации (КИ) (оживление электродов в улитку).

Признаки слабослышащего ребёнка:

- слабо реагирует на звуки повседневной жизни: включенное радио, телевизор, звонок, озвученные игрушки. Однако реагирует на звуки, воспринимаемые на основе вибрации: удары по полу, по столу, стук захлопнувшейся двери;
- слабо реагирует на тихий голос и голос разговорной громкости (на расстоянии менее 6 метров), на шепот не реагирует;
- наблюдается частая невнимательность, непонимание обращенной речи, капризы, непослушание, раздражительность, отказ ребёнка от общения с окружающим.

Особенности физического развития детей с нарушением слуха являются следствием нарушения деятельности слухового анализатора. У детей отмечается функциональная незрелость разных систем организма, проявляющаяся в соматической ослабленности дошкольников, особой чувствительности к различным неблагоприятным факторам, которые приводят к возникновению хронических расстройств. Поэтому достаточно часто у детей формируются сколиоз и плоскостопие, отмечаются признаки вегето-сосудистых расстройств, возникают заболевания органов дыхания (хронические бронхиты, астма и т.д.)

Наиболее часто встречаются следующие особенности физического развития:

- несоответствие физических показателей развития возрастным показателям развития;
- снижение двигательной активности;
- несформированность разных видов основных движений: более поздние сроки овладения ими, трудности выполнения в новых, меняющихся условиях;
- нарушения статической и динамической координации и равновесия;
- нарушения мелкой моторики;
- наличие специфических двигательных нарушений, вызванных боязнью высоты, несовершенством вестибулярной функции, особенностями зрительного и тактильного восприятия.

У детей не сформирована зрительно-моторная координация, не согласована работа руки и глаза. Особенностью детей с нарушением слуха является недостаточность пространственного анализа и синтеза, что проявляется при овладении конструированием, навыками самообслуживания. Навыки самообслуживания у них, чаще всего, недостаточно сформированы, предметно-практическая деятельность ограничена. Нередко дети затрудняются без помощи взрослого одеться, раздеться, застегнуть пуговицу, молнию. Такие дети затрудняются дифференциации левой и правой стороны, в сложении целого из частей.

Особенности психологического развития детей с нарушением слуха. Как показывают наблюдения, нарушение функции слухового анализатора и связанное с этим нарушение развития речи приводит к общему недоразвитию познавательной деятельности:

- слабо развиты когнитивные функции: кратковременная память (зрительная и слуховая), слабая произвольность, мышление, воображение, речь. Логическое мышление требует высокого уровня речевого развития, поэтому у таких детей преобладает наглядно – действенное и наглядно – образное мышление, которое формируется позднее общих



возрастных норм. И как следствие уровень развития умственной деятельности средний и ниже среднего.

- слабо развита эмоционально-волевая сфера: повышенная ранимость, резкие перепады настроения, яркие эмоциональные реакции на ситуацию, слабая эмоционально – волевая регуляция.

- слабая мотивация учебной деятельности проявляется вследствие недостаточной сформированности эмоционально – волевой сферы. Однако, у слабослышащих детей посещавших детский сад, учебно–познавательные мотивы значительно выше, чем у детей не получивших дошкольной подготовки. Интерес к результату учебной деятельности проявляется в стремлении получить положительную оценку со стороны педагогов и сверстников и характеризует своеобразное развитие личности детей с нарушением слуха.

Особенности социального развития детей с нарушением слуха. Дети с нарушением слуха имеют особенности социального развития. Диагностика которых выявляет какими средствами общения ребёнок пользуется в обычной для него обстановке: экспрессивно – мимическими (улыбка, взгляд, жесты, выразительные локализации), предметно – действенные (движения, позы приближения, протягивание взрослому вещей, выражение протеста), речевые (высказывания, вопросы). Имеется ли желание и умения устанавливать контакт со взрослыми и детьми (легко, избирательно, формально).

Результаты диагностики выявляют высокий процент сформированности экспрессивно – мимических и предметно–действенных средств общения и соответственно низкий уровень речевых форм общения. Наблюдается обедненность речи. Речь представлена в виде отдельных слов и коротких фраз, преобладают существительные и глаголы, очень мало прилагательных, наречий и других частей речи.

### • Характеристика семей обучающихся

Ежегодный анализ социального статуса семей воспитанников позволяет обеспечить адресную поддержку семей различных категорий в вопросах развития и образования, охраны и укрепления здоровья детей, а также обеспечить непрерывное сопровождение – оказание комплексной поддержки семьям воспитанников детских садов и (или) ребенку от 1,5 до 7 лет при выявлении факторов неблагополучия на различных этапах жизни ребенка, осуществление индивидуальной профилактической работы и изменения неблагоприятной жизненной ситуации с момента выявления до стабилизации жизненной ситуации и устранения причин, поставивших семью в социально опасное положение (трудную жизненную ситуацию) (Таблица 2).

**Таблица 2.** Данные о социальном статусе семей воспитанников д/с (в %)

Состав семьи			Типы семей			Образовательный уровень родителей			Социальное положение			
Полная	Неполная	Много-детная	Благополучная	Неблагополучная	Опекунская	Среднее	Среднее - спец-е	Высшее	Рабочие	Служащие	Предприниматели	Неработают
80%	19%	11%	99%	1%	1%	8%	34%	58%	42%	28%	16%	14%

Одним из показателей эффективности работы д/с является соответствие созданных условий в детском саду ожиданиям родителей.

Мониторинг качества образования осуществляется ежегодно, посредством социологического опроса родителей с целью изучения удовлетворенности качеством образования, информированности о деятельности своего детского сада (Таблица 3).

**Таблица 3.** Данные мониторинга удовлетворенности родителей качеством образования (региональный мониторинг, март 2022 г.)

	Удовлетворены ли Вы качеством оказания психолого-педагогической, методической, консультативной помощи?			Удовлетворены ли Вы информационной открытостью и доступностью деятельности детского сада?			Удовлетворены ли Вы организацией образовательной деятельности с детьми?			Удовлетворены ли Вы качеством питания?			Удовлетворены ли Вы условиями, обеспечивающие охрану здоровья?			Считаете ли Вы условия, в которых осуществляется образовательная деятельность комфортными?		
	УП	количество	процент	количество	процент	количество	процент	количество	процент	количество	процент	количество	процент	количество	процент	количество	процент	
УП	133	84,18%	1,5	140	88,61%	1,5	138	87,34%	1,5	116	73,42%	1	117	74,05%	1	125	79,11%	1
УЧ	23	14,56%		17	10,76%		18	11,39%		38	24,05%		38	24,05%		33	20,89%	
НУ	2	1,27%		1	0,63%		2	1,27%		4	2,53%		3	1,90%		0	0,00%	

Результаты мониторинга свидетельствуют о том, что 88,61% родителей знакомы с образовательной деятельностью детского сада, 87,34% удовлетворены уровнем организации образовательной деятельности с детьми, 79,11% - состоянием материальной базы детского сада.

Изучение удовлетворенности родителей качеством образования позволяет обеспечить:

- своевременное выявление изменений, влияющих на качество образования, прогнозирование развития образовательной системы;
- обратную связь со всеми субъектами образовательного процесса, учитывать семью как ресурс для совместного развития;
- принятие обоснованных и своевременных управленческих решений по совершенствованию образования и повышение уровня информированности потребителей образовательных услуг.

### **Значимые для разработки и реализации Программы характеристики организации**

Детский сад № 106 *общеразвивающей* направленности посещают дети пяти возрастных групп в количестве 262 воспитанника (план комплектования на 2022-2023уч.г.). В группах *общеразвивающей* направленности осуществляется реализация образовательной программы дошкольного образования.

На начало 2022-2023 уч.г. в детском саду укомплектовано 12 групп, из них:

- 3 группы для детей раннего возраста (с 1,5 до 3-х лет);
- 9 групп для детей дошкольного возраста (с 3-х до 7(8)-ми лет): 2 вторых младших группы с 3-х до 4-х лет, 2 средних группы с 4-х до 5-ти лет, 3 старших группы с 5-ти до 6-ти лет, 2 подготовительных к школе группы с 6-ти до 7(8)-ми лет.

#### **Сетевая форма реализации программы**

#### **Взаимодействие с социальными партнерами в реализации ООП ДО**

Организация сотрудничества с социальными партнерами позволяет выстраивать детскому саду единое информационно-образовательное пространство, обеспечить

открытость системы. Развитие социальных связей с культурными и научными центрами дает дополнительный импульс для духовно - нравственного развития и обогащения личности ребенка, который является залогом его успешной социализации и адаптации в современном мире; способствует профессиональному росту педагогов.

Данная форма реализации ООП позволяет обеспечить освоение воспитанниками образовательной программы с использованием ресурсов иных организаций: научных, медицинских, организаций культуры, физкультурно-спортивных и других, обладающих ресурсами для осуществления обучения (Таблица 4).

**Таблица 4.** Взаимодействие д/с с социальными структурами

№ п/п	Наименование организации (учреждения)	Цель взаимодействия
1.	<ul style="list-style-type: none"> <li>• Тольяттинский государственный университет;</li> <li>• Ульяновский государственный педагогический университет им И.Н. Ульянова;</li> <li>• Тольяттинский социально-педагогический колледж;</li> <li>• Тольяттинский гуманитарный колледж;</li> </ul>	<ul style="list-style-type: none"> <li>• создание условий для повышения квалификации кадров;</li> <li>• научно-методическое сопровождение инновационной деятельности детского сада.</li> </ul>
2.	<ul style="list-style-type: none"> <li>• ЗАО «Дезинсекция и гигиена»,</li> <li>• ООО «Аптека – 245»,</li> <li>• ОАО «Медтехника»,</li> <li>• Поликлиники г.о. Тольятти.</li> </ul>	<ul style="list-style-type: none"> <li>• обеспечение безопасных условий и сохранения здоровья детей и сотрудников.</li> </ul>

Детский сад № 106 «Изюминка» – участник инновационной деятельности АНО в рамках:

- работы федеральной инновационной площадки ФГБНУ «Институт художественного образования и культурологии Российской академии образования» «Вариативные модели интеграции естественно-научного и художественно-эстетического содержания образования»;
- реализации стратегических проектов АНО:

- «Непрерывное гуманитарное образование»
- «Ребенок в мире культуры»
- «Я – гражданин Самарской земли»

Педагогический коллектив участвует в обмене ресурсами и информацией, так как детский сад ценен своими разработками в контексте общего направления инновационной деятельности:

- поиск, разработка, апробация и внедрение современных инновационных технологий, методов, форм организации образовательной деятельности с дошкольниками;
- разработка инновационного методического продукта;
- распространение инновационного опыта работы через различные формы непрерывного профессионального образования работников дошкольного образования.

## **1.2. ПЛАНИРУЕМЫЕ РЕЗУЛЬТАТЫ ОСВОЕНИЯ ПРОГРАММЫ**

В соответствии с ФГОС ДО специфика дошкольного детства и системные особенности дошкольного образования делают неправомерными требования от ребенка дошкольного возраста конкретных образовательных достижений. Поэтому результаты освоения Программы представлены в виде целевых ориентиров дошкольного образования и представляют собой возрастные характеристики возможных достижений ребенка к концу дошкольного образования.

Планируемые результаты определяют не уровень развития ребенка в младенческом, раннем и дошкольном возрасте, а те характеристики ребенка и его опыта, на развитие, укрепление и приобретение которых должна быть направлена образовательная работа дошкольной организации, семьи и других организаций образования детей раннего и дошкольного возраста. В этом смысле того, что планируемые результаты формулируются в виде

целевых ориентиров.

Реализация образовательных целей и задач Программы направлена на достижение целевых ориентиров дошкольного образования, которые описаны как основные характеристики развития ребенка. Основные характеристики развития ребенка представлены в виде изложения возможных достижений воспитанников на разных возрастных этапах дошкольного детства.

В соответствии с периодизацией психического развития ребенка, принятой в культурно-исторической психологии, дошкольное детство подразделяется на три возраста детства: младенческий (первое и второе полугодия жизни), ранний (от 1 года до 3 лет) и дошкольный возраст (от 3 до 7 лет).

### **Целевые ориентиры в раннем возрасте**

#### ***К трем годам ребенок:***

- интересуется окружающими предметами, активно действует с ними, исследует их свойства, экспериментирует. Использует специфические, культурно фиксированные предметные действия, знает назначение бытовых предметов (ложки, расчески, карандаша и пр.) и умеет пользоваться ими. Проявляет настойчивость в достижении результата своих действий;
- стремится к общению и воспринимает смыслы в различных ситуациях общения со взрослыми, активно подражает им в движениях и действиях, умеет действовать согласованно;
- владеет активной и пассивной речью: понимает речь взрослых, может обращаться с вопросами и просьбами, знает названия окружающих предметов и игрушек;
- проявляет интерес к сверстникам; наблюдает за их действиями и подражает им. Взаимодействие с ровесниками окрашено яркими эмоциями;
- в короткой игре воспроизводит действия взрослого, впервые осуществляя игровые замещения;
- проявляет самостоятельность в бытовых и игровых действиях. Владеет простейшими навыками самообслуживания;
- любит слушать стихи, песни, короткие сказки, рассматривать картинки, двигаться под музыку. Проявляет живой эмоциональный отклик на эстетические впечатления. Охотно включается в продуктивные виды деятельности (изобразительную деятельность, конструирование и др.);
- с удовольствием двигается, ходит, бежит в разных направлениях, стремится осваивать различные виды движения (подпрыгивание, лазанье, перешагивание и пр.).

### **Целевые ориентиры на этапе завершения освоения Программы**

#### ***К семи годам:***

- ребенок овладевает основными культурными способами деятельности, проявляет инициативу и самостоятельность в игре, общении, конструировании и других видах детской активности. Способен выбирать себе род занятий, участников по совместной деятельности;
- ребенок положительно относится к миру, другим людям и самому себе, обладает чувством собственного достоинства. Активно взаимодействует со сверстниками и взрослыми, участвует в совместных играх. Способен договариваться, учитывать интересы и чувства других, сопереживать неудачам и радоваться успехам других, адекватно проявляет свои чувства, в том числе чувство веры в себя, старается разрешать конфликты;
- ребенок обладает воображением, которое реализуется в разных видах деятельности и прежде всего в игре. Ребенок владеет разными формами и видами игры, различает условную и реальную ситуации, следует игровым правилам;
- ребенок достаточно хорошо владеет устной речью, может высказывать свои мысли и желания, использовать речь для выражения своих мыслей, чувств и желаний, построения речевого высказывания в ситуации общения, может выделять звуки в словах, у ребенка складываются предпосылки грамотности;
- у ребенка развита крупная и мелкая моторика. Он подвижен, вынослив, владеет основными произвольными движениями, может контролировать свои движения и управлять ими; – ребенок способен к волевым усилиям, может следовать социальным нормам поведения и правилам в разных видах деятельности, во взаимоотношениях со взрослыми и сверстниками, может соблюдать правила безопасного поведения и личной гигиены;

– ребенок проявляет любознательность, задает вопросы взрослым и сверстникам, интересуется причинно-следственными связями, пытается самостоятельно придумывать объяснения явлениям природы и поступкам людей. Склонен наблюдать, экспериментировать, строить смысловую картину окружающей реальности, обладает начальными знаниями о себе, о природном и социальном мире, в котором он живет. Знаком с произведениями детской литературы, обладает элементарными представлениями из области живой природы, естествознания, математики, истории и т.п. Способен к принятию собственных решений, опираясь на свои знания и умения в различных видах деятельности.

Степень реального развития этих характеристик и способности ребенка их проявлять к моменту перехода на следующий уровень образования могут существенно варьировать у разных детей в силу различий в условиях жизни и индивидуальных особенностей развития конкретного ребенка.

Учитывая специфику дошкольного детства (гибкость, пластичность развития ребенка, высокий разброс вариантов его развития, его непосредственность и непроизвольность), а также системные особенности дошкольного образования, результаты освоения Программы детского сада представлены в виде целевых ориентиров - социально-нормативных возрастных характеристик возможных достижений ребенка на этапе завершения уровня дошкольного образования.

Программа строится на основе общих закономерностей развития личности детей дошкольного возраста с учетом сензитивных периодов в развитии. Дети с различными недостатками в физическом и/или психическом развитии могут иметь качественно неоднородные уровни речевого, познавательного и социального развития личности. Поэтому целевые ориентиры основной образовательной программы детского сада учитывают не только возраст ребенка, но и уровень развития его личности, а также индивидуально-типологические особенности развития ребенка.

На каждом возрастном этапе (ранний возраст; младший, средний, старший дошкольный возраст, подготовительная группа) отслеживаются планируемые результаты освоения Программы (Таблицы 5,6)..

В целях объективности оценки освоения ООП используются Оценочные материалы (педагогическая диагностика индивидуального развития детей). Оценка проводится педагогом в ходе внутреннего педагогического мониторинга (педагогической диагностики) становления основных (ключевых) характеристик развития личности ребенка. Результаты мониторинга используются только для оптимизации образовательной работы с группой дошкольников и для решения задач индивидуализации образования, через построение образовательной траектории для детей, испытывающих трудности в образовательном процессе или имеющих особые образовательные потребности. Педагогический мониторинг (педагогическая диагностика) проводится в соответствии с диагностическим материалом.

**Таблица 5.** Планируемые результаты освоения Программы в раннем возрасте.

Целевые ориентиры	О.О.	Результаты ООП	Оценочные материалы (с учетом показателей)
<ul style="list-style-type: none"> <li>- Интересуется окружающими предметами и активно действует с ними</li> <li>- Эмоционально вовлечен в действия с игрушками и другими предметами, стремится проявлять настойчивость в достижении результатов своих действий</li> <li>- Знает названия окружающих предметов и игрушек</li> </ul>	Познавательное развитие	<ul style="list-style-type: none"> <li>- Сформированный интерес к окружающим предметам</li> <li>- Владеет разнообразными видами действий с предметами (в том числе орудийными)</li> <li>- Проявляет настойчивость в получении результата, достижении цели</li> <li>- Знает назначение бытовых предметов, старается самостоятельно пользоваться ими</li> </ul>	– Карта наблюдения за развитием ребенка раннего возраста. Смирнова Е. О., Галигузова Л. Н. примерная программа «Первые шаги».
- Использует специфические, культурно	Социаль	- Сформированность	

<p>фиксированные предметные действия, знает назначение бытовых предметов (ложки, расчески, карандаша и пр.) и умеет пользоваться ими. Владеет простейшими навыками самообслуживания; стремится проявлять самостоятельность в бытовом и игровом поведении;</p> <p>- Стремится к общению со взрослыми и активно подражает им в движениях и действиях; появляются игры, в которых ребенок воспроизводит действия взрослого;</p> <p>- Проявляет интерес к сверстникам; наблюдает за их действиями и подражает им</p>	но-коммуникативное развитие	<p>простейших навыков самообслуживания</p> <p>- Развитие положительного отношения к себе</p> <p>- Развитие стремления к общению со взрослыми</p> <p>- Проявление интереса к общению со сверстниками;</p> <p>- Развитие игровой деятельности;</p>	– Диагностика нервно-психического развития детей раннего возраста в кн. «Дети раннего возраста в дошкольных учреждениях», К.Л. Печера и др.
<p>- Владеет активной речью, включенной в общение</p> <p>- Может обращаться с вопросами и просьбами, понимает речь взрослых</p>	Речевое развитие	<p>Развитие речи:</p> <p>- понимания речи (пассивной речи);</p> <p>- развитие активной речи</p> <p>- формирование фонематического слуха,</p> <p>- развитие речи как средства управления своим поведением (планирующая регулятивная функций речи)</p>	
<p>- Проявляет интерес к стихам, песням и сказкам, рассматриванию картинок, стремится двигаться под музыку</p> <p>- Эмоционально откликается на различные произведения культуры и искусства</p>	Художественно-эстетическое развитие	- Развитие основ художественно-эстетической деятельности	
<p>- Развита крупная моторика, стремится осваивать различные виды движения (бег, лазание, перешагивание и пр.)</p>	Физическое развитие	- Владеет разнообразными видами двигательной активности (ходит, бегает, прыгает, умеет координировать движения)	

**Таблица 6.** Планируемые результаты освоения Программы в дошкольном возрасте.

Целевые ориентиры	ОО.	Задачи по ОО	Результаты освоения ООП	Оценочные материалы (с учетом показателей)
<p>- Ребенок овладевает основными культурными способами деятельности, проявляет инициативу и самостоятельность в разных видах деятельности - игре, общении, познавательно-исследовательской деятельности, конструировании и др.; способен выбирать себе род занятий, участников по совместной деятельности;</p> <p>- Ребенок обладает установкой положительного отношения к миру, к разным видам труда, другим людям и самому себе, обладает чувством собственного достоинства; активно взаимодействует со сверстниками и взрослыми, участвует в совместных играх. Способен договариваться, учитывать интересы и чувства других, сопереживать неудачам и</p>	Социально-коммуникативное развитие	Усвоение норм и ценностей, принятых в обществе, включая моральные и нравственные ценности;	<p>- Сформированность представлений о нормах и ценностях, нравственных чувствах</p> <p>- Способность осуществлять взаимодействие со взрослыми и сверстниками</p> <p>- Сформированность произвольности поведения и деятельности</p>	<p>- Юдина Е.Г., Степанова Г.Б.. Педагогическая диагностика в детском саду.</p> <p>- Диагностика способностей детей к партнерскому диалогу А.М.Щетинина</p> <p>- Изучение произвольного поведения (Психическое развитие воспитанников в детского дома/ под</p>
		Развитие общения и взаимодействия ребенка со взрослыми и сверстниками		
		Становление самостоятельности, целенаправленности и саморегуляции собственных действий;		
		Развитие социального и эмоционального интеллекта, эмоциональной		

<p>радоваться успехам других, адекватно проявляет свои чувства, в том числе чувство веры в себя, старается разрешать конфликты;</p> <p>- Ребенок обладает развитым воображением, которое реализуется в разных видах деятельности, и прежде всего в игре; ребенок владеет разными формами и видами игры, различает условную и реальную ситуации, умеет подчиняться разным правилам и социальным нормам</p> <p>- Ребенок способен к волевым усилиям, может следовать социальным нормам поведения и правилам в разных видах деятельности, во взаимоотношениях со взрослыми и сверстниками, может соблюдать правила безопасного поведения и личной гигиены</p>		<p>отзывчивости, сопереживания;</p> <p>Формирование уважительного отношения и чувства принадлежности к своей семье и к сообществу детей и взрослых;</p> <p>Формирование готовности к совместной деятельности со сверстниками;</p> <p>Формирование позитивных установок к различным видам труда и творчества;</p> <p>Формирование основ безопасного поведения в быту, социуме, природе.</p>	<p>- Сформированность эмоционального интеллекта;</p> <p>- Сформированность направленности и на мир семьи</p> <p>- Сформированность компонентов сюжетно-ролевой игры</p> <p>- Способность к проявлению инициативы и самостоятельности в различных видах деятельности</p> <p>- Сформированность адекватной самооценки, развитие самосознания</p>	<p>ред. И.В.Дубровиной.</p> <p>- Юдина Е.Г., Степанова Г.Б.. Педагогическая диагностика в детском саду.</p> <p>- Диагностика направленности ребенка на мир семьи/под. ред. Дыбиной О.В</p> <p>- Недоспасова В.А., Николаева Э.Ф. Диагностика сюжетно-ролевой игры.</p> <p>- Короткова Н.А., Нежнова П.Г. Наблюдение за развитием детей в дошкольных группах</p> <p>- Изучение уровня самосознания (Психическое развитие воспитанника в детского дома/ под ред. И.В.Дубровиной</p>
<p>- Ребенок достаточно хорошо владеет устной речью, может выражать свои мысли и желания, может использовать речь для выражения своих мыслей, чувств и желаний, построения речевого высказывания в ситуации общения, может выделять звуки в словах, у ребенка складываются предпосылки грамотности;</p>	<p>Речевое развитие</p>	<p>Овладение речью как средством общения и культуры; обогащение активного словаря;</p> <p>Развитие связной, грамматически правильной диалогической и монологической речи, а также речевого творчества;</p> <p>Развитие звуковой и интонационной культуры речи, фонематического</p>	<p>- Сформированность всех компонентов речи</p> <p>- Сформированность способности к восприятию произведений художественной литературы</p>	

		слуха;		
		Формирование звуковой аналитико-синтетической активности как предпосылки обучения грамоте.		
		Знакомство с книжной культурой, детской литературой, понимание на слух текстов различных жанров детской литературы;		
<p>- Ребенок проявляет любознательность, задает вопросы взрослым и сверстникам, интересуется причинно-следственными связями, пытается самостоятельно придумать объяснения явлениям природы и поступкам людей</p> <p>- Склонен наблюдать, экспериментировать</p> <p>- Обладает начальными знаниями о себе, о природном и социальном мире, в котором он живет</p> <p>- Обладает элементарными представлениями из области живой природы, естествознания, математики, истории и т.п.</p> <p>- Ребенок способен к принятию собственных решений, опираясь на свои знания и умения в различных видах деятельности</p>	Познавательное развитие	<p>Развитие интересов, любознательности и познавательной мотивации</p> <p>Формирование познавательных действий, становление сознания</p> <p>Развитие воображения и творческой активности</p> <p>Формирование первичных представлений о себе и других людях</p> <p>Формирование первичных представлений об объектах окружающего мира, о свойствах и отношениях объектов окружающего мира (форме, цвете, размере, материале, звучании, ритме, темпе, количестве, числе, части и целом, пространстве и времени, движении и покое, причинах и следствиях и пр.)</p> <p>Формирование первичных представлений о планете Земля как общем доме людей, об особенностях ее природы, многообразии стран и народов мира</p>	<p>- Сформированность любознательности и умений самостоятельно устанавливать причинно-следственные связи явлениям природы и поступкам людей</p> <p>- Сформированность умения наблюдать и экспериментировать</p> <p>- Сформированность начальных знаний о себе и окружающем мире</p> <p>- Сформированность элементарных экологических, логических, математических представлений, конструирования</p>	<p>- Короткова Н.А., Нежнова П.Г. Наблюдение за развитием детей в дошкольных группах - Мониторинг достижения детьми планируемых результатов / под ред. И.А. Бурлаковой, М.И. Степановой</p>



		Формирование первичных представлений о малой родине и Отечестве, представлений о социокультурных ценностях нашего народа, об отечественных традициях и праздниках	- Способность к принятию собственных решений в познавательной исследовательской деятельности	
<p>- Развита крупная и мелкая моторика</p> <p>- Ребенок подвижен, вынослив, владеет основными движениями, может контролировать свои движения и управлять ими</p>	Физическое развитие	Приобретение опыта в двигательной деятельности, связанной с выполнением упражнений, направленных на развитие таких физических качеств, как координация и гибкость	<p>- Сформированность крупной и мелкой моторики рук</p> <p>- Владение основными движениями</p> <p>- Сформированное умение контролировать и управлять своими движениями</p>	<p>- Рунова М.А. Двигательная активность в детском саду. М., Мозаика синтез, 2004</p> <p>- Н.В. Полтавцева, Н.А. Гордова. Физическая культура в дошкольном детстве</p> <p>- Диагностика сформированности здорового образа жизни. А.А. Ошкина</p>
		Приобретение опыта в двигательной деятельности, способствующего правильному формированию опорно-двигательной системы организма, развитию равновесия, координации движения, крупной и мелкой моторики обеих рук.		
		Приобретение опыта в двигательной деятельности, связанной с правильным, не наносящим ущерба организму, выполнением основных движений (ходьба, бег, мягкие прыжки, повороты в обе стороны)		
		Формирование начальных представлений о некоторых видах спорта		
		Овладение подвижными играми с правилами		
		Становление целенаправленности и саморегуляции в двигательной сфере		

		Становление ценностей здорового образа жизни, овладение его элементарными правилами и нормами (в питании, двигательном режиме, закаливании, при формировании полезных привычек)		
<p>- Знаком с произведениями детской литературы</p> <p>- Ребенок овладевает основными культурными способами деятельности, проявляет инициативу и самостоятельность в разных видах деятельности - изобразительной, музыкальной</p> <p>- Ребенок обладает развитым воображением, которое реализуется в разных видах деятельности - музыкальной, изобразительной.</p>	Художественно-эстетическое развитие	Развитие предпосылок ценностно-смыслового восприятия и понимания произведений искусства (словесного, музыкального, изобразительного), мира природы	Знает произведения детской литературы Владеет основными культурными способами деятельности, проявляет инициативу и самостоятельность в музыкальной и изобразительной деятельности Развитие воображение в изобразительной и музыкальной деятельности	- К.В. Тарасова. Диагностика музыкальных способностей детей дошкольного возраста.
		Становление эстетического отношения к окружающему миру		
		Формирование элементарных представлений о видах искусства		
		Восприятие музыки, художественной литературы, фольклора		
		Стимулирование сопереживания персонажам художественных произведений		
		Реализация самостоятельной творческой деятельности детей (изобразительной, конструктивно-модельной, музыкальной и др.)		

### 1.3. ЧАСТЬ, ФОРМИРУЕМАЯ УЧАСТНИКАМИ ОБРАЗОВАТЕЛЬНЫХ ОТНОШЕНИЙ

Программа основана на сотрудничестве детей и взрослых, на поддержке детской инициативы, на признании за ребенком права на участие в принятии решений, на учете индивидуальных особенностей и интересов всех участников, на вовлечении родителей и социокультурного окружения детского сада и не предписывает конкретное содержание и формы работы во всех деталях и предполагает гибкость в планировании.

Таким образом, часть, формируемая участниками образовательных отношений, в данном разделе ООП ДО включает в себя цели и задачи, отражающие:

1. видовое разнообразие (углубленную работу), наличие приоритетного направления деятельности детского сада по образовательной области «Познавательное развитие»;
2. специфику национальных, этнокультурных, демографических, климатических и иных условий, в которых осуществляется образовательная деятельность.

### **Образовательная деятельность с учетом приоритетного направления**

Особое значение для развития личности дошкольника имеет усвоение им представлений о взаимосвязи природы и человека, овладение способами практического взаимодействия с окружающей средой, которые обеспечивают становление любознательной и познавательной мотивации, познавательных действий, становление сознания.

Основная задача вариативной части Программы – формирование у обучающихся готовности к изучению технических наук. Обучение и техническое творчество способствует воспитанию активных, увлеченных, обладающих инженерно-конструкторским мышлением людей.

Концепция модели STEAM-образования основано на идее обучения с применением междисциплинарного и прикладного подхода. Вместо того, чтобы изучать отдельную дисциплину, STEAM интегрирует их в единую схему обучения. STEAM: S – science; T – technology; E – engineering; A – art; M – mathematics. Или: естественные науки, технология, моделирование, искусство, математика. В STEAM - образовании активно развивается креативное направление, включающее творческие, художественные и гуманитарные дисциплины. При конструировании модели STEAM - образования детей дошкольного возраста были использованы положительные стороны комплексно-тематической и предметно-средовой моделей, в которых обозначена партнерская ненавязчивая позиция воспитателя (взрослого), разнообразие детской активности, свободный выбор предметного материала. В мире, где любую информацию легко получить из сети Интернет, гораздо важнее становятся умение критически мыслить, креативно решать задачи, общаться и работать в команде.

В нашей модели STEAM-образования мы выделили три образовательные платформы, которые помогут нашим дошкольникам освоить эти навыки.

#### Образовательная платформа «Развивалочка»:

Данная платформа раскрывает стартовые возможности к «великим» достижениям детей группы раннего возраста. Обеспечивает развитие у воспитанников сенсорного воспитания, мелкой моторики рук, а также зрительно-моторной координации. Познание окружающего мира начинается с ощущений, с восприятия. Чем богаче ощущения и восприятия, тем шире и многограннее будут полученные ребёнком сведения об окружающем мире. Успешность умственного, физического, эстетического, экологического воспитания в значительной степени зависит от уровня сенсорного развития детей, то есть от того, насколько совершенно ребенок слышит, видит, осязает окружающее. Чувственное познание внешнего мира - важнейшее звено в системе познавательной деятельности ребёнка, необходимая предпосылка интеллектуального развития.

#### Образовательная платформа «LEGO-конструирование»:

В условиях реализации ФГОС ДО, мы организовали в образовательном пространстве детского сада предметную игровую техносреду, адекватную возрастным особенностям и современным требованиям к политехнической подготовке детей и обеспечили освоение детьми начального опыта работы с отдельными техническими объектами (в виде игрового оборудования) и успешное развитие конструкторских способности детей дошкольного возраста в условиях детского сада. Образовательная платформа «LEGO-конструирование» раскрывает возможность всех партнеров образовательного процесса экспериментировать, формировать познавательную и исследовательскую активность, создавать собственный LEGO-мир, повысить самооценку и учит работать в коллективе. Дети приобретают опыт в процессе общения друг с другом, учатся уважать мнения и работу других

#### Образовательная платформа «Хочу всё знать»:

Основные направления работы данной платформы образования дошкольников связаны с развитием высших психических функций (восприятия, мышления, воображения, памяти,

внимания и речи), познавательной мотивации, познавательно-исследовательской и продуктивной деятельности (в интеграции с другими видами детской деятельности).

Основные образовательные векторы:

- поддержка исследовательской активности детей, основанная на признании права ребенка на ошибку
- снятие у детей боязни «неправильных действий», формирование ощущения уверенности, предоставление возможности свободного перебора разных вариантов решения проблемы;
- создание широкого исследовательского пространства в группе, побуждающего экспериментирование и поисковую активность детей в разных видах деятельности;
- насыщение образовательного процесса разнообразными проблемными ситуациями, требующими от детей активного участия в поиске их решения;
- осуществление образовательной деятельности на основе потребностей и мотивов самого ребенка, связанных с актуальными для данного возраста интересами;
- взаимодействие с семьями воспитанников как одно из условий непрерывности исследовательской деятельности детей.

Следуя данным направлениям, вся деятельность и обустройство детского сада имеют своей целью развитие детской исследовательской деятельности.

В качестве ведущей цели выдвигается воспитательная задача. Ее содержание продиктовано особенностями развития детей на определенном возрастном этапе и конкретными задачами воспитания. Доминирующая цель определяет взаимосвязь и иерархию воспитательных и образовательных задач. От содержания доминирующих целей зависят порядок и взаимодействие разных видов деятельности, многоплановых по содержанию и формам организации и единых по мотивации и цели. Многоплановость содержания и форм позволяет удовлетворять и развивать разнообразные интересы и способности детей, а единая мотивация - направлять это развитие в общее педагогически ценное русло. Отличительная особенность такого построения педагогического процесса заключается в том, что меняется зависимость между разными видами деятельности. На первый план выходит то одна, то другая деятельность, наиболее оптимальная для реализации доминирующей цели. Другие виды деятельности не исключаются, а выполняют сопутствующую роль.

Основные цели реализации модели STEAM-образования:

- апробация системы работы по поддержке у дошкольников исследовательского поведения;
- определение влияния работы в направлении становления у дошкольников исследовательского поведения на социокультурное мировосприятие ими окружающего и формирование предшкольной готовности.

Задачи реализации модели STEAM-образования в контексте развития педагогов:

- освоение образовательных ресурсов STEAM-образования и использование их в работе с дошкольниками.

Задачи реализации модели STEAM-образования в контексте результатов для обучающихся:

- освоение программ, направленных на развитие устойчивого познавательного интереса дошкольников в поисково-исследовательской деятельности;
- обеспечение достижения детьми высоких показателей в уровне предшкольной готовности, связанных с формированием познавательных интересов, мышления, анализа, проектирования своей деятельности;
- достижение результатов в развитии социально-личностных качеств у детей:
- развитие коммуникативности;
- совершенствование самостоятельности, наблюдательности;
- развитие элементарного самоконтроля и саморегуляции своих действий.

Задачи реализации модели STEAM-образования в контексте результатов для родителей:

- использование новых подходов в работе с родителями воспитанников (открытость детского сада для родителей, приоритет семейного воспитания, признание партнерских прав родителей в воспитании ребенка);
- повышение педагогической грамотности в вопросах формирования предпосылок исследовательского поведения у детей.

### Ожидаемый результат:

Развитие познавательных интересов детей, расширение опыта ориентировки в окружающем, сенсорное развитие, развитие любознательности и познавательной мотивации; формирование познавательных действий, становление сознания; развитие воображения и творческой активности; формирование первичных представлений об объектах окружающего мира, о свойствах и отношениях объектов окружающего мира (форме, цвете, размере, материале, звучании, ритме, темпе, причинах и следствиях и др.). Развитие восприятия, внимания, памяти, наблюдательности, способности анализировать, сравнивать, выделять характерные, существенные признаки предметов и явлений окружающего мира; умение устанавливать простейшие связи между предметами и явлениями, делать простейшие обобщения.

Новизной является комплексное использование элементов ранее известных и современных методик детского исследования и характеризуется структуризацией практического материала для организации развивающей среды в группах детского сада и проведения игр-экспериментирования с дошкольниками, отражающейся в образовательной модели STEAM.

Модель STEAM-образования – эффективная система поддержки исследовательского поведения детей дошкольного возраста в детском саду. Понимая значение исследования для психического развития ребенка и, работая по экспериментальной программе, мы открыли детские «лаборатории» в группах, которые оснащены необходимым оборудованием и материалами для реализации предлагаемой нами работы.

Это дает возможность педагогу:

- работать с детьми малыми группами (по 6-8 человек) по интересам;
- использовать материалы, которые часто используются в группе при большом количестве детей;
- не ограничивать ребенка в деятельности из гигиенических соображений («испачкаешься», «прольешь»...).

Факторы стимулирования и сдерживания исследовательского поведения дошкольников в становление личностных качеств, интеллекта, когнитивных способностей, креативности сопряжено с преодолением трудностей и преград.

Понимая или ощущая, что исследовательское поведение детей всегда опасно в той или иной мере (хотя бы и в очень малой), взрослые стараются контролировать, ограничивать и даже пресекать исследовательскую активность ребенка. Однако полное пресечение исследовательской инициативности даже из соображений безопасности невозможно и нецелесообразно. Сами возникающие новые опасности требуют исследования. Поэтому педагогическая задача состоит в том, чтобы формировать у детей навыки разумного исследовательского поведения и предвидения возможных опасностей. Она, к сожалению, не имеет универсального решения, которое в каждом отдельном случае зависит от конкретных условий, возможностей ребенка и педагогических способностей родителей и педагогов. Важно понимать, что, лишая ребенка ситуаций риска, предоставляющих ему возможность нести ответственность за свой выбор, за принятые им самим решения в детском саду, мы лишь откладываем решение проблемы во времени и переносим его за пределы детского сада, тем самым увеличивая степень риска для ребенка.

При поддержке исследовательского поведения детей старшего дошкольного возраста в детском саду, педагог может воспользоваться одной из 4 тактик педагогической поддержки, в зависимости от ситуации:

- 1) Если причиной возникновения проблем ребенка является не он сам, а стал жертвой неразрешенных проблем других людей – действует тактика «защиты»
- 2) Если у ребенка объективно есть все возможности самостоятельно решить проблему, а он этого не делает, не доверяя собственным силам – действует тактика «помощи»
- 3) Если ребенок активно действует, но во вред себе, значит у него не сформированы причинно-следственные связи – действует тактика «содействие»
- 4) Если ребенок хочет решить свою проблему и делает для этого все на пределе собственных возможностей – научить его договариваться с другими людьми и обретать подкрепляющий ресурс – поможет тактика «взаимодействие».

Для поддержки ребенка необходимо выполнение пяти основных условий:

1. Восприятие ребёнком себя как человека, столкнувшегося с проблемой. 2. Конгруэнтность педагога. К. Роджерс призывал педагогов и родителей оставаться самими собой во всех ситуациях взаимодействия и взаимоотношений с ребёнком.

3. Безусловно, положительное отношение педагога к ребёнку. На это обстоятельство обращается внимание практически во всех концепциях гуманистического воспитания и образования. Особый интерес вызывает тот смысл, который вкладывает К. Роджерс при характеристике данного условия.

4. Эмпатийное понимание ребёнка. Помогающие отношения между педагогом и воспитанником складываются тогда, когда они пронизаны чувствами сопереживания, сочувствия, сопричастности. К сожалению, очень часто первой реакцией взрослого на слова и поступки ребёнка, по справедливому утверждению К. Роджерса, бывает немедленная оценка или суждение, а вовсе не понимание.

5. Ощущение ребёнком конгруэнтности, принятия и эмпатии педагога. Для соблюдения этого условия можно не прилагать специальных усилий, если предшествующие три условия будут успешно розданы. Формирование последнего обстоятельства произойдет самопроизвольно, если воспитателем будут соблюдаться второе, третье и четвёртое условия.

Обеспечение педагогической поддержки детей, как полагает Т.В. Анохина, возможно тогда, когда в качестве принципов педагогического взаимодействия воспитатель избирает следующие:

1. согласие ребёнка на помощь и поддержку;

2. опора на наличные силы и потенциальные возможности личности ребёнка;

3. вера в эти возможности;

4. ориентация на способность ребёнка самостоятельно преодолевать препятствия;

5. совместность, сотрудничество, содействие;

6. конфиденциальность;

7. доброжелательность и безоценочность;

8. безопасность, защита здоровья, прав, человеческого достоинства; 9. реализация принципа «не навреди»;

10. рефлексивно-аналитический подход к процессу и результату.

Совершенствование дошкольного образования на основе интеграции разделов образовательных программ требует пересмотра форм организации и содержания педагогического процесса, в том числе и в педагогической поддержке исследовательского поведения дошкольников. Интеграция возникает, в том случае, если: имеются ранее разобщенные элементы; есть объективные предпосылки для их объединения; объединяются они посредством синтеза; результатом такого объединения является система, обладающая свойствами целостности.

Образовательная модель STEAM – это один из трендов в мировом образовании, который подразумевает смешанную среду обучения, и показывает ребенку, как применять науку и искусство воедино в повседневной жизни. STEAM-образование, вдохновляет наших детей - будущее поколение изобретателей, новаторов и лидеров, проводить исследования как ученые, моделировать как технологи, конструировать как инженеры, созидать как художники, аналитически мыслить, как математики и играть как дети.

Создание метапредметной среды при использовании модели STEAM-образовании невозможно без конструирования. Конструирование целесообразно применять в том случае, когда дети не только знакомятся с ситуацией, но и могут её моделировать. Дети все охотнее обращаются за помощью к детским энциклопедиям, познавательной литературе. Мы считаем, что овладение дошкольниками разными способами знания, в том числе и исследовательской, способствует развитию активной, самостоятельной, творческой личности.

Наша инновационная деятельность, перестроила характер содержания обучения и взаимодействия всех участников педагогического процесса.

Показателями нового качества образовательного процесса в группе, определяющими динамику его развития, выступают такие характеристики, как: формирование ключевых компетентностей дошкольников (исследовательской, социальной, коммуникативной, информационной и

здоровьесберегающей); повышение уровня личностного развития, т.е., развитие социальной уверенности дошкольников; раскрытие способностей каждого воспитанника, создание условий для его саморазвития.

Планирование содержания образовательной деятельности в процессе реализации STEAM - образования

Концентрическое расположение материала в ЭКСПЕРИМЕНТАЛЬНОЙ программе предусматривает не простое повторение, а изучение тех же вопросов на расширенной основе с более глубоким проникновением в сущность рассматриваемых явлений и процессов.

Объем и сложность содержания по каждой образовательной области определяются только соответствующим педагогом и не дублируют содержание других образовательных областей.

Образовательный процесс направлен на развитие детской исследовательской компетенции детей старшего дошкольного возраста, осуществляемое в процессе восприятия ребенком информации посредством различных сенсорных каналов, ориентированный на установление сложных внутренних связей между всеми объектами действительности, и, следовательно, обеспечение целостного восприятия картины мира, не формирует "лоскутное сознание" и "лоскутную деятельность". Немаловажным аспектом в плане проектирования содержания образования является интегративный подход, позволяющий "вскрыть механизмы перехода простого в сложное, образования нового в результате объединения частей" (И.Г.Еременко) □ 7 □, то есть, способствующий «меж-предметным» переходам между ранее разгороженными областями знаний, и, по возможности, созданию новых образовательных областей, дающих целостную, а не мозаичную картину мира, совершенствованию «предметной» системы, направленной на углубление взаимосвязей и взаимозависимостей между вариативным и инвариантным содержанием, переработке всевозрастающего объема информации в соответствии с лимитом времени на его усвоение. Создавать условия ребенку в становлении исследовательской позиции необходимо с дошкольного возраста, т. к. в этот период жизни закладываются основы понимания мироустройства, происходит осознание своего положения в мире, поведение становится произвольным и сознательно управляемым (М.И. Лисина, В.С. Мухина, Н.Н. Поддьяков и др.).

Следует отметить, что в развитии познавательных интересов дошкольников существуют две основные линии:

1. Постепенное обогащение опыта ребенка, насыщение этого опыта новыми знаниями и сведениями об окружающем, которое и вызывает познавательную активность дошкольника. Чем больше перед ребенком открываются стороны окружающей действительности, тем шире его возможности для возникновения и закрепления устойчивых познавательных интересов.
2. Данную линию развития познавательных интересов составляет постепенное расширение и углубление познавательных интересов внутри одной и той же сферы действительности. При этом каждому возрастному этапу присуща своя интенсивность, степень выраженности, содержательная направленность познания.

Планирование работы с детьми дошкольного возраста по платформам  
Образовательная платформа «Развивалочка»

Образовательные задачи:

- Экспериментировать с предметами окружающего мира.
- Освоить математической действительности через сенсорное восприятие путем действий с геометрическими телами и фигурами.
- Знакомить с геометрическими фигурами и телами.
- Освоить пространственное и временное ориентирование.
- Освоить цифры как символов (знаков) числа.
- Формировать представления о количестве и освоение количественных отношений.
- Освоить счетной и вычислительной деятельности.

Образовательная платформа «Хочу всё знать»

Образовательные задачи:

- Формировать представления об окружающем мире в опытно-экспериментальной

деятельности.

- Помочь осознать единства всего живого в процессе наглядно-чувственного восприятия.
- Активизировать детские познавательные и исследовательские инициативы.

**Образовательная платформа «LEGO-конструирование»**

Образовательные задачи:

- Развивать способность к практическому и умственному экспериментированию, обобщению, установлению причинно-следственных связей, речевому планированию и речевому комментированию процесса и результата собственной деятельности.
- Формировать умение группировать предметы, умение проявлять осведомленность в разных сферах жизни.
- Развивать умение создавать новые образы, фантазировать, использовать аналогии и синтез, освоение робототехнического конструирования; экспериментирование с датчиками (движения, расстояния, температуры и т.д.).
- Раскрыть понятие, что такое «алгоритм».

**Таблица 7. Цели и задачи реализации вариативной (учрежденческой) части Программы.**

<i>Углубление образовательной области «Познавательное развитие»</i>	
<b>Цель</b>	Развитие интеллектуальных способностей в процессе познавательной деятельности и вовлечения в научно-техническое творчество.
<b>Задачи</b>	<i>Ранний возраст (2-3 года)</i>
	<p style="text-align: center;"><b>Образовательный модуль «Экспериментирование и исследование»</b></p> <p>формировать представления об окружающем мире в опытно-экспериментальной деятельности; освоение окружающей действительности через сенсорное восприятие путем действий с различными телами, предметами, фигурами;</p> <p>формировать представления о многообразии растительного мира леса.</p> <p style="text-align: center;"><b>Образовательный модуль «LEGO-конструирование»</b></p> <p>Формировать умение детей группировать предметы;</p> <p>Формировать умение различать и правильно называть детали Лего-конструктора «Дупло» (кирпичик, клювик, мостик, основа машины, полукруг, овал и т. д.);</p> <p>знакомить с элементарными умственными операциями анализа построек по таким параметрам: форма, величина, цвет деталей, развивать умение сравнивать предметы;</p> <p>создавать простейшую конструкцию по образцу и оговорённым условиям, например, забор для фермы, гараж для машинки;</p> <p>пополнять словарь новыми словосочетаниями: длинная (короткая), широкая (узкая) дорожка синего цвета;</p> <p>развивать мелкую моторику и зрительную координацию в процессе крепления деталей конструктора.</p> <p style="text-align: center;"><b>Образовательный модуль «Математическое развитие дошкольников»</b></p> <p>Формировать представления о геометрических фигурах и телах;</p> <p>пространственное и временное ориентирование;</p> <p>формирование представлений о количестве.</p>
	<i>Младший возраст (3-4 года)</i>
	<p style="text-align: center;"><b>Образовательный модуль «Экспериментирование и исследование»</b></p> <p>формировать представления об окружающем мире в опытно-экспериментальной деятельности; освоение окружающей действительности через сенсорное восприятие путем действий с различными телами, предметами, фигурами;</p> <p>постановка опытов для изучения явлений окружающей природы;</p> <p>формировать представления о многообразии растительного мира леса и возможности их совместного обитания.</p> <p style="text-align: center;"><b>Образовательный модуль «LEGO-конструирование»</b></p> <p>Формировать умение экспериментировать; группировать предметы;</p> <p>формировать умение создавать новые образы, фантазировать;</p> <p>знакомить с элементарными умственными операциями анализа построек по таким параметрам: форма, величина, цвет деталей, развивать умение сравнивать предметы;</p> <p>создавать простейшую конструкцию по образцу и оговорённым условиям, например, забор для фермы, гараж для машинки.</p> <p style="text-align: center;"><b>Образовательный модуль «Математическое развитие дошкольников»</b></p> <p>Формировать представления о геометрических фигурах и телах;</p>



	<p>пространственное и временное ориентирование;  освоение цифр как символов (знаков) числа;  формирование представлений о количестве и освоение количественных отношений.</p>
	<i>Средний возраст (4-5 лет)</i>
	<p style="text-align: center;"><b>Образовательный модуль «Экспериментирование и исследование»</b></p> <p>формировать представления об окружающем мире в опытно-экспериментальной деятельности;  освоение окружающей действительности через сенсорное восприятие путем действий с различными телами, предметами, фигурами; конструирование в различных ракурсах и проекциях;  формировать представления детей о строении Солнечной системы;  формировать представления о многообразии растительного мира леса и возможности их совместного обитания;  формировать представлений о роли органов чувств в познании окружающего мира</p> <p style="text-align: center;"><b>Образовательный модуль «LEGO-конструирование»</b></p> <p>Формировать умение экспериментировать, обобщению, установлению причинно-следственных связей, речевому планированию и речевому комментированию процесса и результата собственной деятельности;  закреплять умение группировать предметы;  закреплять свободное владение родным языком (словарный состав, грамматический строй речи, фонетическая система, элементарные представления о семантической структуре);  формировать умение создавать новые образы, фантазировать, использовать аналогию и синтез;  формировать представления о симметрии, пропорциях, понятии части и целого;  запоминать и свободно использовать в речи названия Лего-деталей.</p> <p style="text-align: center;"><b>Образовательный модуль «Математическое развитие дошкольников»</b></p> <p>Формировать представления о геометрических фигурах и телах;  пространственное и временное ориентирование;  освоение цифр как символов (знаков) числа;  формирование представлений о количестве и освоение количественных отношений;  усвоение счетной деятельности.</p> <p style="text-align: center;"><b>Образовательный модуль «Робототехника»</b></p> <p>познакомить детей с понятием, что такое «алгоритм»;  получение первого опыта программирования;</p>
	<i>Старший дошкольный возраст (5-6 лет)</i>
	<p style="text-align: center;"><b>Образовательный модуль «Экспериментирование и исследование»</b></p> <p>формирование представлений об окружающем мире в опытно-экспериментальной деятельности;  формирование осознания единства всего живого в процессе наглядно-чувственного восприятия;  освоение окружающей действительности через сенсорное восприятие путем действий с различными телами, предметами, фигурами;  конструирование в различных ракурсах и проекциях;  проектирование своей деятельности;  развитие интегративных качеств личности в процессе формирования первоначальных астрономических представлений;  систематизировать представления о строении Солнечной системы;  Формировать представления об явлениях окружающей природы;  формировать представления о многообразии растительного мира леса и возможности их совместного обитания;  формировать представления о роли органов чувств в познании окружающего мира;  формировать экологическое сознание и мышление детей на основе активной жизненной позиции, воспитание у воспитанников любви к природе.</p> <p style="text-align: center;"><b>Образовательный модуль «LEGO-конструирование»</b></p> <p>развитие способностей к практическому экспериментированию, обобщению, установлению причинно-следственных связей, речевому планированию и речевому комментированию процесса и результата собственной деятельности;  закреплять умение группировать предметы;  стимулировать детей проявлять осведомленность в разных сферах жизни;  закреплять свободное владение родным языком (словарный состав, грамматический строй речи, фонетическая система, элементарные представления о семантической структуре);  формировать умение создавать новые образы, фантазировать, использовать аналогию и синтез.</p> <p style="text-align: center;"><b>Образовательный модуль «Математическое развитие дошкольников»</b></p> <p>закрепление представлений о геометрических фигурах и телах;  пространственное и временное ориентирование;</p>

	<p>освоение цифр как символов (знаков) числа;          формирование представлений о количестве и освоение количественных отношений;          усвоение счетной и вычислительной деятельности;          знакомство с особенностями изображения предмета в плоском зеркале.</p> <p style="text-align: center;"><b>Образовательный модуль «Робототехника»</b></p> <p>освоение робототехнического конструирования;          познание основ механики и базовых электронных компонентов;          - экспериментирование с датчиками (движения, расстояния, температуры и т.д.);          - понятие, что такое «алгоритм»;          - получение первого опыта программирования;          - моделирование собственных роботов.</p> <p style="text-align: center;"><b>Образовательный модуль «Я творю мир»</b></p> <p>освоение ИКТ и цифровых технологий;          освоение медийных технологий;          - познакомит детей с программой Scratch и научить ею пользоваться.</p>
	<p><i><b>Подготовительный к школе возраст (6-7 лет)</b></i></p>
	<p style="text-align: center;"><b>Образовательный модуль «Экспериментирование и исследование»</b></p> <p>формировать представления об окружающем мире в опытно-экспериментальной деятельности;          осознание единства всего живого в процессе наглядно-чувственного восприятия;          освоение окружающей действительности через сенсорное восприятие путем действий с различными телами, предметами, фигурами;          конструирование в различных ракурсах и проекциях;          проектирование своей деятельности;          развитие интегративных качеств личности в процессе формирования первоначальных астрономических представлений;          систематизировать представления детей о строении Солнечной системы;          формировать представления о многообразии растительного мира леса и возможности их совместного обитания;          содействовать формированию представлений о роли органов чувств в познании окружающего мира;          формировать экологическое сознание и мышление детей на основе активной жизненной позиции, воспитание у воспитанников любви к природе.</p> <p style="text-align: center;"><b>Образовательный модуль «LEGO-конструирование»</b></p> <p>развитие способностей к практическому и умственному экспериментированию, обобщению, установлению причинно-следственных связей, речевому планированию и речевому комментированию процесса и результата собственной деятельности;          закреплять умение группировать предметы;          стимулировать детей проявлять осведомленность в разных сферах жизни;          закреплять свободное владение родным языком (словарный состав, грамматический строй речи, фонетическая система, элементарные представления о семантической структуре);          закреплять умение создавать новые образы, фантазировать, использовать аналогию и синтез.</p> <p style="text-align: center;"><b>Образовательный модуль «Математическое развитие дошкольников»</b></p> <p>закрепление представлений о геометрических фигурах и телах;          пространственное и временное ориентирование;          освоение цифр как символов (знаков) числа;          формирование представлений о количестве и освоение количественных отношений;          усвоение счетной и вычислительной деятельности;          расширение общего кругозора детей в процессе живого и забавного рассмотрения различных практических задач и вопросов, решаемых с помощью одной арифметики или первоначальных понятий об элементарной геометрии;          знакомство с особенностями изображения предмета в плоском зеркале.</p> <p style="text-align: center;"><b>Образовательный модуль «Робототехника»</b></p> <p>освоение робототехнического конструирования;          познание основ механики и базовых электронных компонентов;          - экспериментирование с датчиками (движения, расстояния, температуры и т.д.);          - понятие, что такое «алгоритм»;          - получение первого опыта программирования;          - моделирование собственных роботов.</p> <p style="text-align: center;"><b>Образовательный модуль «Я творю мир»</b></p>

	освоение ИКТ и цифровых технологий; освоение медийных технологий; - познакомит детей с программой Scratch и научить ею пользоваться.
<b>Таблица 8 . Принципы и подходы к формированию вариативной (учрежденческой) части Программы.</b>	
<b>Принципы</b>	<ol style="list-style-type: none"> <li>1. Принцип развивающего обучения (правильно организованное обучение «ведет» за собой развитие) Л.С. Выготский</li> <li>2. Принцип преемственности в решении познавательных задач на каждом возрастном этапе</li> <li>3. Принцип тематического построения занятий</li> <li>4. Принцип единого содержания</li> <li>5. Принцип целостности: основывается на комплексном принципе построения и непрерывности процесса поисково-исследовательской деятельности</li> <li>6. Принцип систематичности и последовательности предполагает повторяемость тем во всех возрастных группах и позволяет применить усвоенное и познать новое на следующем этапе развития</li> <li>7. принцип активности обеспечивает использование активных форм и методов обучения дошкольников</li> </ol>
<b>Подходы</b>	<ol style="list-style-type: none"> <li>1. Комплексный подход, при котором на одном занятии и чаще всего на одном материале решаются разные познавательные задачи</li> <li>2. Деятельностный подход - для развития интеллекта в современных условиях необходима активная позиция ребенка.</li> </ol>

### **Характеристики особенностей интеллектуального развития детей раннего и дошкольного возраста.**

Для развития интеллектуальных способностей наиболее благоприятным является возраст от 3 лет . Во время перехода от раннего к дошкольному возрасту, т. е. от 3 до 7 лет, под влиянием продуктивной, конструкторской и художественной деятельности у ребенка складываются сложные виды перцептивной аналитико-синтетической деятельности (перцепция — это познавательная функция психики, формирующая индивидуальное восприятие мира. Данная функция представляет собой отражение явления или объекта целиком при его прямом влиянии на рецепторные поверхностные части органов чувств).

Перцептивные действия формируются и в обучении, и их развитие проходит ряд этапов. На первом этапе процесс формирования начинается с практических, материальных действий, выполняемых с неизвестными предметами.

На втором этапе перцептивными действиями становятся сами сенсорные процессы, перестроившиеся под влиянием практической деятельности. Эти действия осуществляются теперь при помощи соответствующих движений рецепторных аппаратов и предвосхищающих выполнение практических действий с воспринимаемыми предметами.

На третьем этапе, как отмечает Н. Н. Поддъяков, перцептивные действия становятся более скрытыми, свернутыми, сокращенными; их внешние, эффекторные звенья исчезают, а восприятие извне начинает казаться пассивным процессом. На самом деле этот процесс по-прежнему активен, но протекает внутренне, в основном только в сознании и на подсознательном уровне у ребенка.

Наряду с развитием восприятия в дошкольном возрасте идет процесс совершенствования внимания. Характерной особенностью внимания ребенка дошкольного возраста является то, что оно вызывается внешне привлекательными предметами, событиями и людьми и остается сосредоточенными до тех пор, пока у ребенка сохраняется непосредственный интерес к воспринимаемым объектам. Внимание в этом возрасте, как правило, редко возникает под влиянием внутренне поставленной задачи или размышлений, т. е. фактически не является произвольным. Можно предположить, что с началом формирования произвольного внимания связаны внутренне регулируемое восприятие и активное владение речью.

Развитие памяти в дошкольном возрасте характеризуется постепенным переходом от непроизвольного и непосредственного к произвольному и опосредованному запоминанию и припоминанию. Произвольное воспроизведение возникает раньше, чем непроизвольное запоминание, и в своем развитии как бы обгоняет его.

Считается, что с возрастом увеличивается скорость, с которой информация

извлекается из долговременной памяти и переводится в оперативную, а также увеличивается объем и время действия оперативной памяти.

В первой половине дошкольного возраста у ребенка, как отмечает Г. С. Абрамова, преобладает репродуктивное (или воссоздающее) воображение, механически воспроизводящее полученные впечатления в виде образов. В старшем же дошкольном возрасте, когда появляется произвольность в запоминании, воображение из репродуктивного, механически воспроизводящего действительность, превращается в творчески ее преобразующее. Оно соединяется с мышлением, включается в процесс планирования действия.

Так же, как восприятие, память и внимание, воображение из произвольного становится произвольным, постепенно превращается из непосредственного в опосредствованное, причем основным орудием овладения им со стороны ребенка являются сенсорные эталоны.

Главные линии развития интеллектуальных способностей в дошкольном возрасте можно наметить следующим образом: дальнейшее совершенствование наглядно-действенного мышления на базе развивающегося воображения; улучшение наглядно-образного мышления на основе произвольной и опосредствованной памяти; начало активного формирования словесно-логического мышления путем использования речи как средства постановки и решения интеллектуальных задач.

### ***Ранний возраст (1-3 года)***

Интеллектуальное развитие в этом возрасте – это стихийный процесс, возникающий из предметно-жизненного опыта ребенка. Сначала между ребенком и окружающей средой возникают предметные действия. Ребенок познает окружающий мир с помощью органов чувств путем воздействия на предметы. Для этого ему необходимо их рассмотреть, потрогать, стукнуть, бросить, попробовать “на зуб”. Он берет игрушку, она «тренирует» руку. Рука «тренирует» глаз, так как зрительное отражение движений рук усиливает процесс самосознания. Глаз «тренирует» руку за счет развития глазомера и точности.

### ***Младший дошкольный возраст (3-4 г.)***

В возрасте 4-х лет малыши активно интересуются окружающим миром и задают множество вопросов – что, где, почему и т.д. Они могут внимательно смотреть заинтересовавшую передачу по телевизору, с удовольствием слушают сказки, рассматривают книжки. В этот возрастной период очень важно терпеливо отвечать на все вопросы ребенка доступным ему языком.

Растет познавательная способность ребенка, активно развивается память и формируется логическое мышление. Малыш учится сравнивать и группировать предметы по форме, цвету и размеру. Внимание становится более устойчивым. Малыши начинают строить причинно-следственные связи, сравнивать предметы по различным признакам, анализировать их свойства, сходства и различия.

Отдельное внимание стоит уделять привлечению ребенка к самостоятельной деятельности. В 3-4 года ребенок может концентрировать свое внимание на одном виде деятельности до 20 минут, без дополнительной мотивации со стороны взрослого. На однотипных простых задачах малыш может сконцентрировать внимание до 5 минут. Предлагая ребенку самостоятельную задачу, старайтесь чередовать различные виды деятельности, сочетать двигательную и умственную активность.

### ***Средний дошкольный возраст (4-5 лет).***

По мере расширения и усложнения опыта ребенка происходит превращение предметных действий в умственные операции, то есть действия, выполняемые во внутреннем, мысленном плане. Это, например, устный счет до 10, различение понятий “справа и слева”, определение времени года по словесному описанию (в какое время года идет снег, и детишки катаются на санках?). Разнообразие взаимодействия ребенка с миром все в большей степени приобретает интеллектуальное содержание. В этом возрасте ребенок становится «почемучкой». Задача родителей давать развернутые ответы на различные вопросы ребенка. На многие “почему” не всегда есть однозначный ответ, поэтому будет очень полезно порассуждать вместе с малышом о различных вариантах решения вопроса.

**Старший дошкольный возраст (5-7 лет).**

Получение знаний приобретает системный характер. Но обучение в этом возрасте методически построено на ярких, понятных примерах. Ребенок осваивает чтение, письмо, счет. С помощью практических опытов постигает все больше и больше абстрактных понятий. Например, убеждается в неизменности количественных, размерных, весовых показателей предметов при их перемещениях, переключиваниях.

**Таблица 9.** Планируемые результаты освоения Программы в раннем возрасте.

Целевые ориентиры	ОО.	Задачи по ОО	Результаты освоения ООП	Оценочные материалы (с учетом показателей)
<p>-Ребенок интересуется окружающими предметами и активно действует с ними; эмоционально вовлечен в действия с игрушками и другими предметами, стремится проявлять настойчивость в достижении результата своих действий.</p> <p>- Ребенок проявляет любознательность, взаимодействует со взрослыми и сверстниками Проявляет интерес к продуктивной деятельности (рисование, лепка, конструирование).</p> <p>Проявляет интерес к окружающему миру природы, с интересом участвует в сезонных наблюдениях.</p>	<p>Познавательное (интеллектуальное) развитие</p>	<p>- развитие интересов детей, любознательности и познавательной мотивации</p> <p>-формирование первичных представлений о себе, других людях, объектах окружающего мира, о свойствах и отношениях объектов окружающего мира (форме, цвете, размере, материале, звучании, ритме, темпе, количестве, числе, части и целом, пространстве и времени, движении и покое, причинах и следствиях и др.</p>	<p>- Проявление инициативы и самостоятельности в разной деятельности – игре, общении, познавательно-исследовательской деятельности, конструировании и пр.</p>	<p>Наблюдения воспитателя за деятельностью детей по освоению образовательных модулей с целью выявления: способов деятельности и их динамики; интересов, приоритетов и склонностей ребенка; индивидуальных личностных и познавательных способностей; коммуникативных способностей.</p>
<p>- Ребенок интересуется окружающими предметами и активно действует с ними</p> <p>- Эмоционально вовлечен в действия с игрушками и другими предметами, стремится проявлять настойчивость в достижении результата своей цели</p>	<p>Познавательное развитие</p>	<p>Формирование любознательного и активного ребенка через развитие познавательного интереса к родному краю</p>	<p>- Проявление познавательного интереса к материалам краеведческого содержания</p> <p>- Сформированность представлений о растениях и животных родного края, особенностях сезонных изменений</p> <p>- Сформированность познавательного интереса к семье</p> <p>- Сформированность потребности в самостоятельном познании краеведческого материала через различные виды деятельности</p>	

**Таблица 10.** Планируемые результаты освоения Программы в дошкольном возрасте.

Целью программы STEAM-образования детей дошкольного возраста является развитие интеллектуальных способностей в процессе познавательной деятельности и вовлечения в научно-техническое творчество.

Под интеллектуальными способностями понимается «способность к осуществлению процесса познания и к эффективному решению проблем». Поэтому в представленных ниже таблицах интеллектуальные способности условно представлены тремя группами: способности, необходимые для работы с информацией (интеллектуальные операции), воображение как критерий творческих интеллектуальных способностей (креативности) и критерии социального интеллекта, обеспечивающего взаимодействие с окружающими людьми.

### 1. Интеллектуальные способности детей 3-5 лет

Качества	Критерии
<b>Интеллектуальные операции</b>	<ul style="list-style-type: none"> <li>- мыслительная активность;</li> <li>- установление причинно-следственных связей;</li> <li>- владение способами построения замысла;</li> <li>- владение способами элементарного планирования деятельности;</li> <li>- овладение родным языком (звуки, рифмы, смысл).</li> </ul>
<b>Воображение</b>	<ul style="list-style-type: none"> <li>- развитие воссоздающего воображения (создание знакомого образа по описанию, мнемическим опорам).</li> </ul>
<b>Социальный интеллект</b>	<ul style="list-style-type: none"> <li>- интерес и потребность в общении со сверстниками;</li> <li>- осознание своего пола;</li> <li>- овладение способами взаимодействия;</li> <li>- ориентировка в человеческих отношениях, эмоциональных состояниях других людей;</li> <li>- умение выражать свои чувства и проявлять эмпатию;</li> <li>- активность в вопросах и обращениях;</li> <li>- стремление совершать независимые поступки;</li> <li>- выбор деятельности, ее средств, партнеров, нестандартность деятельности;</li> <li>- защита своей позиции;</li> <li>- чувство свободы и состояние эмоционального раскрепощения.</li> </ul>

### 2. Интеллектуальные способности детей 5-7 лет

Качества	Критерии
<b>Интеллектуальные операции</b>	<ul style="list-style-type: none"> <li>- способность к практическому и умственному экспериментированию, обобщению, установлению причинно-следственных связей, речевому планированию и речевому комментированию процесса и результата собственной деятельности;</li> <li>- сериация и классификация предметов и явлений по нескольким признакам;</li> <li>- умение проявлять осведомленность в разных сферах жизни;</li> <li>- знание и умение пользоваться универсальными знаковыми системами;</li> <li>- свободное владения родным языком (словарный состав, гр.строй речи, фонетическая система, элементарные представления о семантической структуре).</li> </ul>
<b>Воображение</b>	<ul style="list-style-type: none"> <li>- развитие творческого воображения (умение создавать новые образы, фантазийное творчество).</li> </ul>
<b>Социальный интеллект</b>	<ul style="list-style-type: none"> <li>- понимание характера отношений к нему окружающих и свое отношение к ним, выбор соответствующей линии поведения;</li> </ul>

	<ul style="list-style-type: none"> <li>- умение замечать изменения настроения других, учитывать их желания и потребности;</li> <li>- способность к установлению устойчивых контактов со сверстниками;</li> <li>- умение вести свободный диалог со сверстниками и взрослыми, выражать свои чувства и намерения с помощью речевых и неречевых средств;</li> <li>- проявление чувства собственного достоинства;</li> <li>- умение отстаивать свою позицию;</li> <li>- наличие разнообразия и глубины переживаний, разнообразие их проявлений, одновременно сдержанность эмоций;</li> <li>- эмоциональное предвосхищение;</li> <li>- эмпатия носит действенный характер;</li> <li>- способность к оригинальности, вариативности, гибкости;</li> <li>- готовность к спонтанным решениям;</li> <li>- активность во всех видах деятельности;</li> <li>- способность без помощи взрослого решать все возникающие проблемы;</li> <li>- умение брать на себя ответственность и готовность исправить допущенную ошибку;</li> <li>- состояние внутренней раскованности, открытости в общении;</li> <li>- искренность в выражении чувств, правдивость;</li> <li>- проявление разумной осторожности, предусмотрительности;</li> <li>- следует выработанным правилам поведения;</li> <li>- адекватная оценка результатов своей деятельности по сравнению с другими детьми;</li> <li>- наличие представлений о себе и своих возможностях.</li> </ul>
--	--

### **Образовательная деятельность с учетом специфики национальных, этнокультурных, демографических, климатических и иных условий края**

Особое внимание в данном разделе вариативной части Программы уделяется возможности реализации принципа приобщения детей к социокультурным нормам, традициям семьи, ближайшего окружения, городского общества и т.д. Ближайшее окружение, та общественная среда, в которой живут дети, является основой для расширения детского кругозора и для приобщения детей к социокультурным нормам, традициям семьи, общества, государства.

**Цель:** формирование основы активной гражданской позиции у дошкольника через воспитание любви к родному краю.

**Задачи:**

1. Формировать у дошкольников базовые представления о культурно - историческом наследии Самарской области.
2. Формировать толерантное отношение к народам Поволжья посредством знакомства с их культурой, традициями и обычаями.
3. Развивать умение проявлять гражданскую позицию через посильные дошкольнику виды деятельности: акции, проектную деятельность, познавательно-исследовательскую деятельность.
4. Воспитывать интерес, любовь и бережное отношение к живой и неживой природе региона.
5. Воспитывать уважение и чувство гордости за жителей Самарской области, которые прославили родной край.

**Принципы и подходы:**

«От близкого к далёкому» знакомство дошкольников с краеведческим материалом должно

происходить от близкого, понятного к далекому: от семьи к городу и далее к краю, области. Таким образом, у детей будет постепенно складываться целостная картина о родном крае.

«**Деятельностный подход**» в приобщении детей к истории, культуре, природе родного края, подразумевает, что дошкольники активно участвуют в деятельности, проявляя свою активную гражданскую позицию.

«**Принцип динамичности**» заключается в постановке целей по ознакомлению дошкольника с родным краем, которые постоянно углубляются и расширяются по мере освоения программного содержания.

«**Самоценность детства**» дошкольное детство – самоценный период жизни, в котором ребенок становится полноценным и полноправным членом человеческого общества.

«**Принцип занимательности**» используется с целью вовлечения детей в целенаправленную деятельность, формирования у них желания выполнять предъявленные требования и стремления к достижению конечного результата.

**Целевые ориентиры части, формируемой участниками образовательных отношений (региональный компонент) представлены в трех разделах:**

**Раздел «Мой любимый город»**

- знает, что Тольятти – один из городов России, расположенный на берегах Волги;
- знает историю и основателя города Тольятти;
- знает символику города, находит на карте месторасположение;
- умеет рассказывать о достопримечательностях города Тольятти;
- проявляет инициативу в социальных значимых акциях города «Бессмертный полк»; «Чистые улицы городу Тольятти» и др.
- имеет представления о значимых предприятиях города: «АВТОВАЗ», «Тольяттикаучук» и др.

**Раздел «Просторы Самарской области»**

- проявляет любознательность по отношению к животному и растительному миру Самарской области;
- знает достопримечательности, находящиеся на просторах малой Родины;
- знаком с заповедниками родного края: «Самарская Лука»; «Жигулёвские горы»;
- имеет элементарные представления о полезных ископаемых региона;
- имеет представления о необычных архитектурных сооружениях Самарской области;
- с удовольствием включается в проектную деятельность, детское коллекционирование, созданием мини-музеев, связанных с познанием малой родины;
- проявляет интерес и уважение к культуре и обычаям народов, населяющих Самарскую область.

**Раздел «Славится Самарский край»**

- проявляет интерес и уважительное отношение к людям, прославивших родной край;
- знает и проявляет интерес к сказкам «Самарской луки», мультфильмам студии «Куйбышев-телефильм»;
- проявляет интерес творчеству художников Самарской области;
- имеет представления о достопримечательностях родного края;
- выражает желание в будущем (когда вырастет) трудиться на благо родного города, региона.

**Планируемые результаты освоения вариативной части Программы (региональный компонент) и оценочные материалы (педагогическая диагностика) по каждой возрастной группе:** парциальная программа «Я - гражданин Самарской земли».

#### **1.4. РАЗВИВАЮЩЕЕ ОЦЕНИВАНИЕ КАЧЕСТВА ОБРАЗОВАТЕЛЬНОЙ ДЕЯТЕЛЬНОСТИ ПО ПРОГРАММЕ**

Оценивание качества образовательной деятельности, осуществляемой по Программе, представляет собой важную составную часть данной образовательной деятельности, направленную на ее усовершенствование.



Концептуальные основания такой оценки определяются требованиями Федерального закона «Об образовании в Российской Федерации», а также ФГОС ДО, где определены государственные гарантии качества образования. Оценивание качества, т.е. оценивание соответствия образовательной деятельности, реализуемой детским садом, заданным требованиям Стандарта и Программы в дошкольном образовании направлено в первую очередь на оценивание созданных условий в процессе образовательной деятельности.

Оценивание качества образовательной деятельности, осуществляемой по Программе, направлено на ее усовершенствование и включает в себя:

- ведение педагогических наблюдений за процессами учения и развития детей и связанное с этим ведение документации о развитии;
- оценку качества условий образовательной деятельности и образовательных процессов по Программе;
- определение направлений развития и совершенствования образовательного процесса и образовательной деятельности детского сада в целом.

Система оценки образовательной деятельности, предусмотренная Программой, предполагает оценивание качества условий образовательной деятельности, обеспечиваемых детским садом, включая психолого-педагогические, кадровые, материально-технические, финансовые, информационно-методические и т.д.

Целевые ориентиры, представленные в Программе:

- не подлежат непосредственной оценке;
- не являются непосредственным основанием оценки как итогового, так и промежуточного уровня развития детей;
- не являются основанием для их формального сравнения с реальными достижениями детей;
- не являются основой объективной оценки соответствия установленным требованиям образовательной деятельности и подготовки детей;
- не являются непосредственным основанием при оценке качества образования.

Программой предусмотрена система мониторинга динамики развития детей, динамики их образовательных достижений, основанная на методе наблюдения и включающая:

- педагогические наблюдения, педагогическую диагностику, связанную с оценкой эффективности педагогических действий с целью их дальнейшей оптимизации;
- детские портфолио, фиксирующие достижения ребенка в ходе образовательной деятельности; – карты развития ребенка;
- различные шкалы индивидуального развития.

В соответствии со Стандартом и принципами Программы оценка качества образовательной деятельности по Программе:

- 1) поддерживает ценности развития и позитивной социализации ребенка дошкольного возраста;
- 2) учитывает факт разнообразия путей развития ребенка в условиях современного постиндустриального общества;
- 3) ориентирует систему дошкольного образования на поддержку вариативности используемых образовательных программ и организационных форм дошкольного образования;
- 4) обеспечивает выбор методов и инструментов оценивания для семьи, образовательной организации и для педагогов в соответствии:
  - с разнообразием вариантов развития ребенка в дошкольном детстве,
  - разнообразием вариантов образовательной среды.

Программой предусмотрены следующие уровни системы оценки качества:

- диагностика развития ребенка, используемая как профессиональный инструмент педагога с целью получения обратной связи от собственных педагогических действий и планирования дальнейшей индивидуальной работы с детьми по Программе;
- внутренняя оценка, самооценка организации;
- внешняя оценка организации, в том числе независимая профессиональная и общественная оценка.

На уровне образовательной организации система оценки качества реализации Программы решает задачи:

- повышения качества реализации программы дошкольного образования;
- реализации требований Стандарта к структуре, условиям и целевым ориентирам основной образовательной программы дошкольной организации;
- обеспечения объективной экспертизы деятельности д/с в процессе оценки качества программы дошкольного образования;
- задания ориентиров педагогам в их профессиональной деятельности и перспектив развития д/с;
- создания оснований преемственности между дошкольным и начальным общим образованием.

Результаты оценивания качества образовательной деятельности формируют доказательную основу для изменений основной образовательной программы, корректировки образовательного процесса и условий образовательной деятельности. Важную роль в системе оценки качества образовательной деятельности играют также семьи воспитанников и другие субъекты образовательных отношений, участвующие в оценивании образовательной деятельности, предоставляя обратную связь о качестве образовательных процессов в организации.

#### **Система оценки качества дошкольного образования:**

- должна быть сфокусирована на оценивании психолого-педагогических и других условий реализации основной образовательной программы в д/с в пяти образовательных областях, определенных Стандартом;
- учитывает образовательные предпочтения и удовлетворенность дошкольным образованием со стороны семьи ребенка;
- исключает использование оценки индивидуального развития ребенка в контексте оценки работы д/с;
- исключает унификацию и поддерживает вариативность программ, форм и методов дошкольного образования;
- способствует открытости по отношению к ожиданиям ребенка, семьи, педагогов, общества и государства;
- включает как оценку педагогами д/с собственной работы, так и независимую профессиональную и общественную оценку условий образовательной деятельности в д/с;
- использует единые инструменты, оценивающие условия реализации программы в д/с, как для самоанализа, так и для внешнего оценивания.

## **2. СОДЕРЖАТЕЛЬНЫЙ РАЗДЕЛ**

В содержательном разделе представлены:

– описание модулей образовательной деятельности в соответствии с направлениями развития ребенка в пяти образовательных областях: социально-коммуникативной, познавательной, речевой, художественно-эстетической и физического развития, с учетом используемых вариативных программ дошкольного образования и методических пособий, обеспечивающих реализацию данного содержания;

– описание вариативных форм, способов, методов и средств реализации Программы с учетом возрастных и индивидуально-психологических особенностей обучающихся, специфики их образовательных потребностей, мотивов и интересов.

### **2.1. ОБЯЗАТЕЛЬНАЯ ЧАСТЬ**

#### **2.1.1. Описание образовательной деятельности в соответствии с направлениями развития ребенка, представленными в пяти образовательных областях:**

Образовательная программа д/с решает задачи развития ребенка раннего и дошкольного возраста в соответствии с образовательными областями. Содержание Программы включает совокупность нижеследующих пяти образовательных областей, которые обеспечивают социальную ситуацию развития личности ребенка, мотивации и способностей детей в различных видах детской деятельности (Таблица 11):

- социально-коммуникативное развитие,
- познавательное развитие,
- речевое развитие,
- художественно-эстетическое развитие,
- физическое развитие.

**Таблица 11.** Направленность содержания образовательных областей на развитие приоритетных в данной области видов детской деятельности

<b>Образовательная область</b>	<b>Приоритетные виды детской деятельности</b>
<b>Социально - коммуникативное развитие</b>	<ul style="list-style-type: none"> <li>- Игровая</li> <li>- Коммуникативная (общение и взаимодействие со сверстниками и взрослыми)</li> <li>- Самообслуживание и бытовой труд</li> <li>- Познавательно-исследовательская</li> <li>- Музыкальная и изобразительная деятельность</li> </ul>
<b>Познавательное развитие</b>	<ul style="list-style-type: none"> <li>- Познавательно-исследовательская</li> <li>- Коммуникативная</li> <li>- Техническое конструирование</li> <li>- Игровая</li> </ul>
<b>Речевое развитие</b>	<ul style="list-style-type: none"> <li>- Коммуникативная</li> <li>- Восприятие художественной литературы</li> <li>- Познавательно-исследовательская</li> <li>- Игровая</li> </ul>
<b>Художественно - эстетическое развитие</b>	<ul style="list-style-type: none"> <li>- Изобразительная</li> <li>- Музыкальная</li> <li>- Восприятие художественной литературы и фольклора</li> <li>- Творческое конструирование</li> <li>- Игровая</li> </ul>
<b>Физическое развитие</b>	<ul style="list-style-type: none"> <li>- Двигательная</li> <li>- Игровая</li> <li>- Познавательно-исследовательская</li> </ul>

### **Пути интеграции различных образовательных областей**

Реализации принципа интеграции формирования Программы и ее комплексный подход позволяют осуществлять решение основных психолого-педагогических задач одной области в процессе освоения всех областей Программы. Реализация комплексно-тематического принципа построения образовательного процесса осуществляется в тесной взаимосвязи с принципом интеграции. Полноценная реализация темы возможна при интеграции не только содержания дошкольного образования, но и ее организационных форм, в которых в той или иной степени будут интегрироваться и различные виды детской деятельности.

При планировании психолого-педагогической работы с детьми в детском саду предусматриваются следующие варианты интеграции (Таблица 12):

**Таблица 12.** Примерные виды интеграции образовательных областей

<b>По задачам и содержанию психолого-педагогической работы</b>	<b>По средствам (формам) организации и оптимизации образовательного процесса</b>
<b>виды интеграции области «Физическое развитие»</b>	
<ul style="list-style-type: none"> <li>- «<i>Познавательное развитие</i>»: формирование познавательной мотивации, становление сознания; формирование первичных представлений о себе, других людях;</li> <li>- «<i>Социально-коммуникативное развитие</i>»: формирование основ безопасного поведения, усвоение норм и ценностей, связанных со здоровьем, развитие у</li> </ul>	<ul style="list-style-type: none"> <li>- «<i>Художественно-эстетическое развитие</i>»: использование изобразительных и музыкальных видов деятельности для обогащения и закрепления содержания области; развитие представлений и воображения для освоения двигательных эталонов в творческой форме, моторики для</li> </ul>

<p>детей саморегуляции собственных действий, становление целенаправленности в двигательной сфере;</p> <p>- «<i>Речевое развитие</i>»: развитие свободного общения со взрослыми и детьми по поводу здоровья и ЗОЖ человека;</p> <p>- «<i>Художественно-эстетическое развитие</i>»: развитие музыкально-ритмической деятельности на основе физических качеств и основных движений</p>	<p>успешного освоения указанной области;</p> <p>- «<i>Речевое развитие</i>»: использование произведений художественной литературы для обогащения и закрепления содержания области;</p> <p>- «<i>Социально-коммуникативное развитие</i>»: накопление опыта здоровьесберегающего поведения, освоение культуры здорового труда</p>
<b>виды интеграции области «Социально-коммуникативное развитие»</b>	
<p>- «<i>Речевое развитие</i>»: развитие свободного общения со взрослыми и детьми в процессе освоения способов безопасного поведения, способов оказания самопомощи, помощи другому, правил поведения в различных ситуациях и др.;</p> <p>- «<i>Познавательное развитие</i>»: формирование первичных представлений о себе, других людях; о малой Родине и Отечестве, социокультурных ценностях народа, отечественных традициях и праздниках и др.;</p> <p>- «<i>Физическое развитие</i>»: формирование первичных ценностных представлений о здоровье и здоровом образе жизни человека.</p>	<p>- «<i>Художественно-эстетическое развитие</i>»: использование изобразительной и музыкальной видов деятельности для обогащения и закрепления содержания области (для развития эмоциональной отзывчивости, сопереживания, формирования норм и ценностей и др.);</p> <p>- «<i>Познавательное развитие</i>»: использование дидактической игры как средства реализации образовательной области «Познавательное развитие»;</p> <p>- «<i>Речевое развитие</i>»: использование произведений худож. литературы для развития эмоциональной отзывчивости, сопереживания, формирования норм и ценностей.</p>
<b>виды интеграции области «Познавательное развитие»</b>	
<p>- «<i>Речевое развитие</i>»: развитие познавательно-исследовательской деятельности в процессе свободного общения со сверстниками и взрослыми; в процессе чтения и восприятия произведений художественной литературы;</p> <p>- «<i>Художественно-эстетическое развитие</i>»: в процессе продуктивной деятельности формирование представлений об объектах окружающего мира, о свойствах и отношениях объектов окружающего мира, о планете Земля и др., развитие воображения и творческой активности;</p> <p>- «<i>Физическое развитие</i>»: расширение кругозора детей в части представлений о здоровом образе жизни, видах спорта;</p> <p>- «<i>Социально-коммуникативное развитие</i>»: расширение кругозора в части представлений о себе, семье, обществе, государстве, мире, труде взрослых и собственной трудовой деятельности; о безопасности собственной жизнедеятельности и безопасности окружающего мира природы.</p>	<p>- «<i>Художественно-эстетическое развитие</i>»: восприятие произведений искусства для развития творческой активности, интересов детей, познавательной мотивации, использование музыкальных произведений, средств изобразительной деятельности детей для обогащения содержания области «Познавательное развитие».</p>
<b>виды интеграции области «Речевое развитие»</b>	
<p>- «<i>Физическое развитие</i>»: развитие свободного общения со взрослыми и детьми по поводу здоровья и ЗОЖ человека; в части необходимости двигательной активности и физического совершенствования; игровое общение;</p> <p>- «<i>Социально-коммуникативное развитие</i>»: развитие свободного общения со взрослыми и детьми в части формирования первичных ценностных представлений, представлений о себе, семье, обществе, государстве, мире, а также соблюдения элементарных общепринятых норм и правил поведения; в процессе</p>	<p>- «<i>Социально-коммуникативное развитие</i>»: использование сюжетно-ролевых, режиссерских и игр с правилами как средства реализации указанной образовательной области;</p> <p>- «<i>Художественно-эстетическое развитие</i>»: использование музыкальных произведений и произведений изобразительного искусства как средства обогащения образовательного процесса, произведений художественной литературы.</p>

<p>освоения способов безопасного поведения, способов оказания самопомощи, помощи другому, правил поведения в стандартных опасных ситуациях и др., в части формирования основ экологического сознания; в процессе трудовой деятельности;</p> <p>- «<i>Познавательное развитие</i>»: развитие познавательно-исследовательской деятельности в процессе свободного общения со сверстниками и взрослыми;</p> <p>- «<i>Художественно-эстетическое развитие</i>»: развитие свободного общения со взрослыми и детьми по поводу музыки, результатов продуктивной деятельности, восприятия произведений искусства.</p>	
<b>виды интеграции области «Художественно-эстетическое развитие»</b>	
<p>- «<i>Речевое развитие</i>»: развитие свободного общения со взрослыми и детьми по поводу процесса и результатов изобразительной и музыкальной деятельности;</p> <p>- «<i>Познавательное развитие</i>»: расширение кругозора в части различных видов искусства, социокультурных ценностях, развитие воображения, творчества;</p> <p>- «<i>Социально-коммуникативное развитие</i>»: формирование основ безопасности собственной жизнедеятельности в различных видах изобразительной и музыкальной деятельности, трудолюбия в продуктивной и музыкальной видах деятельности;</p> <p>- «<i>Физическая культура</i>»: развитие детского двигательного творчества.</p>	<p>- «<i>Физическое развитие</i>»: использование музыкальных произведений в качестве музыкального сопровождения различных видов детской деятельности и двигательной активности;</p> <p>- «<i>Речевое развитие</i>»: использование произведений музыкального и изобразительного искусства как средства обогащения образовательного процесса, усиления эмоционального восприятия художественных произведений;</p> <p>- «<i>Познавательное развитие</i>»: использование произведений музыкального и изобразительного как средства развития интересов, любознательности и познавательной мотивации; формирования представлений об объектах окружающего мира, их свойствах и отношениях.</p>

Конкретное содержание указанных образовательных областей зависит от возрастных и индивидуальных особенностей детей, определяется целями и задачами Программы и реализуется в различных видах деятельности (общении, игре, познавательно-исследовательской деятельности - как сквозных механизмах развития ребенка):

- **в раннем возрасте (1 год - 3 года)** - предметная деятельность и игры с составными и динамическими игрушками; экспериментирование с материалами и веществами (песок, вода, тесто и пр.), общение с взрослым и совместные игры со сверстниками под руководством взрослого, самообслуживание и действия с бытовыми предметами-орудиями (ложка, совок, лопатка и пр.), восприятие смысла музыки, сказок, стихов, рассматривание картинок, двигательная активность;

- **для детей дошкольного возраста (3 года - 8 лет)** - ряд видов деятельности, таких как игровая, включая сюжетно-ролевую игру, игру с правилами и другие виды игры, коммуникативная (общение и взаимодействие со взрослыми и сверстниками), познавательно-исследовательская (исследования объектов окружающего мира и экспериментирования с ними), а также восприятие художественной литературы и фольклора, самообслуживание и элементарный бытовой труд (в помещении и на улице), конструирование из разного материала, включая конструкторы, модули, бумагу, природный и иной материал, изобразительная (рисование, лепка, аппликация), музыкальная (восприятие и понимание смысла музыкальных произведений, пение, музыкально-ритмические движения, игры на детских музыкальных инструментах) и двигательная (овладение основными движениями) формы активности ребенка.

## СОДЕРЖАНИЕ ОБРАЗОВАТЕЛЬНЫХ ОБЛАСТЕЙ

### ОБРАЗОВАТЕЛЬНАЯ ОБЛАСТЬ «СОЦИАЛЬНО-КОММУНИКАТИВНОЕ РАЗВИТИЕ»

Движущей силой развития ребёнка является накопление и расширение индивидуального жизненного опыта в процессе особого взаимодействия со взрослыми и сверстниками. Поэтому ребёнок должен не только присвоить культуру и опыт человечества, но и преобразовать его в своей деятельности.

Реализация социально-коммуникативного развития детей дошкольного возраста представлена во всех образовательных областях: в области физического, познавательного, речевого, художественно-эстетического развития.

**Цель** социально-коммуникативного развития дошкольников состоит в развитии навыков социального поведения; умении адаптироваться к разным условиям социума; развитии уверенности и самостоятельности.

#### **Образовательные задачи:**

- развитие положительного отношения ребёнка к себе, к сверстникам, взрослым людям и окружающему миру;
- создание условий для формирования у ребёнка уверенности в себе, в своих возможностях;
- формирование чувства собственного достоинства, осознания своих прав и свобод (право иметь собственное мнение и личные вещи, право выбирать друзей, игрушки, виды деятельности);
- воспитание уважения и терпимости к детям и взрослым независимо от социального происхождения, расовой и национальной принадлежности, языка, пола, вероисповедания, возраста, личностного и поведенческого своеобразия, уважения к чувству собственного достоинства других людей, их мнениям, желаниям, взглядам;
- оказание помощи при необходимости друг другу, планирование совместной деятельности, соподчинении и контроле своих желаний, согласовании с партнёрами по деятельности мнений и действий;
- развитие чувства ответственности за друга, общее дело, данное слово;
- умение распознавать эмоциональные переживания и состояния окружающих, выражение собственных переживаний;
- формирование социальных навыков: освоение различных способов разрешения конфликтных ситуаций, умения договориться, соблюдать очерёдность, устанавливать новые контакты;
- развитие (с учётом возрастных возможностей) интереса к труду, желание трудиться, воспитание навыков элементарной трудовой деятельности, трудолюбия;
- содействие становлению внутренней позиции «Я — будущий школьник»;
- приобщение гендерной, семейной, гражданской принадлежности, нравственной основы патриотических чувств.

#### **Формы реализации:**

- организация среды для различных видов игр: сюжетно-ролевых, с правилами, подвижных;
- вовлечение ребёнка в различные виды деятельности, где могут проявиться индивидуальные способности.

**Основным результатом социально-коммуникативного развития** в дошкольном возрасте является успешное (активное, результативное) установление отношений с разными людьми, понимание ребёнком своих чувств, желаний, действий; умение адекватно оценивать себя и других, свои и чужие поступки, саму ситуацию, делать умозаключения на основе жизненного опыта.

**Основные задачи образовательной деятельности по овладению детьми элементарными общепринятыми нормами и правилами поведения в социуме** на основе первичных ценностно-моральных представлений о том, «что такое хорошо и что такое плохо»:

- формирование гендерной, семейной, гражданской принадлежности, патриотических чувств, чувства принадлежности к мировому сообществу;
- развитие игровой деятельности детей;
- приобщение к элементарным общепринятым нормам и правилам взаимоотношений со сверстниками и взрослыми (в том числе моральным).

**Формы работы:**

- Игры: сюжетно-ролевые, дидактические, подвижные,
- театральные, музыкальные, спортивные и др.
- Выставки, конкурсы, смотры.
- Праздники, фестивали.
- Экскурсии, целевые прогулки, поездки на природу, в музеи и театры.
- Разновозрастное сотрудничество,
- Волонтерство,
- Участие в проектах, социальных акциях,
- Детское портфолио,
- Технологии «Клубный час», «Детский совет» и др..

**Основные задачи образовательной деятельности по овладению детьми элементарной трудовой деятельностью:**

- развитие трудовой деятельности;
- воспитание ценностного отношения к собственному труду, труду других людей и его результатам;
- формирование первичных представлений о труде взрослых, его роли в обществе и жизни каждого человека.

**Формы работы:**

- Самообслуживание,
- хозяйственно-бытовой труд,
- дежурство, трудовые поручения,
- участие в уборке территории,
- уход за домашними растениями,
- ручной труд,
- Выставки,
- конкурсы, смотры,
- Экскурсии, Целевые прогулки,
- Участие в проектах, трудовых акциях,
- Работа профи-центров

**Основные задачи образовательной деятельности по формированию у детей основ собственной безопасности и безопасности окружающего мира (в быту, социуме, природе):**

- формирование представлений об опасных для человека и окружающего мира природы ситуациях и способах поведения в них;
- приобщение к правилам безопасного для человека и окружающего мира природы поведения;
- передача детям знаний о правилах безопасности дорожного движения в качестве пешехода и пассажира транспортного средства;
- формирование осторожного и осмотрительного отношения к потенциально опасным для человека и окружающего мира ситуациям.

**Формы работы:**

- Игры-занятия,
- Беседы,
- Разыгрывание ситуаций,

- Чтение литературных произведений,
- Просмотр мультфильмов и др.

В рамках работы по ОО в детском саду созданы условия для разворачивания игровой деятельности разных видов: свободной игры, ролевых игр, сюжетных игр, подвижных игр, игр с правилами, а также возможностей для проведения организованных поисков и исследований, актуальных возрасту.

Взаимодействие с детьми, построено на основе системы современных технологий эффективной социализации дошкольников, что позволяет реализовать идею разновозрастного сотрудничества, гибкого планирования и трансформацию пространства по содержательным, а не только режимным основаниям. Включение родителей в образовательный процесс происходит через участие в повседневной жизни. В каждой группе на видном месте размещаются панно планирования «Паутинка», «Три вопроса», «Детские вопросы», которые заполняются по ходу реализации детских проектов, таким образом, родители всегда информированы о том, какой деятельностью занимаются дети, что им интересно, в чём возникают трудности, и как они могут включиться в деятельность.

Практика обеспечивает реализацию модели образовательного процесса «ребенок активен – взрослый активен» и обеспечивает формирование у детей базовых компетентностей, основанных на теории самоопределения (потребность в социальной включенности, потребность в автономии, потребность в переживании собственной компетентности):

*информационной* – ребенок готов принимать окружающую действительность как источник информации, распознает, обрабатывает и использует информацию для планирования и осуществления своей деятельности;

*социально- коммуникативной* – ребенок готов получать необходимую информацию в диалоге, представлять и отстаивать свою точку зрения, уважительно относиться к ценностям других людей, продуктивно взаимодействовать со всеми участниками группы;

*деятельностной* – ребенок ставит цель, отбирает необходимые средства для её осуществления, определяет последовательность действий, делает выбор и принимает решение, договаривается о совместных действиях, работает в группе, прогнозирует результат, оценивает и корректирует свои действия и других.

Данная модель организации образовательного процесса обеспечивает участие педагогов в деятельности в качестве партнёров, т.е. педагоги не навязывают детям деятельность, которую они запланировали, а идут за инициативой детей. Педагоги стали более рационально подходить к организации предметно-игровой среды исходя из детских потребностей. Родители занимают партнерскую позицию во взаимодействии с детьми и педагогами. Участвуют в выборе тем проектов в группе, организуют работу площадок во время проведения клубного часа, участвуют в организации и проведении большой игры, включены в процесс наблюдений за развитием детей.

## **ОБРАЗОВАТЕЛЬНАЯ ОБЛАСТЬ «ПОЗНАВАТЕЛЬНОЕ РАЗВИТИЕ»**

В процессе познания формируются личностные смыслы и личностные ценности ребёнка. Собственная активность познавательного и личностного характера у ребёнка проявляется в процессе осуществления собственных проб и экспериментирования. Для того чтобы дошкольнику в процессе познавательного развития как-то отнестись к собственным смыслам, выделить ценностные ориентиры, ему надо их не только прочувствовать или пережить, но и осмыслить — преобразовать, изменить, разобрать с целью познания различных свойств, внутренних связей и отношений. Такой переход от личностных смыслов к личностным ценностям предполагает развитие познавательного интереса, культуры познания, интеллектуальной инициативы, познавательных и речевых способностей. Это становится мощным ресурсом, к которому ребёнок будет обращаться всю жизнь, отражать в памяти — событийной, эмоциональной, двигательной.



**Цель** познавательного развития дошкольников состоит в расширении и обогащении ориентировки в окружающем мире, проживании ребёнком познавательно-исследовательской деятельности, освоенной как с помощью взрослых, так и самостоятельно.

**Образовательные задачи:**

- содействовать проявлению и развитию у дошкольников потребности в активном взаимодействии с окружающей действительностью, любознательности, радости открытий нового на основе вопросов, практических действий и выбора;
- помогать ребёнку применять открытые им способы познания в разных видах деятельности, в новых условиях;
- поддерживать процесс поиска вариантов продолжения и завершения гипотетических знаний путём проведения опытов и экспериментирования;
- обогащать сенсорный опыт ребёнка.

Специфика данного направления определяется включением в содержание образования регионального компонента, выраженного в географическом, природно-экологическом, этническом, культурном своеобразии. Учёт региональной специфики позволит приблизить содержание образования к личному опыту ребёнка и лучше адаптировать его к жизни в конкретных условиях.

**Формы реализации:**

- организация разнообразных мобильных экспериментальных центров: воды и песка, продуктивной деятельности, математических игр, моделирования и экспериментирования, уголков природы и книг, мини- музеев, мини-кванториумов;
- расширение границ образовательного пространства детского сада: целевые прогулки, экскурсии в парк, лес, туристические походы, поездки в театр и т.д.;
- вовлечение дошкольников в разные виды деятельности, где в большей степени могут проявиться индивидуальные способности (коллекционирование, проекты и др.).

**Основным результатом познавательного развития** в дошкольном возрасте является овладение орудиями, знаками, символами языка и культуры, формирование способов и средств познавательной деятельности.

**Основные задачи образовательной деятельности по формированию у детей познавательно-исследовательской деятельности:**

- развитие сенсорной культуры;
- развитие познавательно-исследовательской и продуктивной (конструктивной) деятельности;
- формирование элементарных математических представлений;
- формирование целостной картины мира, расширение кругозора детей.

**Формы работы:**

- Опыты и эксперименты.
- Наблюдения.
- Реализация проектов.
- Коллекционирование.
- Создание мини-музеев.
- Дидактические игры.
- Речевые игры, игры-загадки.
- Игры с разными видами конструкторов.
- Проблемные ситуации.
- Поручения и дежурства

**Ребенок и природный мир**

Особое внимание уделяется организации целевых прогулок и экскурсий, как наиболее эффективным формам способа накопления, конкретизации, обобщения и систематизации представлений детей об окружающем мире природы.

**Формы работы:**

- целевые прогулки и экскурсии деятельностной направленности,

- рассматривание пейзажных картин, иллюстрированных энциклопедий,
- просмотр и обсуждение видеофильмов, фото и иллюстраций,
- слушание музыкальных и поэтических произведений,
- восприятие художественных литературных произведений,
- длительные наблюдения и эксперименты,
- ведение экологического дневника,
- экологическая тропа,
- экологическая акция,
- сбор и создание коллекций, гербариев, альбомов
- викторины, конкурсы,
- продуктивная деятельность, изготовление макетов, кормушек, скворечников и др.
- дидактические игры (словесные, настольно-печатные и др.).

### **Приобщение детей к социокультурным нормам, традициям семьи, общества и государства**

Особое внимание в Программе уделяется возможности реализации принципа приобщения детей к социокультурным нормам, традициям семьи, общества и государства.

Ближайшее окружение, та общественная среда, в которой живут дети, является основой для расширения детского кругозора и для приобщения детей к социокультурным нормам, традициям семьи, общества, государства.

Вначале ознакомившись с природой, культурой родного края, планирует средства, формы, методы, приемы через которые можно показать детям связь родного города и семьи со всей страной, подчеркнуть, что будет содействовать этнокультурной социальной ситуации развития детей:

- особенности природы;
  - люди, которые прославили свой край трудом, достижениями в искусстве, спорте;
  - люди, которые приобрели известность не только в крае, но и в стране и за её пределами.
- Демонстрируется то, что наличествует в их родном крае, но характерно для всей страны:
- охрана природы;
  - труд людей;
  - соблюдение традиций, связанных с празднованием знаменательных дат;
  - проживание людей разных национальностей.

Отбор методов обучения осуществляется с учётом характера мышления детей, способности к обобщению, анализу.

Реализация принципа приобщения детей к социокультурным нормам, традициям семьи, общества, государства осуществляется в совместной деятельности взрослых и детей в игре, продуктивных видах детской деятельности, в процессе экскурсий, праздников. При проведении этой работы осуществляется комплексный подход, взаимосвязь и своеобразное взаимопроникновение материала разных тем и всё то, что связано друг с другом. Основной задачей является стимуляция познавательной активности детей, развитие их любознательности, развитие образного и логического мышления ребёнка.

#### **Формы работы:**

- рассматривание иллюстрированных энциклопедий,
- просмотр и обсуждение видеофильмов,
- слушание музыкальных и поэтических произведений,
- восприятие художественных литературных произведений,
- социальная акция,
- викторины, конкурсы, фестивали,
- продуктивная деятельность, изготовление макетов, альбомов, гербов и др.
- дидактические игры (словесные, настольно-печатные и др.).

Показателем успешности работы в этом направлении является:

- интерес детей к явлениям общественной жизни, который они стремятся выразить в свободное время, обращаясь по собственному желанию к разнообразным видам изобразительной деятельности (рисунках, лепке, аппликации);

- проявление детьми инициативы, действенного отношения к окружающей жизни;
- желание слушать, читать книги с общественной тематикой;
- наблюдения за детьми (как они помогают друг другу; как относятся к книгам на основе специально созданных ситуаций и др.).

### **Развитие элементарных математических представлений**

В рамках реализации Программы процесс развития элементарных математических представлений представляет собой целенаправленный и организованный процесс передачи и усвоения знаний, приемов и способов умственной деятельности, предусмотренных программными требованиями.

Образовательная работа в детском саду ведется по формированию у детей 5-ти видов математических представлений: количество и счёт, величина, форма, ориентировка во времени, ориентировка в пространстве. Учитывая, что для возникновения мыслительной деятельности ребенка необходимо подвести его к осознанию способов выполнения какого-либо задания при условии логико-математического развития детей, предполагающего: развитие умения анализировать (выделять признаки), сопоставлять (видеть отличия), обобщать (выделять закономерности).

#### **Формы работы:**

- организованная образовательная деятельность (фантазийные путешествия, игровая экспедиция, занятие-детектив; интеллектуальный марафон, викторина; КВН, презентация, тематический досуг),
- игровые образовательные ситуации,
- развивающие игры (дидактические настольно-печатные, словесные, напольные и др.)
- демонстрационные опыты;
- математические проекты,
- сенсорные праздники на основе народного календаря;
- театрализация с математическим содержанием;
- обучение в повседневных бытовых ситуациях;
- беседы;
- самостоятельная деятельность в развивающей среде

### **Конструктивная деятельность**

Развитие конструирования находится в непосредственной зависимости от уровня сформированности восприятия, внимания, мышления, качества игровой деятельности, тонкой моторики и речевого развития ребенка.

Конструктивная деятельность также является основой формирования и закрепления представлений о величине и количестве, о различных плоских геометрических фигурах и объемных геометрических телах, играет важную роль (особенно упражнения с разборными игрушками) в процессе формирования манипулятивной деятельности рук, развитии пространственных ориентировок, наглядных форм мышления.

Конструирование и строительные игры предоставляют огромные возможности для всестороннего развития личности и познавательной сферы дошкольника. В техническом конструировании дети в основном отображают реально существующие объекты, а также придумывают поделки по ассоциации с образами из сказок, фильмов. При этом они моделируют их основные структурные и функциональные признаки: здание с крышей, окнами, дверью; корабль с палубой, кормой, штурвалом и т.п. Совместная организованная деятельность конструированием не только способствует развитию сенсорно - перцептивной деятельности, но и формирует умение самостоятельно находить способы решения конструктивных задач, стимулируют развитие воображения, а также способствует совершенствованию коммуникативных навыков и активизирует речевое развитие.

Задачи, методы, приемы конструктивной деятельности постепенно и в соответствии с возрастом и наработанным детьми практическим опытом также постепенно усложняются:

- от сюжетного конструирования – к решению более сложных конструктивных задач;
- от конструирования по готовому образцу – к конструированию по заданному сюжету или

теме и далее по замыслу ребенка (свободному конструированию);

- от предварительного анализа замысла работы, планирования действий, контроля за выполнением и анализа результата с помощью педагога – к самостоятельному замыслу, планированию, реализации замысла и самоанализу конечного результата.

Виды технического конструирования, используемые в образовательном процессе:

- конструирование из строительного материала (деревянные окрашенные или неокрашенные детали геометрической формы);
- конструирование из деталей конструкторов, имеющих разные способы крепления;
- конструирование из крупногабаритных модульных блоков;
- конструирование на базе компьютерных программ.

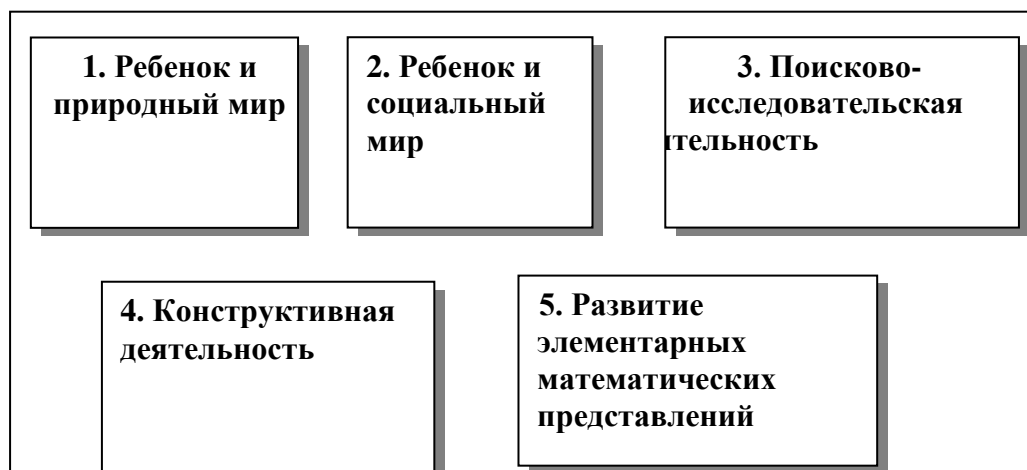
Формы организации конструирования: организованная деятельность, индивидуальная работа, организация проектов, фестивали, конкурсы, выставки, кружковая работа, сюжетно-ролевые игры, самостоятельная деятельность детей и др.

### Образовательная область «Познавательное развитие»

#### Задачи познавательного развития

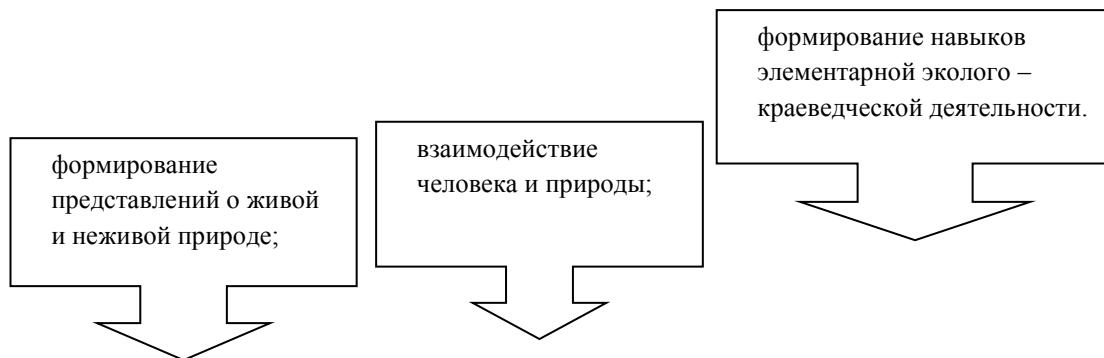
- развитие интересов детей, любознательности и познавательной мотивации;
- формирование познавательных действий, становление сознания;
- развитие воображения и творческой активности;
- формирование первичных представлений о себе, других людях, объектах окружающего мира, о свойствах и отношениях объектов окружающего мира (форме, цвете, размере, материале, звучании, ритме, темпе, количестве, числе, части и целом, пространстве и времени, движении и покое, причинах и следствиях и др.);
- формирование первичных представлений о малой родине и Отечестве, представлений о социокультурных ценностях нашего народа, об отечественных традициях и праздниках, о планете Земля как общем доме людей, об особенностях ее природы, многообразии стран и народов мира.

#### Направления работы



#### 1. Ребенок и природный мир





### **Формы организации:**

- ✓ целевые прогулки и экскурсии деятельности направленности
- ✓ рассматривание пейзажных картин
- ✓ слушание музыкальных и поэтических произведений;
- ✓ преобразующая фантазийная деятельность («путешествие на машине времени» и т.д.)
- ✓ ведение экологического дневника
- ✓ восприятие художественных литературных произведений
- ✓ сбор и создание коллекций
- ✓ просмотр видеофильмов
- ✓ просмотр и обсуждение фото и иллюстраций
- ✓ викторины
- ✓ конкурсы
- ✓ продуктивная деятельность
- ✓ дидактические игры

Особое внимание уделяется организации *целевых прогулок и экскурсий как наиболее эффективным форм* способа накопления, конкретизации, обобщения и систематизации представлений детей об окружающем мире природы.

В экскурсии важна ее организация, включающая в себя взаимосвязанные компоненты:

- познавательный (формирование системы экологических знаний о взаимодействии компонентов природы и человека в ней);
- ценностный (осознание детьми природы как универсальной ценности – познавательной, эстетической, практической, оздоровительной, самооценности);
- нормативный (овладение нормами и правилами поведения в окружающей природной среде);
- деятельностный (овладение видами и способами общественно полезной практической деятельности, направленной на формирование умений и навыков экологической характера).



*Интерактивные методы и приемы*, применяемые в работе с детьми, такие как выполнение заданий в паре, подгруппами, «оживление» объекта» («Что бы сказал, если бы умел говорить...»), тренинговые игры и имитационные упражнения стимулируют интерес и мотивацию к познавательной деятельности, обеспечивают высокий уровень активности и самостоятельности детей, развивают стремление к сотрудничеству.

### **1. Ребенок и социальный мир**

#### **Принципы:**

- учет триединой функции знаний о социальном мире (информативность, эмоциогенность, побудительность.);- лично значимый опыт социальной действительности;
- отбор содержания социальной действительности как средства ознакомления, несущего

развивающий «потенциал»<sup>1</sup>;

- принцип интеграции (соотношение между информацией естественно – научного характера и сведениями о человеческой деятельности);
- культурологический принцип (приобщение к культуре);
- принцип педоцентризма (отбор наиболее значимых для ребенка актуальных знаний о современном мире)<sup>2</sup>

Рисунок 15



Построение образовательного процесса идет по пути объединения линий **когнитивного, эмоционального и поведенческого развития**; по пути активизации роли самого ребенка в процессе его социализации; при осуществлении взаимосвязи национального и планетарного начал...

В отличие от других знаний, которые получает ребенок, знания о социальном мире, о людях, их взаимоотношениях, деятельности обязательно должны быть **эмоциогенными** — порождающими эмоции. Иначе говоря, они должны быть окрашены чувством, нести в себе потенциал, порождающий эмоции, так как главное назначение таких знаний — влиять на формирующееся мировоззрение, мироощущение и активно-действенное отношение к окружающему.

**Информативность** объективно принадлежит знанию, т. е. любое знание информативно. Однако в субъективном смысле, т. е. для каждого отдельного человека, понятие информативности неоднозначно: для одного данное знание информативно, а для другого — нет. Это зависит от характера социального опыта индивида, от того, какие знания об изучаемом явлении уже есть у человека, от уровня развития познавательных интересов, создающих ситуацию открытости к информации, т. е. человек с развитыми познавательными интересами готов к принятию новой информации в большей степени, чем ребенок с низким уровнем познавательных интересов.

**Регуляторная, побудительная функция** проявляется в обогащении формирующегося идеала ребенка. Регуляторная функция таких знаний проявляется в желании детей отражать их в играх, изобразительной, речевой деятельности.

<sup>1</sup> С.А. Козлова

<sup>2</sup> Н.Ф. Виноградова

**Направления работы:**

- усвоение ребенком социальных норм и правил поведения, принятых в обществе;
- взаимодействие ребенка со взрослыми и сверстниками;
- формирование у ребенка ценностного отношения к миру, в котором он живет.

**Методы ознакомления детей с социальным миром****Методы, вызывающие эмоциональную активность**

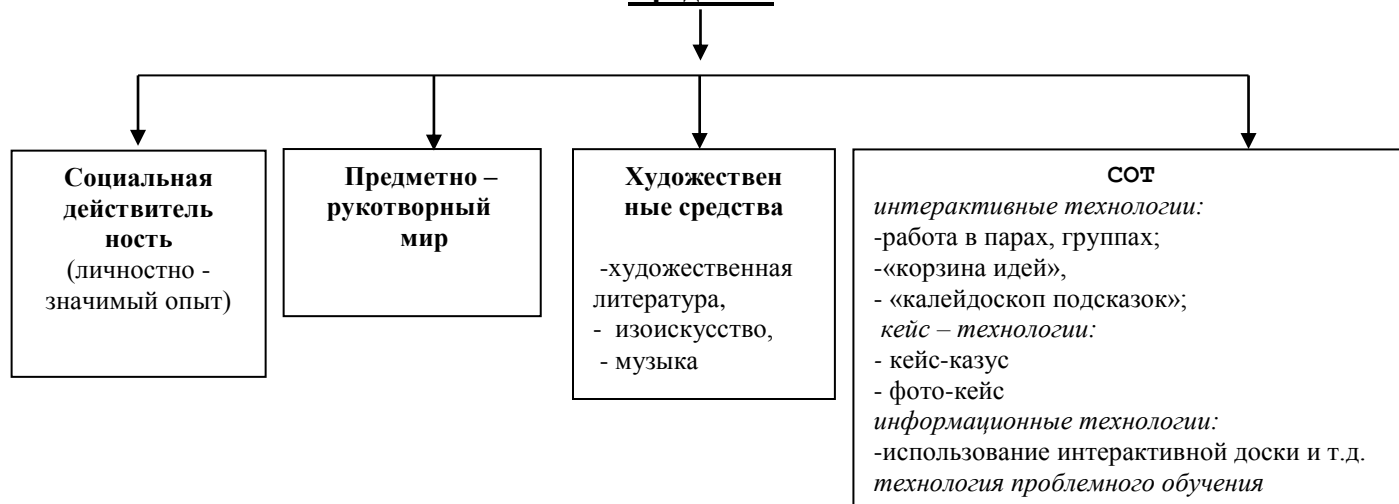
- воображаемая ситуация
- ролевые игры
- игры – драматизации
- сюрпризные моменты и элементы новизны
- юмор и шутка

**Методы, повышающие познавательную активность**

- элементарный анализ
- сравнение по контрасту и подобию, сходству
- группировка и классификация
- моделирование и конструирование
- вопрос - ответ
- решение проблемных ситуаций

**Методы коррекции и уточнение детских представлений**

- наблюдение
- повторение
- объяснение
- создание проблемных ситуаций
- беседа

**Средства:****Приобщение детей к социокультурным нормам, традициям семьи, общества и государства**

Особое внимание в Программе уделяется возможности реализации принципа приобщения детей к социокультурным нормам, традициям семьи, общества и государства.

Ближайшее окружение, та общественная среда, в которой живут дети, является основой для расширения детского кругозора и для приобщения детей к социокультурным нормам, традициям семьи, общества, государства.

Вначале ознакомившись с природой, культурой родного края, планирует средства, формы, методы, приемы через которые можно показать детям связь родного города и семьи со всей страной, подчеркнуть, что будет содействовать этнокультурной социальной ситуации развития детей:

- особенности природы;
  - люди, которые прославили свой край трудом, достижениями в искусстве, спорте;
  - люди, которые приобрели известность не только в крае, но и в стране и за её пределами.
- Демонстрируется то, что наличествует в их родном крае, но характерно для всей страны:



- охрана природы;
- труд людей;
- соблюдение традиций, связанных с празднованием знаменательных дат;
- проживание людей разных национальностей.

Отбор методов обучения осуществляется с учётом характера мышления детей, способности к обобщению, анализу.

Реализация принципа приобщения детей к социокультурным нормам, традициям семьи, общества, государства осуществляется в совместной деятельности взрослых и детей в игре, продуктивных видах детской деятельности, в процессе экскурсий, праздников. При проведении этой работы осуществляется комплексный подход, взаимосвязь и своеобразное взаимопроникновение материала разных тем и всё то, что связано друг с другом. Основной задачей является стимуляция познавательной активности детей, развитие их любознательности, развитие образного и логического мышления ребёнка.

Важно, чтобы при проведении этой работы затрагивались, развивались и воспитывались чувства детей, чтобы они радовались и печалились.

Формы работы с детьми используются различные в зависимости от поставленной педагогом цели и предлагаемого содержания.

Периодически в течение года могут проводиться итоговые занятия, на которых воспитатель делает вывод, как дети усвоили то или иное содержание и как используют его в процессе художественных видов деятельности и в их отношении к явлениям общественной жизни.

Показателем того, что работа оказывает положительное влияние на детей, является:

- интерес детей к явлениям общественной жизни, который они стремятся выразить в свободное время, обращаясь по собственному желанию к разнообразным видам изобразительной деятельности (рисунках, лепке, аппликации);
- проявление детьми инициативы, действенного отношения к окружающей жизни;
- желание слушать, читать книги с общественной тематикой;
- наблюдения за детьми (как они помогают друг другу; как относятся к книгам на основе специально созданных ситуаций и др.).

### 3. Поисково-исследовательская деятельность детей детского сада

Рисунок 16





Разделы	Содержание
Принципы	<p><b>Концептуальные принципы, выделенные на основе исследования Р.М. Чумичёвой:</b></p> <ul style="list-style-type: none"> <li>• <i>Принцип, стимулирующий исследовательскую деятельность и активность ребёнка.</i> Стимулирующими факторами является ситуация выбора, проблемность.</li> <li>• <i>Принцип свободы и самостоятельности.</i> Предоставление ребёнку самостоятельного определения отношения к среде, самостоятельного исследования, выбора цели и применения результата.</li> <li>• <i>Принцип активности.</i> Позволяет воссоздавать детям взрослые формы деятельности (эксперимент, исследование).</li> </ul> <p><b>Концептуальные принципы, разработанные Н.Н. Подъяковым:</b></p> <ul style="list-style-type: none"> <li>• <i>Экспериментирование</i> – основной вид ориентировочно-исследовательской (поисковой) деятельности детей.</li> <li>• <i>Детское экспериментирование</i> претендует на роль ведущей деятельности в период дошкольного развития ребёнка.</li> <li>• <i>Чем разнообразнее и интенсивнее</i> поисковая деятельность, тем больше новой информации получает ребёнок, тем интенсивней он развивается.</li> <li>• <i>Возникновение</i> и развитие исследовательской деятельности ребёнка-дошкольника лежит в основе потребности в новых впечатлениях, потребности в познании окружающего мира.</li> <li>• <i>Поисковая экспериментальная</i> деятельность принципиально отличается от любой другой тем, что образ цели, определяющей эту деятельность, сам ещё не сформирован и характеризуется неопределённостью, неустойчивостью.</li> <li>• <i>Практические действия</i> экспериментирования чрезвычайно гибки, подвижны и носят пробный характер.</li> </ul>
Методы	<p><b><u>Наглядные</u></b></p> <ul style="list-style-type: none"> <li>• показ способов действий;</li> </ul> <p><b><u>Словесные</u></b></p> <ul style="list-style-type: none"> <li>• вопросы</li> <li>• указания</li> <li>• пояснение</li> <li>• объяснение</li> <li>• анализ</li> </ul> <p><b><u>Практические</u></b></p> <ul style="list-style-type: none"> <li>• проведение опытов, экспериментов</li> <li>• моделирование</li> <li>• исследование</li> </ul> <p><b><u>Игровые методы</u></b></p> <ul style="list-style-type: none"> <li>• игры для решения задач информационного блока: игры- раскладки, игры-определения, игры-загадки, отгадки, игры-описания, игры собери, отремонтируй, дорисуй, игры – турне, игры – путешествия</li> <li>• игры для решения задач действительно – мыслительного блока: игры – эксперименты, игры – опыты (исследования), алгоритмические игры</li> <li>• игры для решения задач блока преобразования: игры – преобразования, «используй по – другому», «прогноз будущего», «измени материал», «измени предмет»</li> </ul> <p><b><u>Проблемно- поисковые методы</u></b></p> <ul style="list-style-type: none"> <li>• проблемные вопросы</li> <li>• эксперимент</li> <li>• постановка гипотезы</li> <li>• постановка задачи «открытого типа», предполагающей множество верных решений</li> </ul> <p><b><u>Методы саморазвивающего и развивающего обучения</u></b></p> <ul style="list-style-type: none"> <li>• подтверждение или опровержение гипотезы</li> <li>• самостоятельный поиск необходимой информации</li> <li>• самостоятельное выполнение практических действий</li> <li>• самостоятельное составление экспериментальных моделей, схем выполнения действий</li> </ul>
Направления работы	<p>Живая природа  Неживая природа  Физические явления  Человек  Рукотворный мир</p>

Формы организации	НОД (целое или часть) по о/о «Познавательное развитие» Совместная познавательно-исследовательская деятельность взрослого и детей (опыты, эксперименты) Наблюдения, труд в экологическом центре и на участке Совместная деятельность взрослого и детей по преобразованию рукотворного мира (продуктивная деятельность) Развлечения (фокусы с опорой на полученные знания)
Средства	1. Виды деятельности: познавательно-исследовательская коммуникативная продуктивная трудовая игровая 2. Современные образовательные технологии: <ul style="list-style-type: none"> <li>• технология проектной деятельности</li> <li>• интерактивные технологии взаимодействия (работа в парах, группах, цепочка)</li> <li>• информационные технологии (мультимедийные презентации)</li> <li>• технология экспериментирования</li> </ul>

### Основные этапы технологии экспериментирования

Этапы	Деятельность педагога	Деятельность детей
<b>Подготовительный этап</b>	Актуализация проблемной ситуации. Мотивация детей к исследовательской и практической деятельности.	Осознание и осмысление проблемы.
<b>Этап понимания и коррекции проблемы</b>	Активизация внимания детей. Постановка проблемной цели. Оказание содействия в выдвижении гипотез по мере необходимости.	Понимание цели: «Что нужно сделать?» Выдвижение гипотез «Как, с помощью чего и что получится?».
<b>Практический этап. Детское экспериментирование</b>	Помощь в организации практической деятельности, формулировании выводов по мере необходимости.	Проверка предположений на практике. Отбор нужных средств, реализация в действии. В случае не подтверждения первоначальной гипотезы – возникновение новой гипотезы, предположения с последующей реализацией в действии. Если гипотеза подтвердилась - формулирование выводов
<b>Заключительный этап</b>	Подведение итогов, оценивание результатов. Настрой на предстоящую деятельность, новую проблемную ситуацию.	Самооценивание, повторное осмысление проблемы с новой точки зрения.

#### Методы и приемы технологии экспериментирования:

- Проблемно- поисковые методы:
  - проблемные вопросы,
  - эксперимент,
  - постановка гипотезы.
- Методы саморазвивающего и развивающего обучения:
  - подтверждение или опровержение гипотезы,
  - самостоятельный поиск необходимой информации,
  - самостоятельное выполнение практических действий,
  - самостоятельное составление экспериментальных моделей, схем выполнения действий.

### 4 . Конструктивная деятельность детей детского сада

Сформированность конструктивной деятельности определяет, прежде всего, уровень наглядно-действенного и наглядно – образного мышления. Развитие конструирования находится в непосредственной зависимости от уровня сформированности восприятия, внимания, мышления, качества игровой деятельности, тонкой моторики и речевого развития

ребенка.

Конструктивная деятельность также является основой формирования и закрепления представлений о величине и количестве, о различных плоских геометрических фигурах и объемных геометрических телах, играет важную роль (особенно упражнения с разборными игрушками) в процессе формирования манипулятивной деятельности рук, развитии пространственных ориентировок, наглядных форм мышления.

Конструирование и строительные игры предоставляют огромные возможности для всестороннего развития личности и познавательной сферы дошкольника. Совместная организованная деятельность конструированием не только способствует развитию сенсорно - перцептивной деятельности, но и формирует умение самостоятельно находить способы решения конструктивных задач, стимулируют развитие воображения, а также способствует совершенствованию коммуникативных навыков и активизирует речевое развитие.

Задачи, методы, приемы конструктивной деятельности постепенно и в соответствии с возрастом и наработанным детьми практическим опытом также постепенно усложняется:

- от сюжетного конструирования – к решению более сложных конструктивных задач;
- от конструирования по готовому образцу – к конструированию по заданному сюжету или теме и далее по замыслу ребенка (свободному конструированию);
- от предварительного анализа замысла работы, планирования действий, контроля за выполнением и анализа результата с помощью педагога – к самостоятельному замыслу, планированию, реализации замысла и самоанализу конечного результата.



Обучение конструированию рекомендуется проводить в несколько этапов:

***Работа по образцам***

Данная форма продуктивной деятельности представляет собой работу ребенка по образцам, предложенных ему взрослым. Это могут быть плоскостные или объемные изображения, требующие копирования образца, составленного из частей, а позднее нерасчлененного образца, требующего анализа составляющих его элементов.

***Работа с незавершенными продуктами***

Здесь ребенку могут быть предложены продукты, в структуре которых присутствует незавершенность, и которые ребенок должен завершить. Также, это могут быть продукты с

неочевидным конечным видом и назначением и требующие творческой разработки.

***Работа по графическим схемам***

В данной форме совместной деятельности взрослый предлагает ребенку различные схемы (чертежи, выкройки и др.) по которым тот должен воспроизвести плоскостные изображения или объемные конструкции. Также это могут быть пооперационные схемы различных типов.

***Работа по словесному описанию цели***

В данном случае совместная деятельность взрослого и ребенка заключается в том, что взрослый описывает признаки-условия класса предметов, которые должен изготовить ребенок.

***Свободное конструирование.***

Ребенок использует приемы и конструктивные навыки, полученные на предыдущих этапах обучения.

## **5. Развитие элементарных математических представлений у детей детского сада**

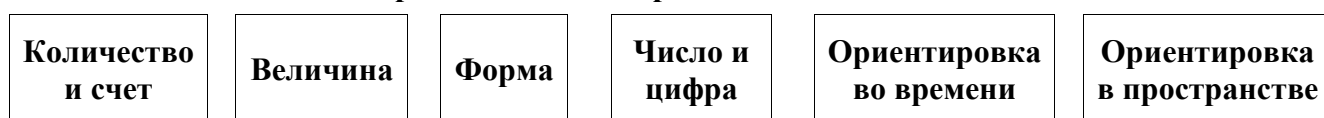
В рамках реализации Программы процесс формирования элементарных математических представлений представляет собой целенаправленный и организованный процесс передачи и усвоения знаний, приемов и способов умственной деятельности, предусмотренных программными требованиями. Математические представления являются средством математического развития ребенка.

При постановке и реализации задач математического развития дошкольников учитываются:

- закономерности становления и развития познавательной деятельности, умственных процессов и способностей, личности ребенка в целом;
- возрастные возможности дошкольников в усвоении знаний и связанных с ними навыков и умений;
- принцип преемственности в работе детского сада и школы.

Образовательная работа в детском саду ведется по формированию у детей 5-ти видов математических представлений: количественных, величинных, геометрических, пространственных и временных. Учитывая, что для возникновения мыслительной деятельности ребенка необходимо подвести его к осознанию способов выполнения какого-либо задания при условии логико-математического развития детей, предполагающего: развитие умения анализировать (выделять признаки), сопоставлять (видеть отличия), обобщать (выделять закономерности),<sup>3</sup> детский сад осуществляет работу по подготовке мышления детей к применяемым в математике способам рассуждений.

### **Традиционные направления РЭМП в д/с**



<sup>3</sup> З.А. Михайлова

### Развивающие задачи РЭМП

Формировать представление о числе

Формировать геометрические представления

Формировать представление о преобразованиях (временные представления, представления об изменении количества, об арифметических действиях)

Развивать сенсорные возможности

Формировать навыки выражения количества через число (формирование навыков счета и измерения различных величин)

Развивать логическое мышление (формирование представлений о порядке и закономерности, об операциях классификации и сериации, знакомство с элементами логики высказываний) навыков счета и измерения различных величин

Развивать абстрактное воображение, образную память, ассоциативное мышление, мышление по аналогии - предпосылки творческого продуктивного мышления

### Принципы организации работы по развитию элементарных математических представлений

Формирование математических представлений на основе перцептивных (ручных) действий детей, накопления чувственного опыта и его осмысления

Использование разнообразного и разнопланового дидактического материала, позволяющего обобщить понятия «число», «множество», «форма»

Стимулирование активной речевой деятельности детей, речевое сопровождение перцептивных действий

Возможность сочетания самостоятельной деятельности детей и их разнообразного взаимодействия при освоении математических понятий

<b>Формы работы по развитию элементарных математических представлений</b>				
Обучение в повседневных бытовых ситуациях (МлДВ)	Демонстрационные опыты (МлДВ)	Сенсорные праздники на основе народного календаря (МлДВ)	Театрализация с математическим содержанием - на этапе объяснения или повторения и закрепления (средняя и старшая группы)	Коллективное занятие при условии свободы участия (средняя и старшая группы)
Занятие с четкими правилами, обязательное для всех, фиксированной продолжительности (подготовительная группа, на основе соглашения с детьми)			Свободные беседы гуманитарной направленности по истории математики, о прикладных аспектах математики (МлДВ)	
Математическая мастерская, КВН, математический клуб, математическое бюро, математическая лаборатория, викторина, олимпиада				
Самостоятельная деятельность в развивающей среде (все возрастные группы)				

### Методы развития элементарных математических представлений

М е т о д ы	<b>Методы повышения познавательной активности<sup>4</sup></b> <ul style="list-style-type: none"> <li>• Элементарный анализ (установление причинно-следственных связей).</li> <li>• Сравнение.</li> <li>• Метод моделирования и конструирования.</li> <li>• Метод вопросов.</li> <li>• Метод повторения.</li> <li>• Решение логических задач.</li> <li>• Экспериментирование и опыты.</li> </ul>	<b>Методы повышения эмоциональной активности<sup>5</sup></b> <ul style="list-style-type: none"> <li>• Игровые и воображаемые ситуации.</li> <li>• Придумывание сказок, рассказов, стихотворений, загадок и т. д.</li> <li>• Игры-драматизации.</li> <li>• Сюрпризные моменты.</li> <li>• Элементы творчества и новизны.</li> </ul>	<b>Методы обучения и развития творчества<sup>6</sup></b> <ul style="list-style-type: none"> <li>• Эмоциональная насыщенность окружения.</li> <li>• Мотивирование детской деятельности.</li> <li>• Исследование предметов и явлений живой и неживой природы (обследование).</li> <li>• Прогнозирование (умение рассматривать предмет в движении - прошлое, настоящее и будущее).</li> <li>• Игровые приемы.</li> <li>• Экспериментирование.</li> <li>• Проблемные ситуации и задачи.</li> <li>• Неясные знания (догадки).</li> <li>• Предположения (гипотезы).</li> </ul>	
	Приемы	Конкретизация приема		
П	Сравнение	Непосредственное сравнение (наложение, приложение, соединение линиями);		

<sup>4</sup>проф. Н. Н. Поддьяков, А. Н. Ключева

<sup>5</sup>проф. С. А. Смирнов

<sup>6</sup>проф. Н. Н. Поддьяков

р а к т и ч е с к и й		Опосредованное сравнение (с помощью предмета посредника)
	Сериация	Сериационный ряд по нарастанию признака
		Сериационный ряд по нарастанию величины
		Сериационный ряд по убыванию величины
		построение сериационного ряда с заданными крайними точками
		Сериационный ряд по правилу от заданной начальной точки
	Классификация	Разбиение
		Классификация по совместимым свойствам; группировка
	Обследование	По свойствам, материалу, контуру
	Упражнения	Индивидуальные, групповые, комбинированные, комплексные, репродуктивные, продуктивные,
моделирование	Применение моделей (предметных, предметно-схематических, графических)	
Показ воспитателем способа действия	Репродуктивным или продуктивным	
И г р о в ы е	Математические и логические игры	Настольно-печатные; на объемное моделирование
		На плоскостное моделирование; игры на составление целого из частей; игры-забавы
	Логико-математические сюжетные игры	На выявление и абстрагирование свойств предметов; игры на освоение детьми сравнения, обобщения; игры на овладение логическими действиями и мыслительными операциями
	Развивающие игры	Игры серии «Кубики и цвет»
	Обучающие игры	Игры серии «Игры с обручами», «Вычислительные машины», «преобразование слов» и др.
С л о в е с н ы е	Словесные отчеты детей	
	Вопросы к детям	Репродуктивные, продуктивные, мнемические
	Объяснение, разъяснение, указания	
Н а г л я д н ы е	Демонстрационная наглядность	
	Раздаточный материал	

Средства развития элементарных математических представлений

- **Комплекты наглядного дидактического материала для занятий** (объекты окружающей среды, взятые в натуральном виде: разнообразные предметы быта, игрушки, посуда, пуговицы, шишки, желуди, камешки, раковины и т. д.; изображения предметов: плоские, контурные, цветные, на подставках и без них, нарисованные на карточках; графические и схематические средства: логические блоки, фигуры, карточки, таблицы, модели).
- **Оборудование для самостоятельных игр и занятий детей** (разнообразные дидактические игры: настольно-печатные игры с предметами; обучающие и развивающие игры; шашки, шахматы; занимательный математический материал: головоломки, геометрические мозаики и конструкторы, лабиринты, задачи-шутки, задачи на трансформацию с приложением там, где необходимо, образцов (например, для игры «Танграм») требуются образцы, расчлененные и нерасчлененные, контурные наглядных инструкций; отдельные дидактические средства: блоки З. Дьенеша (логические блоки), палочки Х. Кюзенера, счетный материал (отличный от того, что применяется на занятиях), кубики с цифрами и знаками, детские вычислительные машины).
- **Пособия для воспитателя детского сада**, в которых раскрывается система работы по развитию элементарных математических представлений.
- **Учебно-познавательные книги** для подготовки детей к усвоению математики в школе в условиях семьи.

Необходимыми педагогическими условиями математического развития старших дошкольников на основе интегрированного подхода являются:

- продуманная система организованной образовательной деятельности, включающая интегрированные занятия;
- рациональное совмещение различных видов деятельности (игровой, конструктивной, познавательной, исследовательской и др.) с вовлечением детей в решение проблемно-игровых ситуаций, сформулированных на основе личного опыта ребенка;
- активизация познавательного интереса к математике у старших дошкольников и стремления к усвоению новых знаний.

Формирование и развитие математических представлений у детей старшего дошкольного возраста на основе интеграции основных направлений (познавательного, речевого и физического) будет эффективным при реализации следующих условий:

- оптимальное сочетание практических, словесных и наглядных методов обучения для активизации мыслительной деятельности дошкольников при обучении двигательным действиям;
- решение в комплексе оздоровительных, воспитательных и образовательных задач в обогащенной предметно-пространственной развивающей среде;
- взаимодействие с различными субъектами образовательного процесса (педагоги – дети – родители).

### **ОБРАЗОВАТЕЛЬНАЯ ОБЛАСТЬ «РЕЧЕВОЕ РАЗВИТИЕ»**

**Цель** речевого развития дошкольников состоит в овладении речью как средством общения и культуры, происходящим в различных видах деятельности (познавательно-исследовательской, коммуникативной, восприятии художественной литературы и других), освоенной как с помощью взрослых, так и самостоятельно.

#### **Образовательные задачи:**

- создавать условия для развития свободного общения воспитанников со взрослыми и детьми;
- развивать все компоненты устной речи детей (лексической стороны, грамматического строя речи, произносительной стороны речи; связной речи — диалогической и монологической форм) в различных видах деятельности;
- формировать интерес и потребность в чтении, эмоционально-образное восприятие произведений разных жанров (сказки, рассказа, стихотворения, малых фольклорных форм);
- развивать чуткость к выразительным средствам художественной речи, умение воспроизводить эти средства в своём творчестве.

**Основным результатом речевого развития** в дошкольном возрасте является овладение орудиями, знаками, символами языка и культуры, понимание речи, стремление сделать свою речь понимаемой другими.



### **Основные задачи образовательной деятельности по овладению детьми речью как средством общения и культуры:**

- развитие свободного общения со взрослыми и детьми;
- развитие всех компонентов устной речи детей (лексической стороны, грамматического строя речи, произносительной стороны речи; связной речи — диалогической и монологической форм) в различных формах и видах детской деятельности;
- практическое овладение воспитанниками нормами речи.

#### **Формы работы**

- Беседы.
- Ситуативный разговор.
- Моделирование речевых ситуаций.
- Составление и отгадывание загадок.
- Сюжетные игры
- Игры с правилами.
- Словесные игры.
- Игры-фантазирование.
- Сочинительство.
- Совместное творчество.
- Совместное рассказывание.
- Пластические этюды.
- Инсценировки
- Мультстудия
- Детское радио

### **Основные задачи образовательной деятельности по обогащению активного словаря детей в процессе восприятия художественной литературы и фольклора:**

- формирование целостной картины мира, в том числе первичных ценностных представлений;
- развитие литературной речи;
- приобщение к словесному искусству, в том числе развитие художественного восприятия и эстетического вкуса.

#### **Формы работы**

- Чтение.
- Обсуждение-беседа
- Разучивание
- Театрализация
- Сочинение собственных сказок, историй.
- Сюжетные игры по мотивам произведений.
- Продуктивная деятельность (создание книжек, газет, журналов).
- Буккроссинг

Овладение речью не является изолированным процессом, оно происходит естественным образом в процессе коммуникации: во время обсуждения детьми (между собой или со взрослыми) содержания, которое их интересует, действий, в которые они вовлечены. Взаимодействие ребенка с другими людьми требует от него особых социально- речевых умений: правильное понимание мысли собеседника, грамотно сформулированное собственное суждение, уместное употребление слов, выражений, умение быть доброжелательным собеседником, всё это, в свою очередь, послужит хорошей базой для его успешного обучения в школе.

Стимулирование речевого развития прежде всего означает создание атмосферы, в которой дети чувствуют уважение и в которой они свободно и безбоязненно могут говорить, слушать и совершенствовать свою речь в контакте с другими детьми и со взрослыми. К стимулирующей развитие языка атмосфере относятся и невербальные аспекты коммуникации

(контакт глаз, мимика, жестикация, поза, голосовой регистр, тон, интонация). При этом педагогами должны дифференцированно восприниматься и анализироваться не только невербальные сигналы и формы выражения детей, но и собственный язык невербального общения (например, просмотр видеозаписей). Длительных долгосрочных эффектов развития речи следует ожидать не от реализации специальных программ и занятий (например, с логопедом), но от постоянного пребывания ребенка в речевой среде, насыщенной смыслом и культурными образцами общения, от поддержки речевой инициативы ребенка в повседневной жизни в детском саду и семье, а также от включенности ребенка в образовательные события.

Детские тематические проекты, фольклорные ярмарки, социальные акции, создают условия для коллективного общения детей, учат детей правилам взаимодействия как со сверстниками, так и со взрослыми.

Использование в работе с детьми разнообразных форм: изготовление книжек-малышек, выпуск речевых газет, игры-путешествия, выставки, коллекции, творческие мастерские, викторины, турниры, маршрутные игры, литературно-музыкальные праздники и т.д., создает условие для развития речевого творчества детей, и обеспечивает соблюдение принципа интегрированности.

Современные образовательные технологии: информационно – коммуникативные, здоровьесберегающие, исследовательской деятельности, ТРИЗ – технологии, личностно – ориентированного взаимодействия, проектной деятельности так же стимулируют самостоятельную коммуникативную деятельность дошкольников.

Использование интерактивных приемов «Интервью», «Карусель», «Круг», «Аквариум», «Дерево знаний» в которых дети поставлены в ситуацию общения, необходимости договориться о взаимодействии, формируют у детей умение планировать высказывание, чтобы выстроить продуктивное общение.

## **ОБРАЗОВАТЕЛЬНАЯ ОБЛАСТЬ «ХУДОЖЕСТВЕННО-ЭСТЕТИЧЕСКОЕ РАЗВИТИЕ»**

В дошкольном возрасте возникают интерес к эстетической стороне окружающей действительности, потребность в творческом самовыражении, инициативность и самостоятельность в воплощении художественного замысла. Ребёнок знакомится с разными видами и жанрами искусств, в том числе народным творчеством.

Реализация программы направлена на художественно-эстетическое развитие ребёнка в процессе обогащения сенсорного и чувственного опыта во всех видах творческой деятельности, при организации образовательной среды; стимулирующей изобразительные виды деятельности (рисование, лепка, художественное конструирование и пр.), музыкальные виды деятельности (пение, музицирование, танцевальные движения); поддержку детской инициативы, поощрение, стимулирование творческих замыслов.

Данное направление предполагает интегрированные музыкальные и изобразительные занятия, которые развивают эстетический вкус детей, их умение понимать и ценить произведения искусства; позволяют уменьшить количество специально организованных занятий в детском саду и увеличить время для других видов деятельности.

**Цель** художественного творчества развития дошкольников состоит во взаимодействии и проникновении различных видов искусства и художественной деятельности в образовательный процесс до- школьной организации.

### **Образовательные задачи:**

- формирование основ художественной культуры: представления о специфике изобразительного искусства, потребности в художественном творчестве и в общении с искусством, первоначальные понятия о выразительных возможностях языка искусства;
- развитие продуктивной деятельности;
- развитие интереса к различным видам искусства (пластическим и сценическим);
- формирование основ художественного мышления, художественного мировидения, художественной ментальности, эмоционально-чувственного отношения к предметам и явлениям действительности;

- развитие потребности в художественном творчестве (изобразительном, художественно-речевом, музыкально-пластическом);
- обучение основам создания художественных образов, формирование практических навыков работы в различных видах художественной деятельности;
- приобщение детей к лучшим образцам отечественного и мирового искусства, воспитание у детей уважения, эмоционально- ценностного отношения к искусству.

**Основным результатом художественно-эстетического развития** в дошкольном возрасте является развитие воображения, слухового и зрительного восприятия, коммуникативных умений, способности создавать образы; овладение техническими умениями в рисовании, лепке, аппликации, пластическими и словесно-образными умениями в театрализованной, музыкальной деятельности.

**Основные задачи образовательной деятельности по овладению детьми изобразительной и продуктивной деятельностью:**

- развитие продуктивной деятельности детей (рисование, лепка, аппликация, художественный труд);
- развитие детского творчества;
- приобщение к изобразительному искусству.

Рисунок 1. Составляющие компоненты образовательной работы направления «Художественное развитие»



Таблица 13. Используемые изобразительные техники и приемы

в рисовании	в лепке:	в аппликации:	в художественном труде и дизайне	в художественном конструировании
<p>- создание изображения в живописи (гуашью, акварелью, масляными и акриловыми красками и др.)</p> <p>-создание изображения в графике (карандашами; ручками, фломастерами и др.)</p> <p>Нетрадиционные техники:</p> <ul style="list-style-type: none"> <li>- печатание (коробками, штампами);</li> <li>- набрызг;</li> <li>- техники кляксографии, монотипии.</li> <li>- кляксография</li> <li>-пальцевая живопись</li> <li>-граттаж</li> <li>-монотипия</li> <li>-йогуртовая живопись</li> <li>-рисование по смятой бумаге, по сырой бумаге</li> <li>-штамповая и тычковая живопись и др.</li> </ul>	<ul style="list-style-type: none"> <li>- пластика (способом вытягивания из целого куска)</li> <li>- декоративная лепка</li> <li>- сочетание пластики и декоративной лепки</li> </ul> <p>Нетрадиционные техники:</p> <ul style="list-style-type: none"> <li>- формовая заливка (гипс, воск, бумажное тесто, мыльная основа и т.д.)</li> <li>- филтинг</li> <li>- лепка из пластики</li> <li>-сочетательная пластика</li> <li>-лепка в сочетании с декупажем, с готовыми формами, с природным материалом</li> </ul>	<ul style="list-style-type: none"> <li>- вырезывание и наклеивание плоскостных форм (бумаги, ткани и др.);</li> <li>- использование объёмных форм и сыпучих материалов (крупяных и макаронных изделий, шелухи, толченой яичной скорлупы, окрашенного песка и др. современных техник материалов)</li> </ul> <p>Нетрадиционные техники:</p> <ul style="list-style-type: none"> <li>- мозаичная аппликация</li> <li>- торцевание</li> <li>-пэчворк</li> <li>-коллаж</li> <li>-3Д аппликации и др.</li> </ul>	<ul style="list-style-type: none"> <li>- техники освоения инструментов (ножницы, игла, крючок для вязания и др)</li> <li>- техники овладения материалами (бумага, ткань, тесто, фольга, листья и др.)</li> </ul> <p>Нетрадиционные техники:</p> <ul style="list-style-type: none"> <li>- бисероплетение,</li> <li>- изготовление ювелирных украшений (бусины, стразы)</li> <li>- аранжировки инсталляции</li> <li>- вышивка</li> </ul> <p>*Прикладной результат художественного труда и детского дизайна - различные предметы для обустройства игрового и жизненного пространства и др..</p>	<ul style="list-style-type: none"> <li>- техника плоскостного конструирования (фланелеграф, фигурное моделирование, аппликативное конструирование)</li> <li>- техника объёмного конструирования (пространственное моделирование из строительного, природного материала, практическое и компьютерное, из деталей конструкторов, из крупногабаритных модулей)</li> </ul> <p>Нетрадиционные техники:</p> <ul style="list-style-type: none"> <li>- моделирование из пластичных лент и т.д.</li> </ul>

## **Формы работы**

- Творческие мастерские.
- Экскурсии, посещение выставок, музеев
- Исследовательская и практическая работа.
- Художественная деятельность в повседневной жизни
- Студийная, кружковая работа
- Создание музеев.
- Проекты;
- Дидактические игры, медиаигры и др.
- Игры-драматизации.
- Игры-импровизации.
- Фольклорные фестивали народного творчества.
- Календарно-обрядовые праздники

## **Основные задачи образовательной деятельности по овладению детьми музыкальной деятельностью:**

- воспитание эмоциональной отзывчивости на музыку через речевое, двигательное, инструментальное выражение;
- развитие музыкального восприятия;
- развитие общей и мелкой моторики;
- формирование коммуникативных умений;
- воспитание нравственных качеств.

## **Формы работы**

- Песенное творчество.
- Игры на музыкальных инструментах.
- Театрализованные игры.
- Игры-драматизации.
- Игры-импровизации.
- Творческие мастерские.
- Формы организации внутригруппового взаимодействия (занятия (комплексные, тематические, традиционные), проекты, экскурсии, познавательные беседы и развлечения, музыкальные викторины, конкурсы, музыкально-художественные мастерские, мастер-классы, музыка в режиме дня, праздники и развлечения),
- Формы организации разновозрастного взаимодействия (совместное музицирование творческих детских коллективов (ансамбли, дуэты, оркестровки, музыкальные игры - импровизации и пр.).
- Формы организации разновозрастного взаимодействия (тематические дни, показ детских концертов, спектаклей младшим детям; совместные занятия, досуги)
- Игровая деятельность (театрализованные музыкальные игры, музыкально-дидактические игры, игры с пением, ритмические игры);
- Фольклорные фестивали народного творчества.
- Музыкально-литературные гостиные для детей и родителей

Рисунок 2. Составляющие компоненты образовательной работы направления «Музыкальное развитие»



## ОБРАЗОВАТЕЛЬНАЯ ОБЛАСТЬ «ФИЗИЧЕСКОЕ РАЗВИТИЕ»

Физическое развитие детей основывается на разумном приоритете ценностей здоровья и здорового образа жизни при организации образовательной работы с воспитанниками и их семьями. В основе создания образовательной среды со здоровьесберегающими функциями лежит тесное сотрудничество воспитателей, специалистов (инструктора по физической культуре, музыкального руководителя, педагога-психолога, логопеда), а также родителей. Такое взаимодействие предусматривает охрану жизни ребёнка, профилактику негативных эмоций, поддержание бодрого, жизнерадостного настроения, создание условий, когда детская заинтересованность, предметная и социальная умелость становится личным достоянием ребёнка, выраженным в желании заниматься физической культурой не только на занятии, но и в свободной деятельности как в группе, так и дома.

**Цель** физического развития детей дошкольного возраста заключается в создании благоприятных условий для оптимального физического развития, формирования базиса физической культуры личности.

### **Оздоровительные задачи:**

- обеспечивать охрану жизни детей;
- совершенствовать работу сердечно-сосудистой, дыхательной, нервной систем организма ребёнка;
- повышать его работоспособность;
- осуществлять закаливание растущего организма.

### **Образовательные задачи:**

- формировать систему знаний о физических упражнениях, их структуре, оздоровительном воздействии на организм;
- целенаправленно развивать физические качества и координационные способности;
- формировать двигательные умения в соответствии с особенностями возрастного развития и на этой основе расширять двигательный опыт, создавая ситуации радости и удовольствия в движении;
- формировать устойчивый интерес к регулярным занятиям физической культурой и различным видам физкультурно-спортивной деятельности, выявлять спортивно одарённых детей. Специфика реализации данного направления включает формирование интереса к физической культуре с учётом климатических условий, спортивных традиций региона.

### **Формы реализации:**

- естественная природная и социокультурная среда (физкультурные занятия, утренние разминки, игровая деятельность, повседневная жизнь детей);
- занятия в кружках и секциях (туризм, футбол, шахматы, акробатика, степ-аэробика, плавание и др.);
- спортивно-игровые праздники, развлечения, дни здоровья.

**Основным результатом физического развития** детей дошкольного возраста является:

здоровый, жизнерадостный, физически развитый ребёнок (в

- соответствии с возрастными показателями), имеющий устойчивый интерес к физкультурно-спортивной деятельности.

**Основные задачи образовательной деятельности по овладению детьми двигательной деятельностью:**

- формирование системы знаний о роли физических упражнений для здоровья;
- развитие физических качеств и координационных способностей;
- формирование двигательных умений, накопление и обогащение двигательного опыта детей;
- формирование у детей интереса и потребности в двигательной активности, физическом совершенствовании.



**Формы работы**

- Подвижные игры.
- Спортивные игры.
- Гимнастика.
- Упражнения на тренажёрах.
- Танцевальные движения (аэробика, танцы).
- Физкультурные минутки.
- Физкультурные занятия
- Спортивные и физкультурные развлечения и праздники.
- Соревнования, олимпиады («Малые Олимпийские игры», «Планета чемпионов», «Аквабол» День Здоровья и т.д.).
- Игротеки «С мамой папой не скучаем, а зарядку выполняем»
- Секционная и кружковая работа.
- Самостоятельная двигательная деятельность
- Чтение (произведения художественной литературы, связанные по тематике с формированием элемента ЗОЖ)
- Туристические слеты, походы, прогулки

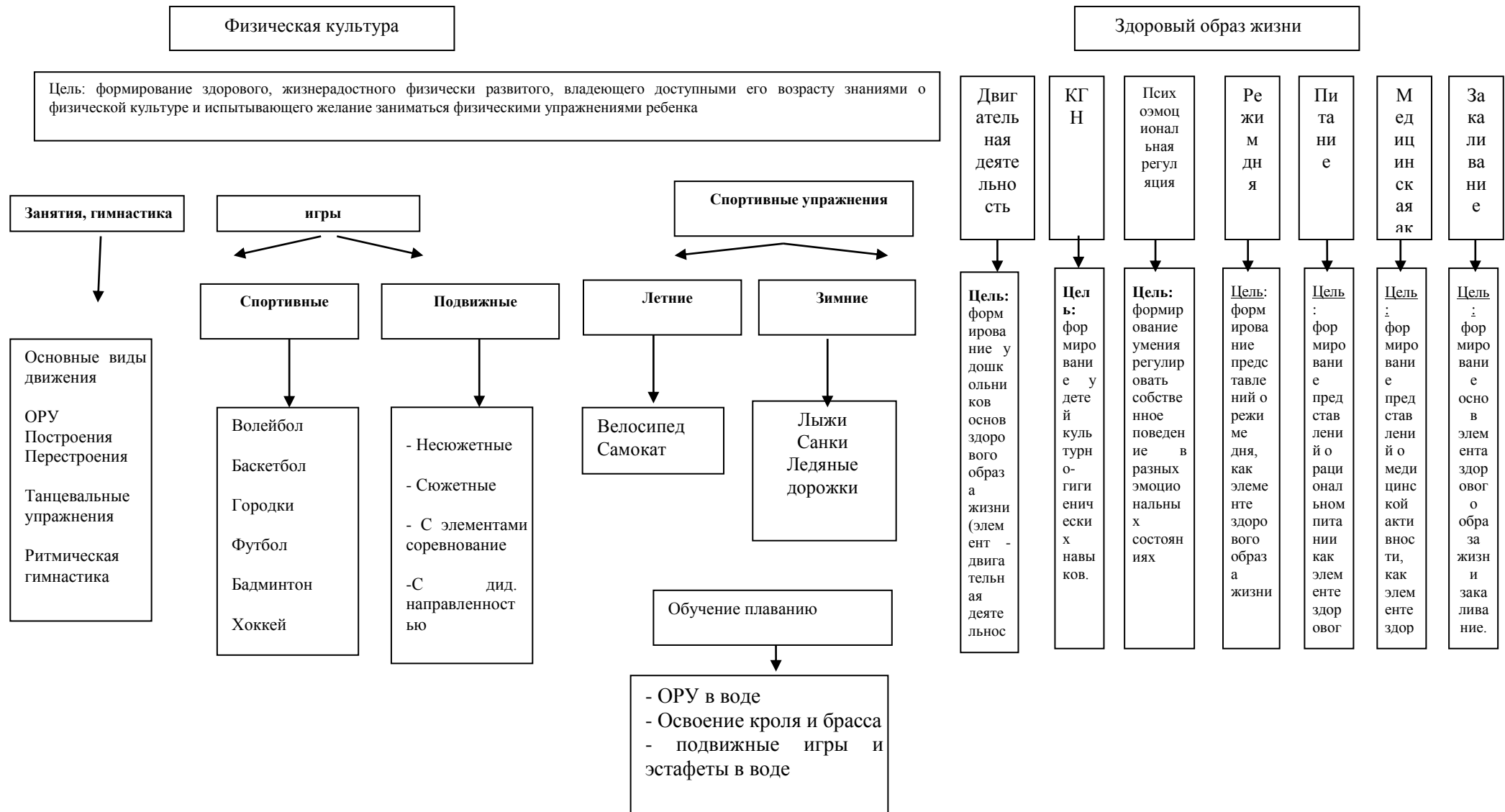
**Основные задачи образовательной деятельности по овладению детьми элементарными нормами и правилами здорового образа жизни:**

- сохранение и укрепление физического и психического здоровья детей;
- воспитание культурно-гигиенических навыков;
- формирование начальных представлений о здоровом образе жизни.

**Формы работы**

- Гибкий режим дня.
- Закаливание.
- Утренняя гимнастика
- Корректирующая гимнастика
- Дыхательные упражнения
- Физминутки
- Гимнастика пробуждения
- Двигательная деятельность.
- Подвижные игры.
- Физкультурные упражнения на прогулке
- Занятия по хореографии
- Музыкальные занятия
- Беседы
- Чтение художественной литературы
- Сюжетно – ролевые и дидактические игры
- Интерактивные и мультимедийные игры
- Игровые упражнения
- Игры – драматизации
- Дневник здоровья

Рисунок 3. Составляющие компоненты образовательной работы направления «Физическое развитие»



## **Описание образовательной деятельности по Программе (социально-коммуникативное развитие, познавательное развитие, речевое развитие, художественно-эстетическое развитие, физическое развитие)**

### **Ранний возраст (1-3 года)**

#### **Содержание психолого-педагогической работы с детьми 1–2 лет (первая группа раннего возраста)**

##### **Задачи воспитания и обучения**

Продолжать укреплять здоровье детей, закалять их, развивать основные виды движений. Создавать условия, способствующие развитию двигательной активности. Предупреждать утомление детей. В режимных процессах формировать простейшие навыки самостоятельности, опрятности, аккуратности. Расширять ориентировку детей в ближайшем окружении, пополнять запас понимаемых слов и активный словарь, развивать потребность в речевом общении. Формировать умение понимать слова, обозначающие названия предметов, действия. Формировать умение понимать простые предложения, небольшие рассказы. Содействовать формированию умения выражать словами, а затем короткими предложениями свои потребности и желания, отвечать на вопросы взрослого. Использовать окружающую обстановку и общение с ребенком для развития его восприятия, мышления, внимания, памяти. Формировать умение действовать с игрушками, предметами ближайшего окружения в соответствии с их особенностями и назначением; подражать игровым действиям взрослого, отображать в игре по подражанию, образцу знакомые жизненные ситуации. Развивать познавательную и двигательную активность детей во всех видах игр. Формировать навыки культуры поведения: здороваться, прощаться, благодарить. Поощрять доброжелательное отношение ребенка к сверстникам, побуждать запоминать их имена. Побуждать к сочувствию и отзывчивости. Воспитывать бережное отношение к растениям и животным. Развивать эстетическое восприятие. Привлекать внимание детей к запахам, звукам, форме, цвету, размеру резко контрастных предметов. Формировать умение рассматривать картинки, иллюстрации. Развивать интерес к музыке, поддерживать радостное состояние при прослушивании произведения. Расширять музыкальные впечатления, обогащать слуховой опыт ребенка. Развивать понимание взаимосвязи музыки и движений. Побуждать к подражанию певческим интонациям взрослого, к простейшим ритмическим движениям под музыку. Поощрять самостоятельную деятельность детей. В предметно-игровой деятельности показывать детям правильные способы действий, поддерживать познавательную активность, заинтересованность, побуждать к самостоятельности и экспериментированию с разнообразными дидактическими материалами. Формировать игровые действия с разнообразными сюжетными игрушками, умение использовать предметы-заместители. Учить играть, не мешая сверстникам. Формировать умение играть вместе, сдерживать свои желания. Формировать способности попросить, подождать.

##### **Воспитание при проведении режимных процессов**

Режимные процессы (кормление, укладывание на сон, подъем, сборы на прогулку и возвращение с нее, проведение гигиенических процедур) занимают существенную часть времени бодрствования. Дети нуждаются в терпеливом обучении и непосредственной помощи взрослого.

##### **Задачи воспитания и обучения**

Воспитывать культурно-гигиенические навыки и навыки самообслуживания. Поддерживать стремление детей к самостоятельности. Соблюдать принцип постепенности включения каждого ребенка в режимный процесс (за стол усаживать только по 2–3 человека, не умеющих есть самостоятельно, остальные дети в это время продолжают играть и так далее.) Детей первой подгруппы приучать к тому, что перед едой и по мере загрязнения им обязательно моют руки. Учить малышей есть ложкой густую пищу, к 1 году 6 месяцам — и суп. Приучать есть разнообразную пищу, пользоваться салфеткой (с помощью взрослого), после еды благодарить взрослых (как умеют). Детей второй подгруппы продолжать учить мыть руки перед едой и по мере загрязнения, пользоваться личным полотенцем, с частичной помощью взрослого съедать

положенную порцию. Закреплять умение пользоваться салфеткой, после еды благодарить взрослых, задвигать стул. Содействовать активному участию детей в процессах, связанных с прогулкой и сном. К 1 году 7 месяцам приучать раздеваться с небольшой помощью взрослого (снимать шапку, валенки, рейтузы, расстегнутые туфли, шорты и колготки). К 2 годам под контролем взрослого выполнять отдельные действия: снимать и надевать перечисленные одежду и обувь в определенном порядке. Приучать детей к опрятности, аккуратности. К 2 годам учить с помощью взрослого пользоваться носовым платком, приводить в порядок одежду, прическу, аккуратно и в определенной последовательности складывать одежду, ставить на место обувь. Учить бережно относиться к вещам. Обращать внимание детей на порядок в группе. Способствовать выработке навыка регулировать собственные физиологические отправления (к 2 годам). Воспитывать элементарные навыки культуры поведения. Закреплять навыки поведения, соответствующие нормам и правилам: садиться за стол с чистыми руками, правильно вести себя за столом; спокойно разговаривать в группе, не шуметь в спальне; слушать взрослого, выполнять его указания, откликаться на его просьбы. Формировать желание оказывать посильную помощь воспитателю в группе и на участке; в домашних условиях — членам семьи, соседям. Продолжать учить детей понимать слова «хорошо», «плохо», «нельзя», «можно», «нужно» и действовать в соответствии с их значением; приучать здороваться, прощаться, благодарить. Формировать умение обращать внимание на играющего рядом товарища, понимать его состояние, сочувствовать плачущему. Приучать не мешать сверстнику, не отнимать игрушки, делиться ими, уметь подождать. Формировать умение бережно относиться ко всему живому: не рвать цветы и листья, не ходить по газонам, не обижать животных, ласково обращаться с ними, защищать их. Положительное отношение к окружающему должно носить действенный характер: нужно учить детей поливать растения, кормить животных и птиц, расширять ориентировку в окружающей среде. Формировать умение свободно ориентироваться в группе (приемной, спальне). Знакомить с назначением помещений группы, с местами хранения личных вещей, местом ребенка за столом. Знакомить с дорогой от дома до детской площадки, развивать понимание речи. У детей первой подгруппы расширять запас понимаемых слов: названий часто употребляемых предметов обихода (мыло, носовой платок, расческа и т. п.), простейших бытовых действий (раздеваться, умываться и др.), названий частей тела. У детей второй подгруппы закреплять умение понимать слова, обозначающие предметы обихода, их назначение, цвет, размер, местоположение (высоко, низко). Помогать детям запоминать цепочку разворачивающихся по подсказке взрослого действий (взять мыло, вымыть руки с мылом и вытереть их и др.). развивать активную речь. Развивать умение детей первой подгруппы произносить простые по звуковому составу слова, фразы, состоящие из двух слов («дай мне», «на» и др.). Побуждать детей второй подгруппы к замене облегченных слов полными; напоминать названия предметов одежды, обуви, мебели, отдельных действий с ними. Содействовать формированию умения выражать просьбы, желания, впечатления короткими предложениями, состоящими из трех и более слов (к 2 годам).

### **Воспитание в играх-занятиях**

В целях планомерного воздействия на развитие детей проводить специальные игры-занятия. Приучать детей слушать взрослого, следить за тем, что он делает и показывает, подражать его словам и действиям, выполнять задания.

### **Развитие речи**

От 1 года до 1 года 6 месяцев

Понимание речи. Расширять запас понимаемых слов. Развивать умение по слову взрослого находить и показывать на картинках игрушки, предметы одежды, посуды, основные части своего тела и сюжетных игрушек, частично называть их. Развивать умение понимать слова, обозначающие части тела человека (руки, ноги, голова), части лица (рот, глаза, уши); бытовые и игровые действия (умываться, гулять); цвета предметов (красный, синий), контрастные размеры (большой, маленький), формы (кубик, кирпичик, шар, призма). Приучать детей понимать простые по конструкции и содержанию фразы, которыми взрослый сопровождает показ игрушек, свои действия. Активная речь. Совершенствовать умение детей подражать звуко сочетаниям и словам. Пополнять активный словарь названиями известных действий (спи,

иди, упал и т. п.). Развивать умение показывать и называть изображенные на картинке знакомые предметы в статическом положении (к 1 году 3 месяцам) и их же в действии (к 1 году 6 месяцам). Формировать умение отвечать на вопросы «Кто это?», «Что делает?». Побуждать переходить от общения с помощью жестов и мимики к общению с помощью доступных речевых средств. Развивать умение произносить по подражанию предложения из двух слов.

От 1 года 6 месяцев до 2 лет

Понимание речи. Расширять запас понимаемых слов, обозначающих части тела ребенка и его лица. Называть детям цвет предметов (красный, синий, желтый, зеленый), размер (большой, маленький), форму (кубик, кирпичик, крыша-призма), состояние (чистый, грязный), а также место нахождения предмета (здесь, там); временные (сейчас) и количественные (один и много) отношения (к концу года). Закреплять умение детей с помощью взрослого подбирать знакомые предметы по цвету. Развивать умение понимать слова, обозначающие способы передвижения животных (летает, бегаёт и т. п.), способы питания (клюёт, лакает и т. п.), голосовые реакции (мяукает, лает и т. п.); способы передвижения человека (идет, бежит и т. п.). Развивать умение понимать предложения с предлогами в, на. Развивать умение узнавать и показывать знакомые предметы независимо от их размера и цвета (мяч большой и маленький, красный и синий и т. п.); соотносить одно и то же действие с несколькими предметами (кормить можно куклу, мишку, слоника и т. п.). Содействовать пониманию сюжетов небольших инсценировок с игрушками, спектаклей кукольного театра о событиях, знакомых детям по личному опыту. Активная речь. Поощрять замену звукоподражательных слов общеупотребительными (вместо ав-ав — собака и т. п.). Предлагать образцы правильного произношения слов, побуждать детей к подражанию. Продолжать расширять и обогащать словарный запас: • существительными, обозначающими названия игрушек, одежды, обуви, посуды, наименования транспортных средств; • глаголами, обозначающими бытовые (есть, умываться и т. п.), игровые (катать, строить и т. п.) действия, действия, противоположные по значению (открывать — закрывать, снимать — надевать и т. п.); • прилагательными, обозначающими цвет, величину предметов; • наречиями (высоко, низко, тихо). Формировать умение детей составлять фразы из трех и более слов, правильно употреблять грамматические формы; согласовывать существительные и местоимения с глаголами; употреблять глаголы в настоящем и прошедшем времени; использовать предлоги (в, на). Предлагать образцы употребления вопросительных слов (кто, что, куда, где). Способствовать формированию интонационной выразительности речи. Способствовать развитию потребности детей в общении посредством речи. Подсказывать им поводы для обращения к взрослым и сверстникам (попроси; поблагодари; предложи; посмотри, кто пришел, и скажи нам и т. д.).

### **Приобщение к художественной литературе**

Приучать слушать и понимать короткие, доступные по содержанию народные песенки, потешки, сказки, а также авторские произведения (проза, стихи). Сопровождать чтение (рассказывание) показом картинок, игрушек. Приучать детей слушать хорошо знакомые произведения без наглядного сопровождения. Предоставлять возможность повторять вслед за взрослым некоторые слова стихотворного текста и выполнять несложные действия, о которых говорится в поэтическом произведении. Обращать внимание на интонационную выразительность речи детей.

### **Развитие движений**

Создавать условия, побуждающие детей к двигательной активности; содействовать развитию основных движений. Учить ходить в прямом направлении, сохраняя равновесие и постепенно включая движения рук; влезать на стремянку и слезать с нее; подлезать, перелезть; отталкивать предметы при бросании и катании; выполнять движения совместно с другими детьми.

От 1 года до 1 года 6 месяцев

Ходьба и упражнения в равновесии. Ходьба стайкой в прямом направлении по лежащей на полу дорожке. Ходьба с помощью взрослого вверх по доске, приподнятой одним концом от пола на 10–15 см (ширина доски 25 см, длина 1,5–2 м), и вниз до конца. Подъем на опрокинутый вверх дном ящик (50 × 50 × 10 см) и спуск с него. Перешагивание через веревку, положенную на землю, или палку, приподнятую от пола на 5–10 см. Ползание, лазанье. Ползание на расстояние

до 2 м, подлезание под веревку (высота 50 см), пролезание в обруч (диаметр 50 см). Лазанье по лесенке-стремянке вверх и вниз (высота 1 м), катание, бросание. Катание мяча (диаметр 25 см) вперед (из исходного положения сидя, стоя). Бросание мяча (диаметр 6–8 см) вниз, вдаль.

От 1 года 6 месяцев до 2 лет

Ходьба и упражнения в равновесии. Ходьба стайкой, ходьба по доске (ширина 20 см, длина 1,5–2 м), приподнятой одним концом от пола на 15–20 см. Подъем на опрокинутый вверх дном ящик (50 × 50 × 15 см) и спуск с него. Перешагивание через веревку или палку, приподнятую от пола на 12–18 см. Ползание, лазанье. Перелезание через бревно (диаметр 15–20 см), подлезание под веревку, поднятую на высоту 35–40 см, пролезание в обруч (диаметр 45 см). Лазанье по лесенке-стремянке вверх и вниз (высота 1,5 м), катание, бросание. Катание мяча (диаметр 20–25 см) в паре с взрослым, катание по скату и перенос мяча к скату. Бросание мяча (диаметр 6–8 см) правой и левой рукой на расстояние 50–70 см. Общеразвивающие упражнения. В положении сидя на скамейке поднимание рук вперед и опускание их, отведение за спину. В положении сидя повороты корпуса вправо и влево с передачей предмета. В положении стоя полунаклоны вперед и выпрямление; при поддержке взрослого полунаклоны вперед, перегибаясь через палку (40–45 см от пола). Приседания с поддержкой взрослого.

Подвижные игры

Формировать у детей устойчивое положительное отношение к подвижным играм. Ежедневно проводить подвижные игры с использованием игрушки и без нее. С детьми 1 года — 1 года 6 месяцев подвижные игры проводятся индивидуально. С детьми старше 1 года 6 месяцев — индивидуально и по подгруппам (2–3 человека). Развивать основные движения детей (ходьба, ползание и лазанье, катание и бросание мяча). Формировать умение двигаться стайкой в одном направлении, не мешая друг другу. Развивать умение внимательно слушать взрослого, действовать по сигналу. Примерный список подвижных игр «Догони мяч», «Передай мяч», «Доползи до погремушки», «Догони собачку», «Маленькие и большие», «Поймай бабочку», «Где пищит мышонок?» и др. Самостоятельные игры детей с игрушками, стимулирующими двигательную активность: с каталками, тележками, автомобилями и пр.

### **Игры-занятия с дидактическим материалом**

От 1 года до 1 года 6 месяцев

Продолжать обогащать сенсорный опыт детей. Обучать детей действиям с предметами: нанизывать на стержень пирамидки 2—3 кольца одинакового размера, собирать с помощью взрослого в определенной последовательности пирамидку на конусной основе, состоящую из 2—3 колпачков разных размеров; собирать пирамидку из четырех колец двух контрастных размеров; открывать и закрывать одноместную матрешку, вкладывать меньшие предметы в большие и вынимать их. Совершенствовать разнообразные действия с предметами (открывать — закрывать, нанизывать — снимать, прокатывать, втыкать, шнуровать, накладывать), ориентируясь на их величину (большой, маленький), цвет (красный, синий). Учить действовать с различными дидактическими игрушками (шаробросы, дидактические коробки, грибки и втулочки со столиками к ним и т. д.).

### **Игры-занятия со строительным материалом (настольным, напольным).**

Знакомить детей с некоторыми формами (кубик, кирпичик, призма), «опредмечивая» их (призма — крыша). Совместно с взрослым обыгрывать постройки с использованием сюжетных игрушек.

От 1 года 6 месяцев до 2 лет

Продолжать обогащать сенсорный опыт детей. Развивать умение различать предметы по величине: с помощью взрослого собирать пирамидку из 4—5 колец (от большого к маленькому), из 4—5 колпачков. Формировать умение подбирать крышки (круглые, квадратные) к коробочкам и катулкам соответствующих форм; собирать двухместные дидактические игрушки (матрешки, бочонки), составлять разрезные картинки из двух частей (пирамидка, яблоко и др.). Упражнять в соотношении плоскостных фигур (круг, квадрат, треугольник, прямоугольник) с отверстиями дидактической коробки. Проводить дидактические игры на развитие слухового внимания («Кто в домике живет?», «Кто нас позвал?» и т. д.). Развивать умение различать четыре цвета (красный, синий, желтый, зеленый); по предложению взрослого отбирать предметы определенного цвета. Использовать специальные дидактические

пособия: помогать детям соотносить цвет и форму грибочков и втулочек с цветовым полем, плоские и объемные предметы с фигурными отверстиями коробок и столиков. Предоставлять возможность самостоятельно играть с дидактическими игрушками, мелким и крупным строительным материалом.

### **Игры-занятия со строительным материалом (настольным, напольным).**

Продолжать знакомить детей с некоторыми формами (кубик, кирпичик, призма, цилиндр), «опредмечивая» их (цилиндр — столбик, труба). Знакомить со способами конструирования — прикладыванием, накладыванием. Побуждать совместно с взрослым обыгрывать постройки, использовать для игр сюжетные игрушки. Формировать умение пользоваться знакомыми формами строительного материала и элементами пластмассовых конструкторов при сооружении собственных разнообразных построек. В летнее время на прогулке проводить игры с природными материалами. Сочетать игры с песком с играми со строительным материалом, игры с водой — с сюжетными играми. Развивать умение выкладывать камешками, ракушками, шишками изображенные взрослым на песке знакомые фигуры. Поощрять самостоятельное включение детьми в сюжетные игры природного материала в качестве предметов-заместителей (листик — тарелка).

### **Музыкальное воспитание**

Создавать у детей радостное настроение при пении, движениях и игровых действиях под музыку. Вызывать эмоциональный отклик на музыку с помощью самых разнообразных приемов (жестом, мимикой, подпеванием, движениями), желание слушать музыкальные произведения. Неоднократно повторять с детьми произведения, с которыми их познакомили ранее (на первом году жизни и в течение этого года).

От 1 года до 1 года 6 месяцев

Приобщать к веселой и спокойной музыке, формировать умение различать на слух звучание разных по тембру музыкальных инструментов (барабан, флейта или дудочка). Содействовать пониманию детьми содержания понравившейся песенки, помогать подпевать (как могут, умеют). Постепенно формировать умение заканчивать петь вместе с взрослым. Развивать умение ходить под музыку, выполнять простейшие плясовые движения (пружинка, притопывание ногой, переступание с ноги на ногу, прихлопывание в ладоши, помахивание погремушкой, платочком; кружение, вращение руками — «фонарики»). В процессе игровых действий вызывать желание передавать движения, связанные с образом (птичка, мишка, заяка).

От 1 года 6 месяцев до 2 лет

Начинать развивать у детей музыкальную память. Вызывать радость от восприятия знакомого музыкального произведения, желание дослушать его до конца. Помогать различать тембровое звучание музыкальных инструментов (дудочка, барабан, гармошка, флейта), показывать инструмент (один из двух или трех), на котором взрослый исполнял мелодию. При пении стимулировать самостоятельную активность детей (звукоподражание, подпевание слов, фраз, несложных попевок и песенок). Продолжать совершенствовать движения под музыку, учить выполнять их самостоятельно. Развивать умение детей вслушиваться в музыку и с изменением характера ее звучания изменять движения (переходить с ходьбы на притопывание, кружение). Помогать чувствовать характер музыки и передавать его игровыми действиями (мишка идет, заяка прыгает, птичка клюет).

Праздники, музыкальные игры, развлечения

Приобщать детей к сюжетным музыкальным играм. Формировать умение перевоплощаться при восприятии музыки, которая сопровождает игру. Вызывать радость, чувство удовлетворения от игровых действий. Показывать детям простейшие по содержанию спектакли.

### **Образовательная деятельность в соответствии с направлениями развития детей от 2 лет до школы**

Содержание психолого-педагогической работы с детьми 2–7 лет дается по образовательным областям: «Социально-коммуникативное развитие», «Познавательное развитие», «Речевое развитие», «Художественно-эстетическое развитие», «Физическое развитие». Содержание работы ориентировано на разностороннее развитие дошкольников с учетом их возрастных и

индивидуальных особенностей. Задачи психолого-педагогической работы по формированию физических, интеллектуальных и личностных качеств детей решаются интегрированно в ходе освоения всех образовательных областей наряду с задачами, отражающими специфику каждой образовательной области, с обязательным психологическим сопровождением. При этом решение программных образовательных задач предусматривается не только в рамках непосредственно образовательной деятельности, но и в ходе режимных моментов — как в совместной деятельности взрослого и детей, так и в самостоятельной деятельности дошкольников.

**Образовательная область «Социально- коммуникативное развитие»** направлена на усвоение норм и ценностей, принятых в обществе, включая моральные и нравственные ценности; развитие общения и взаимодействия ребенка со взрослыми и сверстниками; становление самостоятельности, целенаправленности и саморегуляции собственных действий; развитие социального и эмоционального интеллекта, эмоциональной отзывчивости, сопереживания, формирование готовности к совместной деятельности со сверстниками, формирование уважительного отношения и чувства принадлежности к своей семье и к сообществу детей и взрослых в организации; формирование позитивных установок к различным видам труда и творчества; формирование основ безопасного поведения в быту, социуме, природе».

#### **Основные цели и задачи**

Нравственное воспитание, формирование личности ребенка, развитие общения. Усвоение норм и ценностей, принятых в обществе, воспитание уважения к традиционным ценностям, таким как любовь к родителям, уважение к старшим, заботливое отношение к малышам, пожилым людям, внимательное отношение к людям с ограниченными возможностями здоровья. Воспитание моральных и нравственных качеств ребенка, формирование умения правильно оценивать свои поступки и поступки сверстников, воспитание у детей стремления в своих поступках следовать положительному примеру. Развитие социального и эмоционального интеллекта, эмоциональной отзывчивости, сопереживания, уважительного и доброжелательного отношения к окружающим. Развитие свободного общения с взрослыми и детьми, овладение конструктивными способами и средствами взаимодействия с окружающими; формирование готовности детей к совместной деятельности, развитие умения договариваться, самостоятельно разрешать конфликты со сверстниками. Формирование личности ребенка, воспитание уважительного отношения к себе, уверенности в своих силах, становление самостоятельности, целенаправленности и саморегуляции собственных действий; воспитание стремления творчески подходить к решению различных жизненных ситуаций. Воспитание основ культуры поведения, формирование навыков вежливого общения с окружающими (здороваться, прощаться, благодарить за помощь, извиняться и пр.). Развитие игровой деятельности (сюжетно-ролевые игры). Развитие интереса к сюжетно-ролевым играм, формирование игровых умений, развитых культурных форм игры. Всестороннее воспитание и гармоничное развитие детей в игре (эмоционально-нравственное, умственное, физическое, художественно-эстетическое и социально-коммуникативное). Развитие в игре самостоятельности, инициативы, творчества, организаторских способностей; формирование умения самостоятельно организовывать различные игры, выполнять игровые правила, соблюдать нормы поведения; воспитание чувства коллективизма. ребенок в семье и сообществе. Воспитание уважения к традиционным семейным ценностям; воспитание уважительного отношения и чувства принадлежности к своей семье, любви и уважения к своим родителям, умения проявлять заботу о близких людях, с благодарностью воспринимать заботу о себе. Воспитание уважительного отношения и чувства принадлежности к сообществу детей и взрослых в организации, чувства коллективизма, воспитание активной жизненной позиции, стремления к участию в совместной деятельности и различных мероприятиях, формирование представления о себе как об активном члене коллектива. Формирование позитивных установок к труду и творчеству. Развитие навыков самообслуживания; приобщение детей к доступным видам трудовой деятельности. Формирование умения ответственно относиться к порученному заданию (умение и желание доводить дело до конца, стремление сделать его хорошо). Формирование позитивных установок



к различным видам труда и творчества. Воспитание ценностного отношения к собственному труду, труду других людей и его результатам.

**Формирование основ безопасности.**

Формирование первичных представлений о безопасном поведении в быту, социуме, природе. Воспитание осознанного отношения к выполнению правил безопасности. Формирование осторожного и осмотрительного отношения к потенциально опасным для человека и окружающего мира природы ситуациям. Формирование представлений о некоторых типичных опасных ситуациях и способах поведения в них. Формирование элементарных представлений о правилах безопасности дорожного движения; воспитание осознанного отношения к необходимости выполнения этих правил.

## **Содержание психолого - педагогической работы**

### **Нравственное воспитание, формирование личности ребенка, развитие общения**

#### **Вторая группа раннего возраста (от 2 до 3 лет)**

Нравственное воспитание. Способствовать усвоению детьми общепринятых морально-нравственных норм и ценностей. Воспитывать отрицательное отношение к грубости, жадности; развивать умение играть не ссорясь, помогать друг другу и вместе радоваться успехам, красивым игрушкам и т. п. Формировать элементарные представления о том, что хорошо и что плохо. развитие социального и эмоционального интеллекта. Воспитывать эмоциональную отзывчивость, обращать внимание детей на ребенка, проявившего заботу о товарище, поощрять умение пожалеть, посочувствовать. развитие общения. Формировать у детей опыт поведения в среде сверстников, воспитывать чувство симпатии к ним; способствовать накоплению опыта доброжелательных взаимоотношений. Формирование личности ребенка. Способствовать формированию личности ребенка, проявляя уважительное отношение к его интересам, нуждам, желаниям, возможностям. Развивать у каждого ребенка уверенность в том, что его, как и всех детей, любят, о нем заботятся. Поощрять первичные проявления самостоятельности (попытки собрать пирамидку, сделать куличик, самостоятельно есть ложкой и пр.), целенаправленности и саморегуляции собственных действий. Усвоение общепринятых норм поведения. Формировать умение спокойно вести себя в помещении и на улице: не шуметь, не бегать, выполнять просьбы взрослого; приучать детей не перебивать говорящего взрослого, формировать умение подождать, если взрослый занят. Воспитывать элементарные навыки вежливого обращения: здороваться, прощаться, обращаться с просьбой спокойно, употребляя слова «спасибо» и «пожалуйста».

#### **Младшая группа (от 3 до 4 лет)**

Нравственное воспитание. Обеспечивать условия для нравственного воспитания детей, способствовать усвоению морально-нравственных норм и ценностей, принятых в обществе. Продолжать формировать элементарные представления о том, что хорошо и что плохо, формировать опыт правильной оценки хороших и плохих поступков. развитие социального и эмоционального интеллекта. Продолжать воспитывать эмоциональную отзывчивость, поощрять попытки пожалеть сверстника, обнять его, помочь; создавать игровые ситуации, способствующие формированию внимательного, заботливого отношения к окружающим. развитие общения. Формировать доброжелательное отношение друг к другу, умение делиться с товарищем, учить жить дружно, вместе пользоваться игрушками, книгами, помогать друг другу. Формирование личности ребенка. Создавать условия для формирования личности ребенка. Способствовать первичным проявлениям целенаправленности и саморегуляции собственных действий; поощрять стремление детей к самостоятельности («я сам»), развивать умение инициативно обращаться к знакомому взрослому или сверстнику (с вопросом, просьбой, предложением и т. п.), умение самостоятельно находить себе интересное занятие. Усвоение общепринятых норм поведения. Закреплять навыки организованного поведения в детском саду, дома, на улице; приучать детей общаться спокойно, без крика. Продолжать приучать детей к вежливости (учить здороваться, прощаться, благодарить за помощь).

### **Средняя группа (от 4 до 5 лет)**

Нравственное воспитание. Обеспечивать условия для нравственного воспитания детей, способствовать усвоению морально-нравственных норм и ценностей, принятых в обществе. Воспитывать скромность, отзывчивость, желание быть справедливым, сильным и смелым; учить испытывать чувство стыда за неблаговидный поступок. Учить извиняться перед сверстником за причиненную обиду. развитие социального и эмоционального интеллекта. Способствовать формированию личностного отношения ребенка к соблюдению (и нарушению) моральных норм: взаимопомощи, сочувствия обиженному и несогласия с действиями обидчика; одобрения действий того, кто поступил справедливо, уступил по просьбе сверстника, поделился игрушками и пр. развитие общения. Продолжать работу по формированию доброжелательных взаимоотношений между детьми, обращать внимание детей на хорошие поступки друг друга. Учить коллективным играм, соблюдению игровых правил, формировать навыки добрых взаимоотношений в игре. Формирование личности ребенка. Способствовать формированию личности ребенка. Воспитывать самоуважение, чувство собственного достоинства. Продолжать воспитывать самостоятельность, целенаправленность и саморегуляцию собственных действий. Формировать первичные представления детей об их правах (на игру, доброжелательное отношение, новые знания и др.) и обязанностях в группе детского сада, дома, на улице (самостоятельно есть, одеваться, убирать игрушки и др.). Усвоение общепринятых норм поведения. Расширять представления о правилах поведения в общественных местах. Продолжать формировать у детей основы культуры поведения и вежливого общения; напоминать о необходимости здороваться, прощаться, называть работников дошкольного учреждения по имени и отчеству, не вмешиваться в разговор взрослых, вежливо выражать свою просьбу, благодарить за оказанную услугу.

### **Старшая группа (от 5 до 6 лет)**

Нравственное воспитание. Обеспечивать условия для нравственного воспитания детей, способствовать усвоению морально-нравственных норм и ценностей, принятых в обществе. Учить заботиться о младших, помогать им, защищать тех, кто слабее. Воспитывать скромность, умение проявлять заботу об окружающих, с благодарностью относиться к помощи и знакам внимания. Поощрять стремление радовать старших хорошими поступками. развитие социального и эмоционального интеллекта. Создавать условия для развития социального и эмоционального интеллекта детей. Формировать такие качества, как сочувствие, отзывчивость. Формировать умение справедливо оценивать свои поступки и поступки сверстников. Развивать стремление детей выражать свое отношение к окружающему, самостоятельно находить для этого различные речевые средства; побуждать к использованию в речи фольклора (поговорки, потешки и др.). Показать значение родного языка в формировании основ нравственности, развитие общения. Воспитывать дружеские взаимоотношения между детьми; привычку сообща играть, трудиться, заниматься; умение самостоятельно находить общие интересные занятия, развивать желание помогать друг другу. Воспитывать уважительное отношение к окружающим. Формирование личности ребенка. Способствовать формированию личности ребенка. Продолжать воспитывать самоуважение, чувство собственного достоинства, уверенность в своих силах и возможностях. Развивать самостоятельность, целенаправленность и саморегуляцию собственных действий; учить творчески подходить к решению различных жизненных ситуаций; формировать предпосылки учебной деятельности. Воспитывать усидчивость; учить проявлять настойчивость, целеустремленность в достижении конечного результата. Усвоение общепринятых норм поведения. Расширять представления о правилах поведения в общественных местах; об обязанностях в группе детского сада, дома. Обогащать словарь детей вежливыми словами (здравствуйте, до свидания, пожалуйста, извините, спасибо и т. д.).

**Подготовительная к школе группа (от 6 до 7 лет)** Нравственное воспитание. Обеспечивать условия для нравственного воспитания детей, способствовать усвоению морально-нравственных норм и ценностей, принятых в обществе. Воспитывать уважительное отношение к окружающим, заботливое отношение к малышам, пожилым людям; учить помогать им. Воспитывать стремление в своих поступках следовать положительному примеру. развитие социального и эмоционального интеллекта. Создавать условия для развития

социального и эмоционального интеллекта детей, развивать стремление и умение справедливо оценивать свои поступки и поступки сверстников. Поощрять проявление таких качеств, как сочувствие, отзывчивость, справедливость, скромность. развитие общения. Воспитывать дружеские взаимоотношения между детьми, развивать умение самостоятельно объединяться для совместной игры и труда, заниматься самостоятельно выбранным делом, договариваться, помогать друг другу. Формировать умение слушать собеседника, не перебивать без надобности, умение спокойно отстаивать свое мнение. Формирование личности ребенка. Способствовать формированию личности ребенка. Продолжать воспитывать самоуважение, чувство собственного достоинства, уверенность в своих силах и возможностях. Развивать самостоятельность, целенаправленность и саморегуляцию своих действий. Расширять представления детей об их обязанностях, прежде всего в связи с подготовкой к школе. Развивать интерес к школе, желание учиться. Формировать навыки учебной деятельности (умение внимательно слушать воспитателя, действовать по предложенному им плану, а также самостоятельно планировать свои действия, выполнять поставленную задачу, правильно оценивать результаты своей деятельности). Усвоение общепринятых норм поведения. Воспитывать организованность, дисциплинированность; развивать волевые качества: умение ограничивать свои желания, выполнять установленные нормы поведения. Продолжать формировать основы культуры поведения и вежливого обращения; воспитывать привычку без напоминаний использовать в общении со сверстниками и взрослыми формулы словесной вежливости (приветствие, прощание, просьбы, извинения).

### **Развитие игровой деятельности (сюжетно-ролевые игры)**

#### **Вторая группа раннего возраста (от 2 до 3 лет)**

Учить детей проявлять интерес к игровым действиям сверстников; помогать играть рядом, не мешать друг другу. Учить выполнять несколько действий с одним предметом и переносить знакомые действия с одного объекта на другой; выполнять с помощью взрослого несколько игровых действий, объединенных сюжетной канвой. Содействовать желанию детей самостоятельно подбирать игрушки и атрибуты для игры, использовать предметы-заместители. Подводить детей к пониманию роли в игре. Формировать начальные навыки ролевого поведения; учить связывать сюжетные действия с ролью. Развивать предпосылки творчества.

#### **Младшая группа (от 3 до 4 лет)**

Способствовать возникновению у детей игр на темы из окружающей жизни, по мотивам литературных произведений (потешек, песенок, сказок, стихов); обогащению игрового опыта детей посредством объединения отдельных действий в единую сюжетную линию. Развивать умение выбирать роль, выполнять в игре с игрушками несколько взаимосвязанных действий (готовить обед, накрывать на стол, кормить). Учить взаимодействовать в сюжетах с двумя действующими лицами (шофер — пассажир, мама — дочка, врач — больной); в индивидуальных играх с игрушками-заместителями исполнять роль за себя и за игрушку. Показывать способы ролевого поведения, используя обучающие игры. Поощрять попытки детей самостоятельно подбирать атрибуты для той или иной роли; дополнять игровую обстановку недостающими предметами, игрушками. Усложнять, обогащать предметно-игровую среду за счет использования предметов полифункционального назначения и увеличения количества игрушек. Учить детей использовать в играх строительный материал (кубы, бруски, пластины), простейшие деревянные и пластмассовые конструкторы, природный материал (песок, снег, вода); разнообразно действовать с ними (строить горку для кукол, мост, дорогу; лепить из снега заборчик, домик; пускать по воде игрушки). Развивать умение взаимодействовать и ладить друг с другом в непродолжительной совместной игре.

#### **Средняя группа (от 4 до 5 лет)**

Продолжать работу по развитию и обогащению сюжетов игр; используя косвенные методы руководства, подводить детей к самостоятельному созданию игровых замыслов. В совместных с воспитателем играх, содержащих 2–3 роли, совершенствовать умение детей объединяться в игре, распределять роли (мать, отец, дети), выполнять игровые действия, поступать в

соответствии с правилами и общим игровым замыслом. Учить подбирать предметы и атрибуты для игры. Развивать умение использовать в сюжетно-ролевой игре постройки из строительного материала. Побуждать детей создавать постройки разной конструктивной сложности (например, гараж для нескольких автомашин, дом в 2–3 этажа, широкий мост для проезда автомобилей или поездов, идущих в двух направлениях, и др.). Учить детей договариваться о том, что они будут строить, распределять между собой материал, согласовывать действия и совместными усилиями достигать результата. Воспитывать дружеские взаимоотношения между детьми, развивать умение считаться с интересами товарищей. Расширять область самостоятельных действий детей в выборе роли, разработке и осуществлении замысла, использовании атрибутов; развивать социальные отношения играющих за счет осмысления профессиональной деятельности взрослых.

#### **Старшая группа (от 5 до 6 лет)**

Совершенствовать и расширять игровые замыслы и умения детей. Формировать желание организовывать сюжетно-ролевые игры. Поощрять выбор темы для игры; учить развивать сюжет на основе знаний, полученных при восприятии окружающего, из литературных произведений и телевизионных передач, экскурсий, выставок, путешествий, походов. Учить детей согласовывать тему игры; распределять роли, подготавливать необходимые условия, договариваться о последовательности совместных действий, налаживать и регулировать контакты в совместной игре: договариваться, мириться, уступать, убеждать и т. д. Учить самостоятельно разрешать конфликты, возникающие в ходе игры. Способствовать укреплению устойчивых детских игровых объединений. Продолжать формировать умение согласовывать свои действия с действиями партнеров, соблюдать в игре ролевые взаимодействия и взаимоотношения. Развивать эмоции, возникающие в ходе ролевых и сюжетных игровых действий с персонажами. Учить усложнять игру путем расширения состава ролей, согласования и прогнозирования ролевых действий и поведения в соответствии с сюжетом игры, увеличения количества объединяемых сюжетных линий. Способствовать обогащению знакомой игры новыми решениями (участие взрослого, изменение атрибутики, внесение предметов-заместителей или введение новой роли). Создавать условия для творческого самовыражения; для возникновения новых игр и их развития. Учить детей коллективно возводить постройки, необходимые для игры, планировать предстоящую работу, сообща выполнять задуманное. Учить применять конструктивные умения, полученные на занятиях. Формировать привычку аккуратно убирать игрушки в отведенное для них место.

#### **Подготовительная к школе группа (от 6 до 7 лет)**

Продолжать развивать у детей самостоятельность в организации игры, выполнении правил и норм поведения. Воспитывать инициативу, организаторские способности; чувство коллективизма. Продолжать учить детей брать на себя различные роли в соответствии с сюжетом игры; использовать атрибуты, конструкторы, строительный материал. Побуждать детей по-своему обустроить собственную игру, самостоятельно подбирать и создавать недостающие для игры предметы (билеты для игры в театр, деньги для покупок). Способствовать творческому использованию в играх представлений об окружающей жизни, впечатлений о произведениях литературы, мультфильмах. Развивать творческое воображение, способность совместно развертывать игру, согласовывая собственный игровой замысел с замыслами сверстников; продолжать формировать умение договариваться, планировать и обсуждать действия всех играющих. Формировать отношения, основанные на сотрудничестве и взаимопомощи. Воспитывать доброжелательность, готовность выручить сверстника; умение считаться с интересами и мнением товарищей по игре, справедливо решать споры.

### **Ребенок в семье и сообществе**

#### **Вторая группа раннего возраста (от 2 до 3 лет)**

Семья. Формировать уважительное отношение и чувство принадлежности к своей семье. Воспитывать внимательное отношение и любовь к родителям и близким людям. Поощрять умение называть имена членов своей семьи.

Детский сад. Создавать условия для развития у каждого ребенка чувства принадлежности к сообществу детей и взрослых в детском саду. Развивать представления о положительных

сторонах детского сада, его общности с домом (тепло, уют, любовь и др.) и отличиях от домашней обстановки (больше друзей, игрушек, самостоятельности и т. д.). Обращать внимание детей на то, в какой чистой, светлой комнате они играют, как много в ней ярких, красивых игрушек, как аккуратно заправлены кровати. На прогулке обращать внимание детей на красивые растения, оборудование участка, удобное для игр и отдыха. Развивать умение ориентироваться в помещении группы, на участке.

#### **Младшая группа (от 3 до 4 лет)**

**Семья.** Продолжать воспитывать уважительное отношение и чувство принадлежности к своей семье. Беседовать с ребенком о членах его семьи (как зовут, чем занимаются, как играют с ребенком и пр.). Учить заботиться о близких людях, вызывать чувство благодарности к родителям и близким за их любовь и заботу.

**Детский сад.** Формировать у детей положительное отношение к детскому саду. Обращать их внимание на красоту и удобство оформления групповой комнаты, раздевалки (светлые стены, красивые занавески, удобная мебель, новые игрушки, в книжном уголке аккуратно расставлены книги с яркими картинками); знакомить с оборудованием и оформлением участка для игр и занятий, подчеркивая его красоту, удобство. Совершенствовать умение свободно ориентироваться в помещениях и на участке детского сада. Способствовать формированию чувства принадлежности к сообществу детей и взрослых в детском саду. Вовлекать детей в жизнь группы, воспитывать стремление поддерживать чистоту и порядок в группе, формировать бережное отношение к игрушкам, книгам, личным вещам и пр. Формировать чувство общности, значимости каждого ребенка для детского сада. Воспитывать уважительное отношение к сотрудникам детского сада (музыкальный руководитель, медицинская сестра, заведующая, старший воспитатель и др.), их труду; напоминать их имена и отчества.

#### **Средняя группа (от 4 до 5 лет)**

**Семья.** Воспитывать уважительное отношение и чувство принадлежности к своей семье, любовь и уважение к родителям. Привлекать родителей к участию в совместных с детьми мероприятиях, помогать лучше понимать своих детей, способствовать росту уважительного и внимательного отношения к детям. Углублять представления детей о семье, ее членах. Дать первоначальные представления о родственных отношениях (сын, мама, папа, дочь и т. д.). Интересоваться тем, какие обязанности по дому есть у ребенка (убирать игрушки, помогать накрывать на стол и т. п.).

**Детский сад.** Развивать чувство принадлежности к сообществу детей и взрослых в детском саду. Продолжать знакомить детей с детским садом и его сотрудниками. Совершенствовать умение свободно ориентироваться в помещениях детского сада. Закреплять у детей навыки бережного отношения к вещам, учить использовать их по назначению, ставить на место. Знакомить с традициями детского сада. Закреплять представления ребенка о себе как о члене коллектива, развивать чувство общности с другими детьми. Формировать умение замечать изменения в оформлении группы и зала, участка детского сада (как красиво смотрятся яркие игрушки, рисунки детей и т. п.). Привлекать к обсуждению и посильному участию в оформлении группы, к созданию ее символики и традиций.

#### **Старшая группа (от 5 до 6 лет)**

**Семья.** Продолжать воспитывать уважительное отношение и чувство принадлежности к своей семье. Углублять представления ребенка о семье и ее истории. Учить создавать простейшее генеалогическое древо с опорой на историю семьи. Углублять представления о том, где работают родители, как важен для общества их труд. Поощрять посильное участие детей в подготовке различных семейных праздников. Приучать к выполнению постоянных обязанностей по дому.

**Детский сад.** Продолжать развивать чувство принадлежности к сообществу детей и взрослых в детском саду. Продолжать формировать интерес к ближайшей окружающей среде: к детскому саду, дому, где живут дети, участку детского сада и др. Обращать внимание на своеобразие оформления разных помещений. Развивать умение замечать изменения в оформлении помещений, учить объяснять причины таких изменений; высказывать свое мнение по поводу замеченных перемен, вносить свои предложения о возможных вариантах оформления. Подводить детей к оценке окружающей среды. Вызывать стремление поддерживать чистоту и

порядок в группе, украшать ее произведениями искусства, рисунками. Привлекать к оформлению групповой комнаты, зала к праздникам. Побуждать использовать созданные детьми изделия, рисунки, аппликации (птички, бабочки, снежинки, веточки с листьями и т. п.). Расширять представления ребенка о себе как о члене коллектива, формировать активную жизненную позицию через участие в совместной проектной деятельности, взаимодействие с детьми других возрастных групп, посильное участие в жизни дошкольного учреждения. Приобщать к мероприятиям, которые проводятся в детском саду, в том числе и совместно с родителями (спектакли, спортивные праздники и развлечения, подготовка выставок детских работ).

#### **Подготовительная к школе группа (от 6 до 7 лет)**

Семья. Продолжать воспитывать уважение к традиционным семейным ценностям; уважительное отношение и чувство принадлежности к своей семье, любовь и уважение к родителям. Учить проявлять заботу о близких людях, с благодарностью принимать заботу о себе. Развивать интерес к профессиям родителей и месту их работы. Расширять представления детей об истории семьи в контексте истории родной страны (роль каждого поколения в разные периоды истории страны). Рассказывать детям о воинских наградах дедушек, бабушек, родителей.

Детский сад. Способствовать формированию уважительного отношения и чувства принадлежности к сообществу детей и взрослых в детском саду, продолжать воспитывать чувство коллективизма. Привлекать детей к созданию развивающей среды дошкольного учреждения (мини- музеев, выставок, библиотеки, конструкторских мастерских и др.). Обращать внимание детей на эстетику окружающего пространства (оформление помещений, участка детского сада, парка, сквера). Учить выделять радующие глаз компоненты окружающей среды (окраска стен, мебель, оформление участка и т. п.). Формировать умение эстетически оценивать окружающую среду, высказывать оценочные суждения, обосновывать свое мнение. Формировать у детей представления о себе как об активном члене коллектива: через участие в проектной деятельности, охватывающей детей младших возрастных групп и родителей; посильном участии в жизни дошкольного учреждения (адаптация младших дошкольников, подготовка к праздникам, выступлениям, соревнованиям в детском саду и за его пределами и др.).

### **Формирование позитивных установок к труду и творчеству**

#### **Вторая группа раннего возраста (от 2 до 3 лет)**

Развитие навыков самообслуживания. Способствовать развитию элементарных навыков самообслуживания; поддерживать стремление к самостоятельности при овладении навыками самообслуживания. Учить самостоятельно пить из чашки, правильно держать ложку. Учить детей одеваться и раздеваться в определенном порядке; при небольшой помощи взрослого снимать одежду, обувь (расстегивать пуговицы спереди, застёжки на липучках); в определенном порядке аккуратно складывать снятую одежду. Приучать к опрятности. Приобщение к доступной трудовой деятельности. Создавать условия для приобщения детей к доступной трудовой деятельности. Привлекать их к выполнению простейших трудовых действий: совместно с взрослым и под его контролем расставлять хлебницы (без хлеба), салфетницы, раскладывать ложки и пр. Приучать поддерживать порядок в игровой комнате, по окончании игр расставлять игровой материал по местам. Поощрять интерес детей к деятельности взрослых. Обращать внимание на то, что и как делает взрослый (как ухаживает за растениями (поливает) и животными (кормит); как дворник подметает двор, убирает снег; как столяр чинит беседку и т. д.), объяснять, зачем он выполняет те или иные действия. Воспитывать уважительное отношение к труду взрослых.

#### **Младшая группа (от 3 до 4 лет)**

Развитие навыков самообслуживания. Формировать элементарные навыки самообслуживания; поддерживать стремление к самостоятельности при овладении навыками самообслуживания. Учить правильно пользоваться столовой и чайной ложками, вилкой, салфеткой; учить самостоятельно одеваться и раздеваться в определенной последовательности (надевать и снимать одежду, расстегивать и застегивать пуговицы, складывать, вешать предметы одежды и

т. п.). Воспитывать навыки опрятности, умение замечать беспорядок в одежде и устранять его при небольшой помощи взрослых. Приобщение к доступной трудовой деятельности. Способствовать приобщению детей к доступной трудовой деятельности. Побуждать к самостоятельному выполнению элементарных поручений: готовить материалы к занятиям (кисти, доски для лепки и пр.), после игры убирать на место игрушки, строительный материал, книги. Приучать соблюдать порядок и чистоту в помещении и на участке детского сада. Во второй половине года начинать формировать навыки, необходимые для дежурства по столовой (раскладывать ложки, расставлять хлебницы, салфетницы и т. п.). Способствовать развитию у детей желания помогать взрослым и выполнять элементарные трудовые поручения: поливать комнатные растения, сажать лук, сеять крупные семена, счищать снег со скамеек, подкармливать зимующих птиц и пр. Воспитывать уважительное, бережное отношение к результатам своего труда, труда и творчества сверстников (рисункам, поделкам, постройкам и т. п.). Обращать внимание детей на личностные (доброжелательный, чуткий) и деловые (трудолюбивый, аккуратный) качества человека, которые помогают ему трудиться. Формировать положительное отношение к труду взрослых. Воспитывать уважение к людям знакомых профессий. Побуждать оказывать помощь взрослым, воспитывать бережное отношение к результатам их труда.

### **Средняя группа (от 4 до 5 лет)**

Развитие навыков самообслуживания. Продолжать развивать навыки самообслуживания. Совершенствовать умение самостоятельно одеваться, раздеваться. Приучать аккуратно складывать и вешать одежду, с помощью взрослого приводить ее в порядок (чистить, просушивать). Воспитывать стремление быть аккуратным, опрятным. Воспитывать привычку самостоятельно умываться, пользоваться индивидуальными принадлежностями (расческой, носовым платком и пр.), правильно пользоваться столовыми приборами (ложка, вилка). Формировать умение самостоятельно заправлять кровать. Приучать самостоятельно готовить свое рабочее место и убирать его после окончания занятий рисованием, лепкой, аппликацией (мыть баночки, кисти, протирать стол и т. д.). Приобщение к доступной трудовой деятельности. Продолжать приобщать детей к доступной трудовой деятельности, воспитывать положительное отношение к труду, желание трудиться. Формировать ответственное отношение к порученному заданию (умение и желание доводить дело до конца, стремление сделать его хорошо). Воспитывать умение выполнять индивидуальные и коллективные поручения, понимать значение результатов своего труда для других; формировать умение договариваться с помощью воспитателя о распределении коллективной работы, заботиться о своевременном завершении совместного задания. Поощрять инициативу в оказании помощи товарищам, взрослым. Приучать детей самостоятельно поддерживать порядок в групповой комнате и на участке детского сада: убирать на место строительный материал, игрушки; помогать воспитателю подклеивать книги, коробки. Учить детей самостоятельно выполнять обязанности дежурных по столовой: аккуратно расставлять хлебницы, чашки с блюдами, тарелки, салфетницы, раскладывать столовые приборы (ложки, вилки, ножи). Формировать позитивное отношение к разным видам труда и творчества. Поощрять желание детей ухаживать за комнатными растениями, поливать их. Поддерживать инициативу детей при выполнении посильной работы в весенний, летний и осенний периоды на огороде и в цветнике (посев семян, полив, сбор урожая); в зимний период (расчистка снега, выращивание зелени для корма птицам; подкормка зимующих птиц и т. п.). Формировать стремление приводить в порядок (очищать, просушивать, относить в отведенное место) используемое детьми в трудовой деятельности оборудование. Продолжать воспитывать ценностное отношение к собственному труду, труду других людей. Знакомя детей с профессиями близких людей, подчеркивать значимость их труда. Формировать интерес к профессиям родителей.

### **Старшая группа (от 5 до 6 лет)**

Развитие навыков самообслуживания. Продолжать развивать навыки самообслуживания. Закреплять умение быстро, аккуратно одеваться и раздеваться, соблюдать порядок в своем шкафу (раскладывать одежду в определенные места), опрятно заправлять постель. Формировать умение правильно пользоваться столовыми приборами (ложкой, ножом, вилкой).

Воспитывать умение самостоятельно и своевременно готовить материалы и пособия к занятию, учить самостоятельно раскладывать подготовленные воспитателем материалы для занятий, убирать их, мыть кисточки, розетки для красок, палитру, протирать столы. Приобщение к доступной трудовой деятельности. Продолжать приобщать детей к доступной трудовой деятельности, воспитывать положительное отношение к труду, желание выполнять посильные трудовые поручения. Разъяснять детям значимость их труда. Воспитывать желание участвовать в совместной трудовой деятельности. Формировать необходимые умения и навыки в разных видах труда и творчества. Воспитывать самостоятельность и ответственность, умение доводить начатое дело до конца. Развивать творчество и инициативу при выполнении различных видов труда и занятиях творчеством. Знакомить детей с наиболее экономными приемами работы. Воспитывать культуру трудовой деятельности, бережное отношение к материалам и инструментам. Продолжать учить детей помогать взрослым поддерживать порядок в группе: протирать игрушки, строительный материал и т. п. Формировать умение наводить порядок на участке детского сада (подметать и очищать дорожки от мусора, зимой — от снега, поливать песок в песочнице и пр.). Приучать добросовестно выполнять обязанности дежурных по столовой: сервировать стол, приводить его в порядок после еды. Поощрять желание выполнять обязанности дежурного в уголке природы (поливать комнатные растения; фиксировать необходимые данные в календаре природы — время года, месяц, день недели, время суток, температуру, результаты наблюдений; подбирать книги, соответствующие тематике наблюдений и занятий, и т. д.). Поддерживать инициативу детей при выполнении посильной работы (осенью — уборка овощей на огороде, сбор семян, пересаживание цветущих растений из грунта в уголок природы; зимой — сгребание снега к стволам деревьев и кустарникам, выращивание зеленого корма для птиц и животных (обитателей уголка природы), посадка корнеплодов, создание фигур и построек из снега; весной — посев семян овощей, цветов, высадка рассады; летом — рыхление почвы, поливка грядок и клумб). Воспитывать ценностное отношение к собственному труду. Формировать умение достигать запланированного результата. Учить оценивать результат своей работы (с помощью взрослого). Воспитывать уважение к результатам труда и творчества сверстников. Расширять представления детей о труде взрослых, результатах их труда, его общественной значимости. Формировать бережное отношение к тому, что сделано руками человека. Прививать детям чувство благодарности к людям за их труд.

#### **Подготовительная к школе группа (от 6 до 7 лет)**

Развитие навыков самообслуживания. Закреплять умение детей правильно пользоваться столовыми приборами (ножом, ложкой, вилок); самостоятельно следить за чистотой одежды и обуви, замечать и устранять беспорядок в своем внешнем виде, тактично сообщать товарищу о необходимости что-то поправить в костюме, причёске. Закреплять умение самостоятельно одеваться и раздеваться, складывать в шкаф одежду, ставить на место обувь, сушить при необходимости мокрые вещи, ухаживать за обувью (мыть, протирать, чистить); аккуратно убирать за собой постель после сна. Учить самостоятельно и своевременно готовить материалы и пособия к занятию, без напоминания убирать свое рабочее место. Приобщение к доступной трудовой деятельности. Развивать творческую инициативу, способность реализовывать себя в разных видах труда и творчества. Продолжать формировать осознанное отношение и интерес к трудовой деятельности, умение достигать запланированного результата. Продолжать формировать трудовые умения и навыки, воспитывать трудолюбие. Поощрять стремление детей старательно, аккуратно выполнять поручения, беречь материалы и предметы, убирать их на место после работы. Воспитывать желание участвовать в совместной трудовой деятельности наравне со всеми, стремление быть полезными окружающим, радоваться результатам коллективного труда. Развивать умение самостоятельно объединяться для совместной игры и труда, оказывать друг другу помощь. Закреплять умение планировать трудовую деятельность, отбирать необходимые материалы, делать несложные заготовки. Поощрять детей за желание поддерживать порядок в группе и на участке детского сада. Поддерживать инициативу детей добросовестно выполнять обязанности дежурных по столовой: сервировать стол, приводить его в порядок после еды. Поощрять желание выполнять обязанности дежурного в уголке природы (поливать комнатные растения; фиксировать



необходимые данные в календаре природы – время года, месяц, день недели, время суток, температуру, результаты наблюдений; подбирать книги, соответствующие тематике наблюдений и занятий, и т. д.). Прививать интерес к труду в природе, привлекать к посильному участию: осенью — к уборке овощей с огорода, сбору семян, выкапыванию луковиц, клубней цветов, перекапыванию грядок, пересаживанию цветущих растений из грунта в уголок природы; зимой — к сгребанию снега к стволам деревьев и кустарникам, посадке корнеплодов, выращиванию с помощью воспитателя цветов к праздникам; весной — к перекапыванию земли на огороде и в цветнике, к посеву семян (овощей, цветов), высадке рассады; летом — к участию в рыхлении почвы, прополке и окучивании, поливе грядок и клумб. Расширять представления о труде взрослых, о значении их труда для общества. Воспитывать уважение к людям труда.

### **Формирование основ безопасности**

#### **Вторая группа раннего возраста (от 2 до 3 лет)**

Безопасное поведение в природе. Знакомить с элементарными правилами безопасного поведения в природе (не подходить к незнакомым животным, не гладить их, не дразнить; не рвать и не брать в рот растения и пр.). Безопасность на дорогах. Формировать первичные представления о машинах, улице, дороге. Знакомить с некоторыми видами транспортных средств. Безопасность собственной жизнедеятельности. Знакомить с предметным миром и правилами безопасного обращения с предметами. Знакомить с понятиями «можно — нельзя», «опасно». Формировать представления о правилах безопасного поведения в играх с песком и водой (воду не пить, песком не бросаться и т. д.).

#### **Младшая группа (от 3 до 4 лет)**

Безопасное поведение в природе. Формировать представления о простейших взаимосвязях в живой и неживой природе. Знакомить с правилами поведения в природе (не рвать без надобности растения, не ломать ветки деревьев, не трогать животных и др.). Безопасность на дорогах. Расширять ориентировку в окружающем пространстве. Знакомить детей с правилами дорожного движения. Учить различать проезжую часть дороги, тротуар, понимать значение зеленого, желтого и красного сигналов светофора. Формировать первичные представления о безопасном поведении на дорогах (переходить дорогу, держась за руку взрослого). Знакомить с работой водителя. Безопасность собственной жизнедеятельности. Знакомить с источниками опасности дома (горячая плита, утюг и др.). Формировать навыки безопасного передвижения в помещении (осторожно спускаться и подниматься по лестнице, держась за перила; открывать и закрывать двери, держась за дверную ручку). Формировать умение соблюдать правила в играх с мелкими предметами (не засовывать предметы в ухо, нос; не брать их в рот). Развивать умение обращаться за помощью к взрослым. Формировать навыки безопасного поведения в играх с песком, водой, снегом.

#### **Средняя группа (от 4 до 5 лет)**

Безопасное поведение в природе. Продолжать знакомить с многообразием животного и растительного мира, с явлениями неживой природы. Формировать элементарные представления о способах взаимодействия с животными и растениями, о правилах поведения в природе. Формировать понятия: «съедобное», «несъедобное», «лекарственные растения». Знакомить с опасными насекомыми и ядовитыми растениями. Безопасность на дорогах. Развивать наблюдательность, умение ориентироваться в помещении и на участке детского сада, в ближайшей местности. Продолжать знакомить с понятиями «улица», «дорога», «перекресток», «остановка общественного транспорта» и элементарными правилами поведения на улице. Подводить детей к осознанию необходимости соблюдать правила дорожного движения. Уточнять знания детей о назначении светофора и работе полицейского. Знакомить с различными видами городского транспорта, особенностями их внешнего вида и назначения («Скорая помощь», «Пожарная», машина МЧС, «Полиция», трамвай, троллейбус, автобус). Знакомить со знаками дорожного движения «Пешеходный переход», «Остановка общественного транспорта». Формировать навыки культурного поведения в общественном транспорте. Безопасность собственной жизнедеятельности. Знакомить с правилами безопасного

поведения во время игр. Рассказывать о ситуациях, опасных для жизни и здоровья. Знакомить с назначением, работой и правилами пользования бытовыми электроприборами (пылесос, электрочайник, утюг и др.). Закреплять умение пользоваться столовыми приборами (вилка, нож), ножницами. Знакомить с правилами езды на велосипеде. Знакомить с правилами поведения с незнакомыми людьми. Рассказывать детям о работе пожарных, причинах возникновения пожаров и правилах поведения при пожаре.

#### **Старшая группа (от 5 до 6 лет)**

Безопасное поведение в природе. Формировать основы экологической культуры и безопасного поведения в природе. Формировать понятия о том, что в природе все взаимосвязано, что человек не должен нарушать эту взаимосвязь, чтобы не навредить животному и растительному миру. Знакомить с явлениями неживой природы (гроза, гром, молния, радуга), с правилами поведения при грозе. Знакомить детей с правилами оказания первой помощи при ушибах и укусах насекомых. Безопасность на дорогах. Уточнять знания детей об элементах дороги (проезжая часть, пешеходный переход, тротуар), о движении транспорта, о работе светофора. Знакомить с названиями ближайших к детскому саду улиц и улиц, на которых живут дети. Знакомить с правилами дорожного движения, правилами передвижения пешеходов и велосипедистов. Продолжать знакомить с дорожными знаками: «Дети», «Остановка трамвая», «Остановка автобуса», «Пешеходный переход», «Пункт первой медицинской помощи», «Пункт питания», «Место стоянки», «Въезд запрещен», «Дорожные работы», «Велосипедная дорожка». Безопасность собственной жизнедеятельности. Закреплять основы безопасности жизнедеятельности человека. Продолжать знакомить с правилами безопасного поведения во время игр в разное время года (купание в водоемах, катание на велосипеде, на санках, коньках, лыжах и др.). Расширять знания об источниках опасности в быту (электроприборы, газовая плита, утюг и др.). Закреплять навыки безопасного пользования бытовыми предметами. Уточнять знания детей о работе пожарных, о причинах пожаров, об элементарных правилах поведения во время пожара. Знакомить с работой службы спасения — МЧС. Закреплять знания о том, что в случае необходимости взрослые звонят по телефонам «101», «102», «103». Формировать умение обращаться за помощью к взрослым. Учить называть свое имя, фамилию, возраст, домашний адрес, телефон.

#### **Подготовительная к школе группа (от 6 до 7 лет)**

Безопасное поведение в природе. Формировать основы экологической культуры. Продолжать знакомить с правилами поведения на природе. Знакомить с Красной книгой, с отдельными представителями животного и растительного мира, занесенными в нее. Уточнять и расширять представления о таких явлениях природы, как гроза, гром, молния, радуга, ураган, знакомить с правилами поведения человека в этих условиях. Безопасность на дорогах. Систематизировать знания детей об устройстве улицы, о дорожном движении. Знакомить с понятиями «площадь», «бульвар», «проспект». Продолжать знакомить с дорожными знаками — предупреждающими, запрещающими и информационно-указательными. Подводить детей к осознанию необходимости соблюдать правила дорожного движения. Расширять представления детей о работе ГИБДД. Воспитывать культуру поведения на улице и в общественном транспорте. Развивать свободную ориентировку в пределах ближайшей к детскому саду местности. Формировать умение находить дорогу из дома в детский сад на схеме местности. Безопасность собственной жизнедеятельности. Формировать у детей представления о том, что полезные и необходимые бытовые предметы при неумелом обращении могут причинить вред и стать причиной беды (электроприборы, газовая плита, инструменты и бытовые предметы). Закреплять правила безопасного обращения с бытовыми предметами. Закреплять правила безопасного поведения во время игр в разное время года (купание в водоемах, катание на велосипеде, катание на санках, коньках, лыжах и др.). Подвести детей к пониманию необходимости соблюдать меры предосторожности, учить оценивать свои возможности по преодолению опасности. Формировать у детей навыки поведения в ситуациях: «Один дома», «Потерялся», «Заблудился». Формировать умение обращаться за помощью к взрослым. Расширять знания детей о работе МЧС, пожарной службы, службы скорой помощи. Уточнять знания о работе пожарных, правилах поведения при пожаре. Закреплять знания о том, что в случае необходимости взрослые звонят по телефонам «101», «102», «103». Закреплять умение

называть свое имя, фамилию, возраст, домашний адрес, телефон.

**Образовательная область «Познавательное развитие»** предполагает развитие интересов детей, любознательности и познавательной мотивации; формирование познавательных действий, становление сознания; развитие воображения и творческой активности; формирование первичных представлений о себе, других людях, объектах окружающего мира, о свойствах и отношениях объектов окружающего мира (форме, цвете, размере, материале, звучании, ритме, темпе, количестве, числе, части и целом, пространстве и времени, движении и покое, причинах и следствиях и др.), о малой родине и отечестве, представлений о социокультурных ценностях нашего народа, об отечественных традициях и праздниках, о планете земля как общем доме людей, об особенностях ее природы, многообразии стран и народов мира».

#### **Основные цели и задачи**

Развитие познавательно-исследовательской деятельности. Развитие познавательных интересов детей, любознательности, стремления к получению знаний, формирование положительной мотивации к дальнейшему обучению в течение всей жизни. Формирование познавательных действий, становление сознания; развитие воображения и творческой активности; развитие восприятия, внимания, памяти, наблюдательности, способности анализировать, сравнивать, выделять характерные, существенные признаки предметов и явлений окружающего мира; умения устанавливать простейшие связи между предметами и явлениями, делать простейшие обобщения. Расширение опыта ориентировки в окружающем, сенсорное развитие; формирование первичных представлений об объектах окружающего мира, о свойствах и отношениях объектов окружающего мира (форме, цвете, размере, материале, звучании, ритме, темпе, причинах и следствиях и др.). Развитие проектной деятельности всех типов (исследовательской, творческой, нормативной) индивидуального и группового характера. Развитие умения презентации проектов, формирование представления об их авторстве. Мотивация родителей к участию в исследовательской и проектной деятельности детей. Формирование элементарных математических представлений. Формирование элементарных математических представлений, первичных представлений об основных свойствах и отношениях объектов окружающего мира: форме, цвете, размере, количестве, числе, части и целом, пространстве и времени. Ознакомление с предметным окружением. Ознакомление с предметным миром (название, функция, назначение, свойства и качества предмета); восприятие предмета как творения человеческой мысли и результата труда. Формирование первичных представлений о многообразии предметного окружения; о том, что человек создает предметное окружение, изменяет и совершенствует его для себя и других людей, делая жизнь более удобной и комфортной. Развитие умения устанавливать причинно-следственные связи между миром предметов и природным миром. Ознакомление с миром природы. Ознакомление с природой и природными явлениями. Развитие умения устанавливать причинно-следственные связи между природными явлениями. Формирование первичных представлений о природном многообразии планеты Земля. Формирование элементарных экологических представлений. Воспитание умения правильно вести себя в природе. Воспитание любви к природе, желания беречь ее. Ознакомление с социальным миром. Ознакомление с окружающим социальным миром, расширение кругозора детей, формирование целостной картины мира. Формирование первичных представлений о себе (образ Я), других людях; формирование традиционных гендерных представлений. Формирование первичных представлений о труде взрослых, его роли в обществе и жизни каждого человека. Знакомство с профессиями. Формирование первичных представлений о малой родине и Отечестве, о социокультурных ценностях нашего народа, об отечественных традициях и праздниках. Формирование чувства гражданской принадлежности; воспитание патриотических чувств, любви к Родине, гордости за ее достижения, понимания того, что Россия — великая многонациональная страна с героическим прошлым и счастливым будущим. Формирование элементарных представлений о планете Земля как общем доме людей, о многообразии стран и народов мира.

## **Содержание психолого- педагогической работы**

### **Развитие познавательно-исследовательской деятельности**

**Вторая группа раннего возраста (от 2 до 3 лет)** Развитие познавательных действий. Знакомить детей с обобщенными способами исследования разных объектов окружающей жизни. Стимулировать любознательность. Включать детей в совместные с взрослыми практические познавательные действия экспериментального характера.

Сенсорное развитие. Продолжать работу по обогащению непосредственного чувственного опыта детей в разных видах деятельности, постепенно включая все виды восприятия. Помогать обследовать предметы, выделяя их цвет, величину, форму; побуждать включать движения рук по предмету в процесс знакомства с ним (обводить руками части предмета, гладить его и т. д.). дидактические игры. Обогащать в играх с дидактическим материалом сенсорный опыт детей (пирамидки (башенки) из 5–8 колец разной величины; «Геометрическая мозаика» (круг, треугольник, квадрат, прямоугольник); разрезные картинки (из 2–4 частей), складные кубики (4–6 шт.) и др.); развивать аналитические способности (умение сравнивать, соотносить, группировать, устанавливать тождество и различие однородных предметов по одному из сенсорных признаков — цвет, форма, величина). Проводить дидактические игры на развитие внимания и памяти («Чего не стало?», «Что изменилось?» и т. п.); слуховой дифференциации («Что звучит?» и т. п.); тактильных ощущений, температурных различий («Чудесный мешочек», «Теплый — холодный», «Легкий — тяжелый» и т. п.); мелкой моторики руки (игрушки с пуговицами, крючками, молниями, шнуровкой и т. д.).

### **Младшая группа (от 3 до 4 лет)**

Развитие познавательных действий. Учить детей обобщенным способам исследования разных объектов окружающей жизни с помощью специально разработанных систем эталонов, перцептивных действий. Стимулировать использование исследовательских действий. Включать детей в совместные с взрослыми практические познавательные действия экспериментального характера, в процессе которых выделяются ранее скрытые свойства изучаемого объекта. Предлагать выполнять действия в соответствии с задачей и содержанием алгоритма деятельности. С помощью взрослого использовать действия моделирующего характера. Сенсорное развитие. Обогащать чувственный опыт детей, развивать умение фиксировать его в речи. Совершенствовать восприятие (активно включая все органы чувств). Развивать образные представления (используя при характеристике предметов эпитеты и сравнения). Создавать условия для ознакомления детей с цветом, формой, величиной, осязаемыми свойствами предметов (теплый, холодный, твердый, мягкий, пушистый и т. п.); развивать умение воспринимать звучание различных музыкальных инструментов, родной речи. Закреплять умение выделять цвет, форму, величину как особые свойства предметов; группировать однородные предметы по нескольким сенсорным признакам: величине, форме, цвету. Совершенствовать навыки установления тождества и различия предметов по их свойствам: величине, форме, цвету. Подсказывать детям название форм (круглая, треугольная, прямоугольная и квадратная). дидактические игры. Подбирать предметы по цвету и величине (большие, средние и маленькие; 2–3 цветов), собирать пирамидку из уменьшающихся по размеру колец, чередуя в определенной последовательности 2–3 цвета; собирать картинку из 4–6 частей. В совместных дидактических играх учить детей выполнять постепенно усложняющиеся правила.

### **Средняя группа (от 4 до 5 лет)**

Развитие познавательных действий. Продолжать знакомить детей с обобщенными способами исследования разных объектов с помощью специально разработанных систем сенсорных эталонов, помогать осваивать перцептивные действия. Формировать умение получать сведения о новом объекте в процессе его практического исследования. Формировать умение выполнять ряд последовательных действий в соответствии с задачей и предлагаемым алгоритмом деятельности. Учить понимать и использовать в познавательно -исследовательской деятельности модели, предложенные взрослым. Сенсорное развитие. Продолжать работу по сенсорному развитию в разных видах деятельности. Обогащать сенсорный опыт, знакомя детей с широким кругом предметов и объектов, с новыми способами их обследования. Закреплять полученные ранее навыки обследования предметов и объектов. Совершенствовать восприятие

детей путем активного использования всех органов чувств (осозание, зрение, слух, вкус, обоняние). Обогащать чувственный опыт и умение фиксировать полученные впечатления в речи. Продолжать знакомить с геометрическими фигурами (круг, треугольник, квадрат, прямоугольник, овал), с цветами (красный, синий, зеленый, желтый, оранжевый, фиолетовый, белый, серый). Развивать осязание. Знакомить с различными материалами на ощупь, путем прикосновения, поглаживания (характеризуя ощущения: гладкое, холодное, пушистое, жесткое, колючее и др.). Формировать образные представления на основе развития образного восприятия в процессе различных видов деятельности. Развивать умение использовать эталоны как общепринятые свойства и качества предметов (цвет, форма, размер, вес и т. п.); подбирать предметы по 1–2 качествам (цвет, размер, материал и т. п.). Проектная деятельность. Развивать первичные навыки в проект но- исследовательской деятельности, оказывать помощь в оформлении ее результатов и создании условий для их презентации сверстникам. Привлекать родителей к участию в исследовательской деятельности детей. дидактические игры. Учить детей играм, направленным на закрепление представлений о свойствах предметов, совершенствуя умение сравнивать предметы по внешним признакам, группировать; составлять целое из частей (кубики, мозаика, пазлы). Совершенствовать тактильные, слуховые, вкусовые ощущения детей («Определи на ощупь (по вкусу, по звучанию)»). Развивать наблюдательность и внимание («Что изменилось?», «У кого колечко?»). Помогать детям осваивать правила простейших настольно- печатных игр («Домино», «Лото»).

### **Старшая группа (от 5 до 6 лет)**

Развитие познавательных действий. Развивать познавательно-исследовательский интерес, показывая занимательные опыты, фокусы, привлекая к простейшим экспериментам. Продолжать развивать внимание, умение понимать поставленную задачу (что нужно делать), способы ее достижения (как делать). Закреплять умение использовать обобщенные способы обследования объектов с помощью специально разработанной системы сенсорных эталонов, перцептивных действий. Побуждать устанавливать функциональные связи и отношения между системами объектов и явлений, применяя различные средства познавательных действий. Способствовать самостоятельному использованию действий экспериментального характера для выявления скрытых свойств. Закреплять умение получать информацию о новом объекте в процессе его исследования. Развивать умение детей действовать в соответствии с предлагаемым алгоритмом. Формировать умение определять алгоритм собственной деятельности; с помощью взрослого составлять модели и использовать их в познавательно- исследовательской деятельности. Сенсорное развитие. Развивать восприятие, умение выделять разнообразные свойства и отношения предметов (цвет, форма, величина, расположение в пространстве и т. п.), включая органы чувств: зрение, слух, осязание, обоняние, вкус. Продолжать знакомить с цветами спектра: красный, оранжевый, желтый, зеленый, голубой, синий, фиолетовый (хроматические) и белый, серый и черный (ахроматические). Учить различать цвета по светлоте и насыщенности, правильно называть их. Показать детям особенности расположения цветовых тонов в спектре. Продолжать знакомить с различными геометрическими фигурами, учить использовать в качестве эталонов плоскостные и объемные формы. Формировать умение обследовать предметы разной формы; при обследовании включать движения рук по предмету. Расширять представления о фактуре предметов (гладкий, пушистый, шероховатый и т. п.). Совершенствовать глазомер. Проектная деятельность. Создавать условия для реализации детьми проектов трех типов: исследовательских, творческих и нормативных. Развивать проектную деятельность исследовательского типа. Организовывать презентации проектов. Формировать у детей представления об авторстве проекта. Создавать условия для реализации проектной деятельности творческого типа. (Творческие проекты в этом возрасте носят индивидуальный характер.) Способствовать развитию проектной деятельности нормативного типа. (Нормативная проектная деятельность — это проектная деятельность, направленная на выработку детьми норм и правил поведения в детском коллективе.) дидактические игры. Организовывать дидактические игры, объединяя детей в подгруппы по 2–4 человека; учить выполнять правила игры. Развивать в играх память, внимание, воображение, мышление, речь, сенсорные способности детей. Учить сравнивать предметы, подмечать незначительные различия в их признаках (цвет, форма, величина, материал), объединять предметы по общим

признакам, составлять из части целое (складные кубики, мозаика, пазлы), определять изменения в расположении предметов (впереди, сзади, направо, налево, под, над, посередине, сбоку). Формировать желание действовать с разнообразными дидактическими играми и игрушками (народными, электронными, компьютерными и др.). Побуждать детей к самостоятельности в игре, вызывая у них эмоционально положительный отклик на игровое действие. Учить подчиняться правилам в групповых играх. Воспитывать творческую самостоятельность. Формировать такие качества, как дружелюбие, дисциплинированность. Воспитывать культуру честного соперничества в играх-соревнованиях.

**Подготовительная к школе группа (от 6 до 7 лет)** Развитие познавательных действий. Совершенствовать характер и содержание обобщенных способов исследования объектов с помощью специально созданной системы сенсорных эталонов и перцептивных действий, осуществлять их оптимальный выбор в соответствии с познавательной задачей. Создавать условия для самостоятельного установления связей и отношений между системами объектов и явлений с применением различных средств. Совершенствовать действия экспериментального характера, направленные на выявление скрытых свойств объектов. Совершенствовать умение определять способ получения необходимой информации в соответствии с условиями и целями деятельности. Развивать умение самостоятельно действовать в соответствии с предлагаемым алгоритмом; ставить цель, составлять соответствующий собственный алгоритм; обнаруживать несоответствие результата и цели; корректировать свою деятельность. Учить детей самостоятельно составлять модели и использовать их в познавательно-исследовательской деятельности. Сенсорное развитие. Развивать зрение, слух, обоняние, осязание, вкус, сенсомоторные способности. Совершенствовать координацию руки и глаза; развивать мелкую моторику рук в разнообразных видах деятельности. Развивать умение созерцать предметы, явления (всматриваться, вслушиваться), направляя внимание на более тонкое различие их качеств. Учить выделять в процессе восприятия несколько качеств предметов; сравнивать предметы по форме, величине, строению, положению в пространстве, цвету; выделять характерные детали, красивые сочетания цветов и оттенков, различные звуки (музыкальные, природные и др.). Развивать умение классифицировать предметы по общим качествам (форме, величине, строению, цвету). Закреплять знания детей о хроматических и ахроматических цветах. Проектная деятельность. Развивать проектную деятельность всех типов (исследовательскую, творческую, нормативную). В исследовательской проектной деятельности формировать умение уделять внимание анализу эффективности источников информации. Поощрять обсуждение проекта в кругу сверстников. Содействовать творческой проектной деятельности индивидуального и группового характера. В работе над нормативными проектами поощрять обсуждение детьми соответствующих этим проектам ситуаций и отрицательных последствий, которые могут возникнуть при нарушении установленных норм. Помогать детям в символическом отображении ситуации, проживании ее основных смыслов и выражении их в образной форме. Продолжать учить детей играть в различные дидактические игры (лото, мозаика, бирюльки и др.). Развивать умение организовывать игры, исполнять роль ведущего. Учить согласовывать свои действия с действиями ведущего и других участников игры. Развивать в игре сообразительность, умение самостоятельно решать поставленную задачу. Привлекать детей к созданию некоторых дидактических игр («Шумелки», «Шуршалки» и т. д.). Развивать и закреплять сенсорные способности. Содействовать проявлению и развитию в игре необходимых для подготовки к школе качеств: произвольного поведения, ассоциативно-образного и логического мышления, воображения, познавательной активности.

### **Формирование элементарных математических представлений**

#### **Вторая группа раннего возраста (от 2 до 3 лет)**

Количество. Учить формировать группы однородных предметов; различать количество предметов (один — много). Величина. Привлекать внимание детей к предметам контрастных размеров и их обозначению в речи (большой дом — маленький домик, большая матрешка — маленькая матрешка, большие мячи — маленькие мячи и т. д.). Форма. Учить различать предметы по форме и называть их (кубик, кирпичик, шар и пр.). Ориентировка в пространстве. Продолжать накапливать у детей опыт практического освоения окружающего пространства (помещений группы и участка детского сада). Учить двигаться за воспитателем в заданном

направлении.

### **Младшая группа (от 3 до 4 лет)**

**Количество.** Развивать умение видеть общий признак предметов группы (все мячи — круглые, эти — все красные, эти — все большие и т. д.). Учить составлять группы из однородных предметов и выделять из них отдельные предметы; различать понятия «много», «один», «по одному», «ни одного»; находить один и несколько одинаковых предметов в окружающей обстановке; понимать вопрос «Сколько?»; при ответе пользоваться словами «много», «один», «ни одного». Сравнить две равные (неравные) группы предметов на основе взаимного сопоставления элементов (предметов). Познакомить с приемами последовательного наложения и приложения предметов одной группы к предметам другой; учить понимать вопросы: «Поровну ли?», «Чего больше (меньше)?»; отвечать на вопросы, пользуясь предложениями типа: «Я на каждый кружок положил грибок. Кружков больше, а грибов меньше» или «Кружков столько же, сколько грибов». Учить устанавливать равенство между неравными по количеству группами предметов путем добавления одного предмета или предметов к меньшей по количеству группе или убавления одного предмета из большей группы. **Величина.** Сравнить предметы контрастных и одинаковых размеров; при сравнении предметов соизмерять один предмет с другим по заданному признаку величины (длине, ширине, высоте, величине в целом), пользуясь приемами наложения и приложения; обозначать результат сравнения словами (длинный — короткий, одинаковые (равные) по длине, широкий — узкий, одинаковые (равные) по ширине, высокий — низкий, одинаковые (равные) по высоте, большой — маленький, одинаковые (равные) по величине). **Форма.** Познакомить детей с геометрическими фигурами: кругом, квадратом, треугольником. Учить обследовать форму этих фигур, используя зрение и осязание. **Ориентировка в пространстве.** Развивать умение ориентироваться в расположении частей своего тела и в соответствии с ними различать пространственные направления от себя: вверху — внизу, впереди — сзади (позади), справа — слева. Различать правую и левую руки. **Ориентировка во времени.** Учить ориентироваться в контрастных частях суток: день — ночь, утро — вечер.

### **Средняя группа (от 4 до 5 лет)**

**Количество и счет.** Дать детям представление о том, что множество («много») может состоять из разных по качеству элементов: предметов разного цвета, размера, формы; учить сравнивать части множества, определяя их равенство или неравенство на основе составления пар предметов (не прибегая к счету). Вводить в речь детей выражения: «Здесь много кружков, одни — красного цвета, а другие — синего; красных кружков больше, чем синих, а синих меньше, чем красных» или «красных и синих кружков поровну». Учить считать до 5 (на основе наглядности), пользуясь правильными приемами счета: называть числительные по порядку; соотносить каждое числительное только с одним предметом пересчитываемой группы; относить последнее числительное ко всем пересчитанным предметам, например: «Один, два, три — всего три кружка». Сравнить две группы предметов, именуемые числами 1–2, 2–2, 2–3, 3–3, 3–4, 4–4, 4–5, 5–5. Формировать представления о порядковом счете, учить правильно пользоваться количественными и порядковыми числительными, отвечать на вопросы «Сколько?», «Который по счету?», «На каком месте?». Формировать представление о равенстве и неравенстве групп на основе счета: «Здесь один, два зайчика, а здесь одна, две, три елочки. Елочек больше, чем зайчиков; 3 больше, чем 2, а 2 меньше, чем 3». Учить уравнивать неравные группы двумя способами, добавляя к меньшей группе один (недостающий) предмет или убирая из большей группы один (лишний) предмет («К 2 зайчикам добавили 1 зайчика, стало 3 зайчика и елочек тоже 3. Елочек и зайчиков поровну — 3 и 3» или: «Елочек больше (3), а зайчиков меньше (2). Убрали 1 елочку, их стало тоже 2. Елочек и зайчиков стало поровну: 2 и 2»). Отсчитывать предметы из большего количества; выкладывать, приносить определенное количество предметов в соответствии с образцом или заданным числом в пределах 5 (отсчитай 4 петушка, принеси 3 зайчика). На основе счета устанавливать равенство (неравенство) групп предметов в ситуациях, когда предметы в группах расположены на разном расстоянии друг от друга, когда они отличаются по размерам, по форме расположения в пространстве. **Величина.** Совершенствовать умение сравнивать два предмета по величине (длине, ширине, высоте), а также учить сравнивать два предмета по толщине путем непосредственного

наложения или приложения их друг к другу; отражать результаты сравнения в речи, используя прилагательные (длиннее — короче, шире — уже, выше — ниже, толще — тоньше или равные (одинаковые) по длине, ширине, высоте, толщине). Учить сравнивать предметы по двум признакам величины (красная лента длиннее и шире зеленой, желтый шарфик короче и уже синего). Устанавливать размерные отношения между 3–5 предметами разной длины (ширины, высоты), толщины, располагать их в определенной последовательности — в порядке убывания или нарастания величины. Вводить в активную речь детей понятия, обозначающие размерные отношения предметов («эта (красная) башенка — самая высокая, эта (оранжевая) — пониже, эта (розовая) — еще ниже, а эта (желтая) — самая низкая» и т. д.). Форма. Развивать представление детей о геометрических фигурах: круге, квадрате, треугольнике, а также шаре, кубе. Учить выделять особые признаки фигур с помощью зрительного и осязательно-двигательного анализаторов (наличие или отсутствие углов, устойчивость, подвижность и др.). Познакомить детей с прямоугольником, сравнивая его с кругом, квадратом, треугольником. Учить различать и называть прямоугольник, его элементы: углы и стороны. Формировать представление о том, что фигуры могут быть разных размеров: большой — маленький куб (шар, круг, квадрат, треугольник, прямоугольник). Учить соотносить форму предметов с известными геометрическими фигурами: тарелка — круг, платок — квадрат, мяч — шар, окно, дверь — прямоугольник и др. Ориентировка в пространстве. Развивать умения определять пространственные направления от себя, двигаться в заданном направлении (вперед — назад, направо — налево, вверх — вниз); обозначать словами положение предметов по отношению к себе (передо мной стол, справа от меня дверь, слева — окно, сзади на полках — игрушки). Познакомить с пространственными отношениями: далеко — близко (дом стоит близко, а березка растет далеко). Ориентировка во времени. Расширять представления детей о частях суток, их характерных особенностях, последовательности (утро — день — вечер — ночь). Объяснить значение слов: «вчера», «сегодня», «завтра».

### **Старшая группа (от 5 до 6 лет)**

Количество и счет. Учить создавать множества (группы предметов) из разных по качеству элементов (предметов разного цвета, размера, формы, назначения; звуков, движений); разбивать множества на части и воссоединять их; устанавливать отношения между целым множеством и каждой его частью, понимать, что множество больше части, а часть меньше целого множества; сравнивать разные части множества на основе счета и соотнесения элементов (предметов) один к одному; определять большую (меньшую) часть множества или их равенство. Учить считать до 10; последовательно знакомить с образованием каждого числа в пределах от 5 до 10 (на наглядной основе). Сравнить рядом стоящие числа в пределах 10 на основе сравнения конкретных множеств; получать равенство из неравенства (неравенство из равенства), добавляя к меньшему количеству один предмет или убирая из большего количества один предмет («7 меньше 8, если к 7 добавить один предмет, будет 8, поровну», «8 больше 7; если из 8 предметов убрать один, то станет по 7, поровну»). Формировать умение понимать отношения рядом стоящих чисел ( $5 < 6$  на 1,  $6 > 5$  на 1). Отсчитывать предметы из большого количества по образцу и заданному числу (в пределах 10). Совершенствовать умение считать в прямом и обратном порядке (в пределах 10). Считать предметы на ощупь, считать и воспроизводить количество звуков, движений по образцу и заданному числу (в пределах 10). Познакомить с цифрами от 0 до 9. Познакомить с порядковым счетом в пределах 10, учить различать вопросы «Сколько?», «Который?» («Какой?») и правильно отвечать на них. Продолжать формировать представление о равенстве: определять равное количество в группах, состоящих из разных предметов; правильно обобщать числовые значения на основе счета и сравнения групп (здесь 5 петушков, 5 матрешек, 5 машин — всех игрушек поровну — по 5). Упражнять детей в понимании того, что число не зависит от величины предметов, расстояния между предметами, формы, их расположения, а также направления счета (справа налево, слева направо, с любого предмета). Познакомить с количественным составом числа из единиц в пределах 5 на конкретном материале: 5 — это один, еще один, еще один, еще один и еще один. Величина. Учить устанавливать размерные отношения между 5–10 предметами разной длины (высоты, ширины) или толщины: систематизировать предметы, располагая их в возрастающем (убывающем) порядке по величине; отражать в речи порядок расположения предметов и



соотношение между ними по размеру: «Розовая лента — самая широкая, фиолетовая — немного уже, красная — еще уже, но она шире желтой, а зеленая уже желтой и всех остальных лент» и т. д. Сравнить два предмета по величине (длине, ширине, высоте) опосредованно — с помощью третьего (условной меры), равного одному из сравниваемых предметов. Развивать глазомер, умение находить предметы длиннее (короче), выше (ниже), шире (уже), толще (тоньше) образца и равные ему. Формировать понятие о том, что предмет (лист бумаги, лента, круг, квадрат и др.) можно разделить на несколько равных частей (на две, четыре). Учить называть части, полученные от деления, сравнивать целое и части, понимать, что целый предмет больше каждой своей части, а часть меньше целого. Форма. Познакомить детей с овалом на основе сравнения его с кругом и прямоугольником. Дать представление о четырехугольнике: подвести к пониманию того, что квадрат и прямоугольник являются разновидностями четырехугольника. Развивать у детей геометрическую зоркость: умение анализировать и сравнивать предметы по форме, находить в ближайшем окружении предметы одинаковой и разной формы: книги, картина, одеяла, крышки столов — прямоугольные, поднос и блюдо — овальные, тарелки — круглые и т. д. Развивать представления о том, как из одной формы сделать другую. Ориентировка в пространстве. Совершенствовать умение ориентироваться в окружающем пространстве; понимать смысл пространственных отношений (вверху — внизу, впереди (спереди) — сзади (за), слева — справа, между, рядом с, около); двигаться в заданном направлении, меняя его по сигналу, а также в соответствии со знаками — указателями направления движения (вперед, назад, налево, направо и т. п.); определять свое местонахождение среди окружающих людей и предметов: «Я стою между Олей и Таней, за Мишей, позади (сзади) Кати, перед Наташей, около Юры»; обозначать в речи взаимное расположение предметов: «Справа от куклы сидит заяц, а слева от куклы стоит лошадка, сзади — мишка, а впереди — машина». Учить ориентироваться на листе бумаги (справа — слева, вверху — внизу, в середине, в углу). Ориентировка во времени. Дать детям представление о том, что утро, вечер, день и ночь составляют сутки. Учить на конкретных примерах устанавливать последовательность различных событий: что было раньше (сначала), что позже (потом), определять, какой день сегодня, какой был вчера, какой будет завтра.

### **Подготовительная к школе группа (от 6 до 7 лет)**

Количество и счет. Развивать общие представления о множестве: умение формировать множества по заданным основаниям, видеть составные части множества, в которых предметы отличаются определенными признаками. Упражнять в объединении, дополнении множеств, удалении из множества части или отдельных его частей. Устанавливать отношения между отдельными частями множества, а также целым множеством и каждой его частью на основе счета, составления пар предметов или соединения предметов стрелками. Совершенствовать навыки количественного и порядкового счета в пределах 10. Познакомить со счетом в пределах 20 без операций над числами. Знакомить с числами второго десятка. Закреплять понимание отношений между числами натурального ряда (7 больше 6 на 1, а 6 меньше 7 на 1), умение увеличивать и уменьшать каждое число на 1 (в пределах 10). Учить называть числа в прямом и обратном порядке (устный счет), последующее и предыдущее число к названному или обозначенному цифрой, определять пропущенное число. Знакомить с составом чисел в пределах 10. Учить раскладывать число на два меньших и составлять из двух меньших большее (в пределах 10, на наглядной основе). Познакомить с монетами достоинством 1, 5, 10 копеек, 1, 2, 5, 10 рублей (различение, набор и размен монет). Учить на наглядной основе составлять и решать простые арифметические задачи на сложение (к большему прибавляется меньшее) и на вычитание (вычитаемое меньше остатка); при решении задач пользоваться знаками действий: плюс (+), минус (−) и знаком отношения равно (=). Величина. Учить считать по заданной мере, когда за единицу счета принимается не один, а несколько предметов или часть предмета. Делить предмет на 2–8 и более равных частей путем сгибания предмета (бумаги, ткани и др.), а также используя условную меру; правильно обозначать части целого (половина, одна часть из двух (одна вторая), две части из четырех (две четвертых) и т. д.); устанавливать соотношение целого и части, размера частей; находить части целого и целое по известным частям. Формировать у детей первоначальные измерительные умения. Учить измерять длину, ширину, высоту предметов (отрезки прямых линий) с помощью условной меры (бумаги в клетку). Учить

детей измерять объем жидких и сыпучих веществ с помощью условной меры. Дать представления о весе предметов и способах его измерения. Сравнить вес предметов (тяжелее — легче) путем взвешивания их на ладонях. Познакомить с весами. Развивать представление о том, что результат измерения (длины, веса, объема предметов) зависит от величины условной меры.

**Форма.** Уточнить знание известных геометрических фигур, их элементов (вершины, углы, стороны) и некоторых их свойств. Дать представление о многоугольнике (на примере треугольника и четырехугольника), о прямой линии, отрезке прямой. Учить детей распознавать фигуры независимо от их пространственного положения, изображать, располагать на плоскости, упорядочивать по размерам, классифицировать, группировать по цвету, форме, размерам. Моделировать геометрические фигуры; составлять из нескольких треугольников один многоугольник, из нескольких маленьких квадратов — один большой прямоугольник; из частей круга — круг, из четырех отрезков — четырехугольник, из двух коротких отрезков — один длинный и т. д.; конструировать фигуры по словесному описанию и перечислению их характерных свойств; составлять тематические композиции из фигур по собственному замыслу. Анализировать форму предметов в целом и отдельных их частей; воссоздавать сложные по форме предметы из отдельных частей по контурным образцам, по описанию, представлению.

**Ориентировка в пространстве.** Учить ориентироваться на ограниченной территории (лист бумаги, учебная доска, страница тетради, книги и т. д.); располагать предметы и их изображения в указанном направлении, отражать в речи их пространственное расположение (вверху, внизу, выше, ниже, слева, справа, левее, правее, в левом верхнем (правом нижнем) углу, перед, за, между, рядом и др.). Познакомить с планом, схемой, маршрутом, картой. Развивать способность к моделированию пространственных отношений между объектами в виде рисунка, плана, схемы. Учить «читать» простейшую графическую информацию, обозначающую пространственные отношения объектов и направление их движения в пространстве: слева направо, справа налево, снизу вверх, сверху вниз; самостоятельно передвигаться в пространстве, ориентируясь на условные обозначения (знаки и символы).

**Ориентировка во времени.** Дать детям элементарные представления о времени: его текучести, периодичности, необратимости, последовательности всех дней недели, месяцев, времен года. Учить пользоваться в речи понятиями: «сначала», «потом», «до», «после», «раньше», «позже», «в одно и то же время». Развивать «чувство времени», умение беречь время, регулировать свою деятельность в соответствии со временем; различать длительность отдельных временных интервалов (1 минута, 10 минут, 1 час). Учить определять время по часам с точностью до 1 часа. Определения не даются.

### **Ознакомление с предметным окружением**

#### **Вторая группа раннего возраста (от 2 до 3 лет)**

Вызвать интерес детей к предметам ближайшего окружения: игрушки, посуда, одежда, обувь, мебель, транспортные средства. Побуждать детей называть цвет, величину предметов, материал, из которого они сделаны (бумага, дерево, ткань, глина); сравнивать знакомые предметы (разные шапки, варежки, обувь и т. п.), подбирать предметы по тождеству (найди такой же, подбери пару), группировать их по способу использования (из чашки пьют и т. д.). Раскрывать разнообразные способы использования предметов. Способствовать реализации потребности ребенка в овладении действиями с предметами. Упражнять детей в установлении сходства и различия между предметами, имеющими одинаковое название (одинаковые лопатки; красный мяч — синий мяч; большой кубик — маленький кубик). Побуждать детей называть свойства предметов: большой, маленький, мягкий, пушистый и др. Способствовать появлению в словаре детей обобщающих понятий (игрушки, посуда, одежда, обувь, мебель и пр.).

#### **Младшая группа (от 3 до 4 лет)**

Продолжать знакомить детей с предметами ближайшего окружения (игрушки, предметы домашнего обихода, виды транспорта), их функциями и назначением. Побуждать вычленять некоторые особенности предметов домашнего обихода (части, размеры, форму, цвет), устанавливать связи между строением и функцией. Понимать, что отсутствие какой-то части нарушает предмет, возможность его использования. Расширять представления детей о свойствах (прочность, твердость, мягкость) материала (дерево, бумага, ткань, глина).

Способствовать овладению способами обследования предметов, включая простейшие опыты (тонет — не тонет, рвется — не рвется). Предлагать группировать (чайная, столовая, кухонная посуда) и классифицировать (посуда — одежда) хорошо знакомые предметы. Рассказывать о том, что одни предметы сделаны руками человека (посуда, мебель и т. п.), другие созданы природой (камень, шишки). Формировать понимание того, что человек создает предметы, необходимые для его жизни и жизни других людей (мебель, одежда, обувь, посуда, игрушки и т. д.).

#### **Средняя группа (от 4 до 5 лет)**

Создавать условия для расширения представлений детей об объектах окружающего мира. Рассказывать о предметах, необходимых детям в разных видах деятельности (игре, труде, рисовании, аппликации и т. д.). Расширять знания детей об общественном транспорте (автобус, поезд, самолет, теплоход). Продолжать знакомить детей с признаками предметов, побуждать определять их цвет, форму, величину, вес. Рассказывать о материалах (стекло, металл, резина, кожа, пластмасса), из которых сделаны предметы, об их свойствах и качествах. Объяснять целесообразность изготовления предмета из определенного материала (корпус машин — из металла, шины — из резины и т. п.). Формировать элементарные представления об изменении видов человеческого труда и быта на примере истории игрушки и предметов обихода.

#### **Старшая группа (от 5 до 6 лет)**

Продолжать обогащать представления детей о мире предметов. Объяснять назначение незнакомых предметов. Формировать представление о предметах, облегчающих труд человека в быту (кофемолка, миксер, мясорубка и др.), создающих комфорт (бра, картины, ковер и т. п.). Объяснять, что прочность и долговечность зависят от свойств и качеств материала, из которого сделан предмет. Развивать умение самостоятельно определять материалы, из которых изготовлены предметы, характеризовать свойства и качества предметов: структуру и температуру поверхности, твердость — мягкость, хрупкость — прочность, блеск, звонкость. Побуждать сравнивать предметы (по назначению, цвету, форме, материалу), классифицировать их (посуда — фарфоровая, стеклянная, керамическая, пластмассовая). Рассказывать о том, что любая вещь создана трудом многих людей («Откуда пришел стол?», «Как получилась книжка?») и т. п.). Предметы имеют прошлое, настоящее и будущее.

#### **Подготовительная к школе группа (от 6 до 7 лет)**

Продолжать расширять и уточнять представления детей о предметном мире. Обогащать представления о видах транспорта (наземный, подземный, воздушный, водный). Формировать представления о предметах, облегчающих труд людей на производстве (компьютер, роботы, станки и т. д.); об объектах, создающих комфорт и уют в помещении и на улице. Побуждать детей к пониманию того, что человек изменяет предметы, совершенствует их для себя и других людей, делая жизнь более удобной и комфортной. Расширять представления детей об истории создания предметов. Вызывать чувство восхищения совершенством рукотворных предметов и объектов природы. Формировать понимание того, что не дала человеку природа, он создал себе сам (нет крыльев, он создал самолет; нет огромного роста, он создал кран, лестницу и т. п.). Способствовать восприятию предметного окружения как творения человеческой мысли. Углублять представления о существенных характеристиках предметов, о свойствах и качествах различных материалов. Рассказывать, что материалы добывают и производят (дерево, металл, ткань) и подводить к пониманию роли взрослого человека. Побуждать применять разнообразные способы обследования предметов (наложение, приложение, сравнение по количеству и т. д.).

#### **Ознакомление с миром природы**

##### **Вторая группа раннего возраста (от 2 до 3 лет)**

Создавать условия для формирования интереса детей к природе и природным явлениям; поощрять любознательность детей при ознакомлении с объектами природы. Знакомить детей с доступными явлениями природы; помогать замечать красоту природы в разное время года. Формировать умение устанавливать простейшие связи между объектами и явлениями природного мира, воспитывать бережное отношение к окружающему миру природы. Знакомить детей с животными и растениями ближайшего окружения. Учить узнавать в природе,

на картинках, в игрушках домашних животных и их детенышей (кошку, собаку, корову, курицу и др.). С помощью сказок, картинок, игрушек знакомить с некоторыми дикими животными (медведь, заяц, лиса и др.). Учить различать по внешнему виду и названию привычные для данной местности овощи и фрукты.

Сезонные наблюдения Осень. Обращать внимание детей на осенние изменения в природе: похолодало, на деревьях пожелтели и опадают листья. Формировать представления о том, что осенью созревают многие овощи и фрукты. Зима. Формировать представления о зимних природных явлениях: стало холодно, идет снег. Привлекать к участию в зимних забавах (катание с горки и на санках, игра в снежки, лепка снеговика и т. п.). Весна. Формировать представления о весенних изменениях в природе: потеплело, тает снег; появились лужи, травка, насекомые; набухли почки, лето. Наблюдать природные изменения: яркое солнце, жарко, летают бабочки.

### **Младшая группа (от 3 до 4 лет)**

Развивать интерес детей к миру природы, поощрять любознательность и инициативу; учить отражать полученные впечатления в речи и продуктивных видах деятельности. Расширять представления детей о растениях и животных. Продолжать знакомить с домашними животными и их детенышами, особенностями их поведения и питания. Знакомить детей с домашними питомцами: кошками, собаками, аквариумными рыбками, декоративными птицами и др., рассказывать о необходимости заботиться о них. Расширять представления о диких животных (медведь, лиса, белка, еж и др.), знакомить с некоторыми экзотическими для России животными (лев, слон, жираф и др.). Дать первичные представления о насекомых (бабочка, майский жук, божья коровка, стрекоза и др.). Расширять представления об овощах, фруктах, ягодах, как растущих в данной местности, так и экзотических. Дать элементарные представления о садовых и огородных растениях, об основных дикорастущих растениях данной местности (деревьях, цветах). Показать, как растут комнатные растения; подвести детей к пониманию того, что для роста растений нужны земля, вода и воздух; побуждать ухаживать за ними (поливать). Знакомить с характерными особенностями следующих друг за другом времен года и теми изменениями, которые происходят в связи с этим в жизни и деятельности взрослых и детей. Дать представления о свойствах воды (льется, переливается, нагревается, охлаждается), песка (сухой — рассыпается, влажный — лепится), снега (холодный, белый, от тепла — тает). Развивать умение понимать простейшие взаимосвязи в природе и делать простейшие обобщения (чтобы растение выросло, его нужно посадить; чтобы растение росло, его нужно поливать и т. п.). Знакомить с правилами поведения в природе (не рвать без надобности растения, не ломать ветки деревьев, не трогать животных и др.). Воспитывать любовь к природе, желание беречь ее.

Сезонные наблюдения Осень. Учить замечать изменения в природе: становится холоднее, идут дожди, люди надевают теплые вещи, листья начинают изменять окраску и опадать, птицы улетают в теплые края. Расширять представления о том, что осенью собирают урожай овощей и фруктов. Зима. Расширять представления о характерных особенностях зимней природы (холодно, идет снег; люди надевают зимнюю одежду). Организовывать наблюдения за птицами, прилетающими на участок (ворона, голубь, синица, воробей, снегирь и др.), подкармливать их. Учить замечать красоту зимней природы: деревья в снежном уборе, пушистый снег, прозрачные льдинки и т. д.; Привлекать детей к зимним играм и забавам: катанию с горок, лепке поделок из снега, украшению снежных построек и т. п. Весна. Продолжать знакомить с характерными особенностями весенней природы: ярче светит солнце, снег начинает таять, становится рыхлым, выросла трава, распустились листья на деревьях, появляются бабочки и майские жуки. Расширять представления детей о простейших связях в природе: стало пригревать солнышко — потеплело — появилась травка, запели птицы, люди заменили теплую одежду на облегченную. Показать, как сажают крупные семена цветочных растений и овощей на грядки. лето. Расширять представления о летних изменениях в природе: жарко, яркое солнце, цветут растения, люди купаются, летают бабочки, появляются птенцы в гнездах. Закреплять знания о том, что летом созревают многие фрукты, овощи и ягоды.

### **Средняя группа (от 4 до 5 лет)**

Создавать условия для формирования интереса детей к природе. Поощрять любознательность

при ознакомлении с миром природы. Способствовать развитию у детей интереса к представителям животного мира — домашним и диким животным; птицам, прилетающим на участок (ворона, голубь, синица, воробей, снегирь и др.); декоративным птицам, аквариумным рыбкам; земноводным (на примере лягушки); представителям класса пресмыкающихся (ящерица, черепаха); насекомым (бабочка, майский жук, божья коровка, стрекоза и др.). Закреплять умение детей выделять характерные, существенные признаки фруктов (яблоко, груша, слива, персик и др.), овощей (помидор, огурец, морковь, свекла, лук и др.), ягод (малина, смородина, клубника и др.) и грибов (мухомор, белый гриб). Поощрять стремление детей рассматривать комнатные растения (бальзамин, фикус, хлорофитум, герань, бегония, примула и др.) и знакомить со способами ухода за ними. Учить определять потребность растений во влаге. Расширять представления детей о деревьях (елка, сосна, береза, клен и др.) и кустарниках (смородина, сирень). Закреплять представления детей об условиях, необходимых для жизни людей, животных, растений (воздух, вода, питание и т. п.). Создавать условия для организации детского экспериментирования с природным материалом. Поощрять инициативу детей в исследовании объектов и явлений природы. Расширять представления детей о свойствах песка, глины и камня. Поддерживать проявления исследовательской активности детей. Учить устанавливать связи между предметами и явлениями, делать простейшие обобщения. Формировать эстетическое отношение к миру природы. Воспитывать любовь к природе, желание беречь ее. Формировать элементарные экологические представления. Учить детей замечать сезонные изменения в природе.

Сезонные наблюдения Осень. Учить детей замечать и называть изменения в природе: похолодало, осадки, ветер, листопад, созревают плоды и корнеплоды, птицы улетают на юг. Устанавливать простейшие связи между явлениями живой и неживой природы (похолодало — исчезли бабочки, жуки; отцвели цветы и т. д.). Привлекать к участию в сборе семян растений. Зима. Учить детей замечать изменения в природе, сравнивать осенний и зимний пейзажи. Наблюдать за поведением птиц на улице и в уголке природы. Рассматривать и сравнивать следы птиц на снегу. Оказывать помощь зимующим птицам, называть их. Расширять представления детей о том, что в мороз вода превращается в лед, сосульки; лед и снег в теплом помещении тают. Привлекать к участию в зимних забавах: катание с горки на санках, ходьба на лыжах, лепка поделок из снега. Весна. Учить детей узнавать и называть время года; выделять признаки весны: солнышко стало теплее, набухли почки на деревьях, появилась травка, распустились подснежники, появились насекомые. Рассказывать детям о том, что весной зацветают многие комнатные растения. Формировать представления детей о работах, проводимых в весенний период в саду и в огороде. Учить наблюдать за посадкой и всходами семян. Привлекать детей к работам в огороде и цветниках, лето. Расширять представления детей о летних изменениях в природе: голубое чистое небо, ярко светит солнце, жара, люди легко одеты, загорают, купаются. В процессе различных видов деятельности расширять представления детей о свойствах песка, воды, камней и глины. Закреплять знания о том, что летом созревают многие фрукты, овощи, ягоды и грибы; у животных подрастают детеныши.

### **Старшая группа (от 5 до 6 лет)**

Расширять и уточнять представления детей о природе. Учить наблюдать, развивать любознательность. Использовать в процессе ознакомления с природой произведения художественной литературы, музыки, знакомить с народными приметами. Расширять представления о домашних животных, их повадках, зависимости от человека. Учить детей ухаживать за обитателями уголка природы. Расширять представления детей о диких животных: где живут, как добывают пищу и готовятся к зимней спячке (еж зарывается в осенние листья, медведи зимуют в берлоге). Расширять представления о птицах (на примере ласточки, скворца и др.). Дать детям представления о пресмыкающихся (ящерица, черепаха и др.) и насекомых (пчела, комар, муха и др.). Знакомить детей с многообразием родной природы: деревьями, кустарниками, травянистыми растениями. Познакомить с понятиями «лес», «луг» и «сад». Развивать у детей интерес к комнатным растениям, желание ухаживать за ними (поливать); показать способы вегетативного размножения растений. Формировать представления о чередовании времен года, частей суток и их некоторых характеристиках. Способствовать познавательному развитию, поддерживать интерес детей к растительному и животному миру

различных климатических зон. Формировать первичные представления о природном многообразии планеты Земля. Показать взаимодействие живой и неживой природы. Учить устанавливать причинно- следственные связи между природными явлениями (сезон — растительность — труд людей). Показать, как человек в своей жизни использует воду, песок, глину, камни. Рассказывать о значении солнца и воздуха в жизни человека, животных и растений. Учить укреплять свое здоровье в процессе общения с природой. Развивать желание исследовать и экспериментировать с объектами живой и неживой природы (не нанося им вред). Создавать условия для детской исследовательской деятельности, развивать восприятие, внимание, память, наблюдательность, способность анализировать, сравнивать, выделять характерные, существенные признаки предметов и явлений в процессе ознакомления с природой. Формировать элементарные экологические представления. Формировать представления о том, что человек — часть природы и что он должен беречь, охранять и защищать ее. Сезонные наблюдения Осень. Закреплять представления о том, как похолодание и сокращение продолжительности дня изменяют жизнь растений, животных и человека. Знакомить детей с тем, как некоторые животные готовятся к зиме (лягушки, ящерицы, черепахи, ежи, медведи впадают в спячку, зайцы линяют, некоторые птицы (гуси, утки, журавли) улетают в теплые края). Зима. Расширять и обогащать знания детей об особенностях зимней природы (холода, заморозки, снегопады, сильные ветры), особенностях деятельности людей в городе, на селе. Познакомить с таким природным явлением, как туман. Весна. Расширять и обогащать знания детей о весенних изменениях в природе: тает снег, разливаются реки, прилетают птицы, трава и цветы быстрее появляются на солнечной стороне, чем в тени. Наблюдать гнездование птиц (ворон и др.), лето. Расширять и обогащать представления о влиянии тепла, солнечного света на жизнь людей, животных и растений (природа «расцветает», много ягод, фруктов, овощей; много корма для зверей, птиц и их детенышей). Дать представления о съедобных и несъедобных грибах (съедобные — маслята, опята, лисички и т. п.; несъедобные — мухомор, ложный опенок).

#### **Подготовительная к школе группа (от 6 до 7 лет)**

Создать условия для проявления инициативы и творчества в познании окружающей природы; поддерживать интерес детей, формировать желание самостоятельно добывать знания (экспериментируя, слушая книги, рассматривая иллюстрации и картины, наблюдая за природными объектами и явлениями и т. д.). Развивать желание и умение наблюдать за окружающей природой. Закреплять умение передавать свое отношение к природе в речи и продуктивных видах деятельности. Расширять и систематизировать знания о домашних, зимующих и перелетных птицах; домашних животных и обитателях уголка природы; формировать представления о том, что человек должен уметь ухаживать за животными, которых он приручил. Дать детям более полные представления о диких животных и особенностях их приспособления к окружающей среде. Подводить детей к умению самостоятельно делать элементарные выводы и умозаключения о жизнедеятельности животных. Расширять знания детей о млекопитающих, земноводных и пресмыкающихся. Знакомить с некоторыми формами защиты земноводных и пресмыкающихся от врагов (например, уж отпугивает врагов шипением и т. п.). Расширять представления о насекомых. Знакомить с особенностями их жизни (муравьи, пчелы, осы живут большими семьями, муравьи — в муравейниках, пчелы — в дуплах, ульях). Учить сравнивать насекомых по способу передвижения (летают, прыгают, ползают). Развивать интерес детей к миру растений: деревьям, кустарникам, травянистым растениям; растениям луга, сада, леса. Стимулировать проявление интереса к природе родного края. Конкретизировать представления детей об условиях жизни комнатных растений. Знакомить со способами вегетативного размножения (черенками, листьями, усами). Поощрять детей самостоятельно устанавливать связи между состоянием растения и условиями окружающей среды, расширять представления о свойствах почвы. Учить обобщать и систематизировать представления о временах года (вести дневники наблюдения за погодой; оформлять альбомы о временах года; подбирать картинки, фотографии, детские рисунки, рассказы и пр.). Расширять представления о погодных явлениях (иней, град, туман, дождь и т. п.). Формировать элементарные экологические представления. Объяснить, что в природе все взаимосвязано. Учить устанавливать причинно- следственные связи между

природными явлениями (если исчезнут насекомые — опылители растений, то растения не дадут семян и др.). Подвести к пониманию того, что жизнь человека на Земле во многом зависит от окружающей среды: чистый воздух, вода, лес, почва благоприятно сказываются на здоровье и жизни человека. Формировать понимание того, что человек — часть природы, что он должен беречь, охранять и защищать ее, учить самостоятельно делать элементарные выводы об охране окружающей среды. Воспитывать желание и умение правильно вести себя в природе (любоваться красотой природы, наблюдать за растениями и животными, не нанося им вред). Сезонные наблюдения Осень. Расширять представления детей об изменениях в природе в сентябре, октябре и ноябре. Закреплять знания детей о том, что сентябрь — первый осенний месяц. Учить замечать приметы осени (похолодало; земля от заморозков стала твердой; заледенели лужи; листопад; иней на почве). Показать обрезку кустарников, рассказать, для чего это делают. Привлекать к высаживанию садовых растений (настурция, астры) в горшки. Учить собирать природный материал (семена, шишки, желуди, листья) для изготовления поделок. Зима. Обогащать представления детей о сезонных изменениях в природе (самые короткие дни и длинные ночи, холодно, мороз, гололед и т. д.). Обращать внимание детей на то, что на некоторых деревьях долго сохраняются плоды (на рябине, ели и т. д.). Объяснить, что это корм для птиц. Учить определять свойства снега (холодный, пушистый, рассыпается, липкий и др.; из влажного, тяжелого снега лучше делать постройки). Учить детей замечать, что в феврале погода меняется (то светит солнце, то дует ветер, то идет снег, на крышах домов появляются сосульки). Рассказать, что 22 декабря — самый короткий день в году. Привлекать к посадке семян овса для птиц. Весна. Расширять представления дошкольников о весенних изменениях в природе (чаще светит солнце, зацветают подснежники; распускаются почки на деревьях и кустарниках, начинается ледоход; пробуждаются травяные лягушки, жабы, ящерицы; птицы выют гнезда; вылетают бабочки -крапивницы; появляются муравьи). Познакомить с термометром (столбик с ртутью может быстро подниматься и опускаться, в зависимости от того, где он находится — в тени или на солнце). Наблюдать, как высаживают, обрезают деревья и кустарники. Учить замечать изменения в уголке природы (комнатные растения начинают давать новые листочки, зацветают и т. д.); пересаживать комнатные растения, в том числе способом черенкования. Учить детей выращивать цветы (тюльпаны) к Международному женскому дню. Знакомить детей с народными приметами: «Длинные сосульки — к долгой весне», «Если весной летит много паутины, лето будет жаркое» и т. п. лето. Уточнять представления детей об изменениях, происходящих в природе (самые длинные дни и короткие ночи, тепло, жарко; бывают ливневые дожди, грозы, радуга). Объяснить, что летом наиболее благоприятные условия для роста растений: растут, цветут и плодоносят. Знакомить с народными приметами: «Радуга от дождя стоит долго — к ненастью, скоро исчезнет — к ясной погоде», «Вечером комары летают густым роем — быть теплу», «Появились опята — лето кончилось». Рассказать о том, что 22 июня — день летнего солнцестояния (самый долгий день в году: с этого дня ночь удлиняется, а день идет на убыль). Знакомить с трудом людей на полях, в садах и огородах. Воспитывать желание помогать взрослым.

### **Ознакомление с социальным миром**

#### **Вторая группа раннего возраста (от 2 до 3 лет)**

Образ я. Формировать у детей элементарные представления о себе, об изменении своего социального статуса (взрослении) в связи с началом посещения детского сада. Закреплять умение называть свое имя. Первичные представления о сферах человеческой деятельности (знакомство с профессиями). Вызывать интерес к труду близких взрослых. Побуждать узнавать и называть некоторые трудовые действия (помощник воспитателя моет посуду, убирает комнату, приносит еду, меняет полотенца и т. д.). Родная страна. Напоминать детям название города (поселка), в котором они живут.

#### **Младшая группа (от 3 до 4 лет)**

Образ я. Постепенно формировать образ Я. Сообщать детям разнообразные, касающиеся непосредственно их сведения (ты мальчик, у тебя серые глаза, ты любишь играть и т. п.), в том числе сведения о прошлом (не умел ходить, говорить; ел из бутылочки) и о происшедших с ними изменениях (сейчас умеешь правильно вести себя за столом, рисовать, танцевать; знаешь «вежливые» слова). Закреплять умение называть свое имя и возраст. Первичные

представления о сферах человеческой деятельности (знакомство с профессиями). Рассказывать детям о понятных им профессиях (воспитатель, помощник воспитателя, музыкальный руководитель, врач, продавец, повар, шофер, строитель), расширять и обогащать представления о трудовых действиях, результатах труда. родная страна. Формировать интерес к малой родине и первичные представления о ней: напоминать детям название города (поселка), в котором они живут; побуждать рассказывать о том, где они гуляли в выходные дни (в парке, сквере, детском городке) и пр. Знакомить с ближайшим окружением (основными объектами городской/поселковой инфраструктуры): дом, улица, магазин, поликлиника, парикмахерская.

#### **Средняя группа (от 4 до 5 лет)**

Образ я. Формировать представления о росте и развитии ребенка, его прошлом, настоящем и будущем («я был маленьким, я расту, я буду взрослым»). Формировать первичные представления о школе. Формировать первичные гендерные представления (мальчики сильные, смелые; девочки нежные, женственные). Закреплять умение называть свое имя, фамилию, возраст. Первичные представления о сферах человеческой деятельности (знакомство с профессиями). Дать элементарные представления о жизни и особенностях труда в городе и в сельской местности (с опорой на опыт детей). Продолжать знакомить с различными профессиями (шофер, почтальон, продавец, врач и т. д.); расширять и обогащать представления о трудовых действиях, орудиях труда, результатах труда. родная страна. Продолжать воспитывать любовь к родному краю; рассказывать детям о самых красивых местах родного города (поселка), его достопримечательностях. Продолжать знакомить с культурными явлениями (театром, цирком, зоопарком, вернисажем), их атрибутами, связанными с ними профессиями, правилами поведения. Дать детям доступные их пониманию представления о государственных праздниках. Рассказывать о Российской армии, о воинах, которые охраняют нашу Родину (пограничники, моряки, летчики).

#### **Старшая группа (от 5 до 6 лет)**

Образ я. Расширять представления ребенка об изменении позиции в связи с взрослением (ответственность за младших, уважение и помощь старшим, в том числе пожилым людям и т. д.). Через символические и образные средства углублять представления ребенка о себе в прошлом, настоящем и будущем. Расширять представления об учебных заведениях (детский сад, школа, колледж, вуз). Расширять традиционные гендерные представления. Воспитывать уважительное отношение к сверстникам своего и противоположного пола. Закреплять умение называть свое имя, фамилию, отчество, возраст, месяц рождения, имена и отчества родителей. Первичные представления о сферах человеческой деятельности (знакомство с профессиями). Расширять представления о сферах человеческой деятельности (наука, искусство, производство, сельское хозяйство). Продолжать знакомить с культурными явлениями (цирк, библиотека, музей и др.), их атрибутами, значением в жизни общества, связанными с ними профессиями, правилами поведения. Обогащать представления детей о профессиях. Рассказывать детям о профессиях воспитателя, учителя, врача, строителя, работников сельского хозяйства, транспорта, торговли, связи др.; о важности и значимости их труда; о том, что для облегчения труда используется разная техника. Рассказывать о личностных и деловых качествах чело века - труженика. Знакомить с трудом людей творческих профессий: художников, писателей, композиторов, мастеров народного декоративно - прикладного искусства; с результатами их труда (картинами, книгами, нотами, предметами декоративного искусства). Прививать чувство благодарности к человеку за его труд. родная страна. Расширять представления о малой Родине. Рассказывать детям о достопримечательностях, культуре, традициях родного края; о замечательных людях, прославивших свой край. Расширять представления детей о родной стране, о государственных праздниках (8 Марта, День защитника Отечества, День Победы, Новый год и т. д.). Воспитывать любовь к Родине. Формировать представления о том, что Российская Федерация (Россия) — большая многонациональная страна. Рассказывать детям о том, что Москва — главный город, столица нашей Родины. Познакомить с флагом и гербом России, мелодией гимна. Расширять представления детей о Российской армии. Воспитывать уважение к защитникам отечества. Рассказывать о трудной, но почетной обязанности защищать Родину,



охранять ее спокойствие и безопасность; о том, как в годы войн храбро сражались и защищали нашу страну от врагов прадеды, деды, отцы. Приглашать в детский сад военных, ветеранов из числа близких родственников детей. Рассматривать с детьми картины, репродукции, альбомы с военной тематикой. наша планета. Формировать элементарные представления об истории человечества (Древний мир, Средние века, современное общество) через знакомство с произведениями искусства (живопись, скульптура, мифы и легенды народов мира), реконструкцию образа жизни людей разных времен (одежда, утварь, традиции и др.).

### **Подготовительная к школе группа (от 6 до 7 лет)**

Образ я. Развивать представление о временной перспективе личности, об изменении позиции человека с возрастом (ребенок посещает детский сад, школьник учится, взрослый работает, пожилой человек передает свой опыт другим поколениям). Углублять представления ребенка о себе в прошлом, настоящем и будущем. Углублять представления детей о дальнейшем обучении, формировать элементарные знания о специфике школы, колледжа, вуза (по возможности посетить школу, познакомиться с учителями и учениками и т. д.). Закреплять традиционные гендерные представления, продолжать развивать в мальчиках и девочках качества, свойственные их полу. Закреплять умение называть свое имя, фамилию, отчество, возраст, дату рождения, домашний адрес, телефон, имена и отчества родителей, их профессии. Первичные представления о сферах человеческой деятельности (знакомство с профессиями). Расширять осведомленность детей в сферах человеческой деятельности (наука, искусство, производство и сфера услуг, сельское хозяйство), представления об их значимости для жизни ребенка, его семьи, детского сада и общества в целом. Через экспериментирование и практическую деятельность дать детям возможность познакомиться с элементами профессиональной деятельности в каждой из перечисленных областей (провести и объяснить простейшие эксперименты с водой, воздухом, магнитом; создать коллективное панно или рисунок, приготовить что-либо; помочь собрать на прогулку младшую группу; вырастить съедобное растение, ухаживать за домашними животными). Продолжать расширять представления о людях разных профессий. Представлять детям целостный взгляд на человека труда: ответственность, аккуратность, добросовестность, ручная умелость помогают создавать разные материальные и духовные ценности. Родная страна. Развивать интерес к родному краю, расширять представления о малой родине. Продолжать знакомить с достопримечательностями региона, в котором живут дети. Продолжать знакомить с профессиями, связанными со спецификой родного города (поселка). На основе расширения знаний об окружающем воспитывать патриотические и интернациональные чувства, любовь к Родине. Углублять и уточнять представления о Родине — России. Развивать представления о том, что Российская Федерация (Россия) — огромная многонациональная страна. Воспитывать уважение к людям разных национальностей и их обычаям. Расширять представления о Москве — главном городе, столице России. Поощрять интерес детей к событиям, происходящим в стране, воспитывать чувство гордости за ее достижения. Закреплять знания о флаге, гербе и гимне России (гимн исполняется во время праздника или другого торжественного события; когда звучит гимн, все встают, а мужчины и мальчики снимают головные уборы). Расширять знания о государственных праздниках. Рассказывать детям о Ю. А. Гагарине и других героях космоса. Углублять знания о Российской армии. Воспитывать уважение к защитникам Отечества, к памяти павших бойцов (возлагать с детьми цветы к обелискам, памятникам и т. д.). наша планета. Формировать элементарные представления об эволюции Земли (возникновение Земли, эволюция растительного и животного мира), месте человека в природном и социальном мире, происхождении и биологической обоснованности различных рас. Рассказывать детям о том, что Земля — наш общий дом, на Земле много разных стран; о том, как важно жить в мире со всеми народами, знать и уважать их культуру, обычаи и традиции. Учить пользоваться картой: показывать на карте, на глобусе континенты и страны, заинтересовавшие детей. Расширять представления о своей принадлежности к человеческому сообществу, о детстве ребят в других странах, о правах детей в мире (Декларация прав ребенка). Формировать элементарные представления о свободе личности как достижении человечества.

**Образовательная область «Речевое развитие»** включает владение речью как средством общения и культуры; обогащение активного словаря; развитие связной, грамматически правильной диалогической и монологической речи; развитие речевого творчества; развитие звуковой и интонационной культуры речи, фонематического слуха; знакомство с книжной культурой, детской литературой, понимание на слух текстов различных жанров детской литературы; формирование звуковой аналитико-синтетической активности как предпосылки обучения грамоте».

### **Основные цели и задачи**

**Развитие речи.** Овладение речью как средством общения и культуры. Практическое овладение воспитанниками нормами речи. Развитие всех компонентов устной речи: обогащение активного словаря, развитие грамматического строя речи, связной речи — диалогической и монологической форм; развитие речевого творчества; воспитание звуковой и интонационной культуры речи, развитие фонематического слуха; формирование звуковой аналитико-синтетической активности как предпосылки обучения грамоте. Приобщение к художественной литературе. Приобщение к словесному искусству, в том числе развитие художественного восприятия и эстетического вкуса. Знакомство с книжной культурой, детской литературой. Воспитание интереса и любви к чтению, желания и умения слушать художественные произведения, следить за развитием действия, понимать на слух тексты различных жанров детской литературы. Развитие литературной речи.

### **Развитие речи**

#### **Вторая группа раннего возраста (от 2 до 3 лет)**

Развивающая речевая среда. Способствовать развитию речи как средства общения. Давать детям разнообразные поручения, которые дадут им возможность общаться со сверстниками и взрослыми («Загляни в раздевалку и расскажи мне, кто пришел», «Узнай у тети Оли и расскажи мне...»), «Предупреди Митю... Что ты сказал Мите? И что он тебе ответил?»). Добиваться того, чтобы к концу третьего года жизни речь стала полноценным средством общения детей друг с другом. Предлагать для самостоятельного рассматривания картинку, книги, игрушки в качестве наглядного материала для общения детей друг с другом и воспитателем. Рассказывать детям об этих предметах, а также об интересных событиях (например, о повадках и хитростях домашних животных); показывать на картинках состояние людей и животных (радуется, грустит и т. д.). Формирование словаря. На основе расширения ориентировки детей в ближайшем окружении развивать понимание речи и активизировать словарь. Учить понимать речь взрослых без наглядного сопровождения. Развивать умение детей по словесному указанию педагога находить предметы по названию, цвету, размеру («Принеси Машеньке вазочку для варенья», «Возьми красный карандаш», «Спой песенку маленькому медвежонку»); называть их местоположение («Грибок на верхней полочке, высоко», «Стоят рядом»); имитировать действия людей и движения животных («Покажи, как поливают из лейки», «Походи как медвежонок»). Обогащать словарь детей: • существительными, обозначающими названия игрушек, предметов личной гигиены (полотенце, зубная щетка, расческа, носовой платок), одежды, обуви, посуды, мебели, спальных принадлежностей (одеяло, подушка, простыня, пижама), транспортных средств (автомашина, автобус), овощей, фруктов, домашних животных и их детенышей; • глаголами, обозначающими трудовые действия (стирать, лечить, поливать), действия, противоположные по значению (открывать — закрывать, снимать — надевать, брать — класть), действия, характеризующие взаимоотношения людей (помочь, пожалеть, подарить, обнять), их эмоциональное состояние (плакать, смеяться, радоваться, обижаться); • прилагательными, обозначающими цвет, величину, вкус, температуру предметов (красный, синий, сладкий, кислый, большой, маленький, холодный, горячий); • наречиями (близко, далеко, высоко, быстро, темно, тихо, холодно, жарко, скользко). Способствовать употреблению усвоенных слов в самостоятельной речи детей. Звуковая культура речи. Упражнять детей в отчетливом произнесении изолированных гласных и согласных звуков (кроме свистящих, шипящих и сонорных), в правильном воспроизведении звукоподражаний, слов и несложных фраз (из 2–4 слов). Способствовать развитию артикуляционного и голосового аппарата, речевого дыхания, слухового внимания. Формировать умение пользоваться (по подражанию) высотой и силой голоса («Киска, брысь!», «Кто пришел?», «Кто стучит?»). Грамматический строй речи. Учить

согласовывать существительные и местоимения с глаголами, употреблять глаголы в будущем и прошедшем времени, изменять их по лицам, использовать в речи предлоги (в, на, у, за, под). Упражнять в употреблении некоторых вопросительных слов (кто, что, где) и несложных фраз, состоящих из 2–4 слов («Кисонька-мурысенька, куда пошла?»). Связная речь. Помогать детям отвечать на простейшие («Что?», «Кто?», «Что делает?») и более сложные вопросы («Во что одет?», «Что везет?», «Кому?», «Какой?», «Где?», «Когда?», «Куда?»). Поощрять попытки детей старше 2 лет 6 месяцев по собственной инициативе или по просьбе воспитателя рассказывать об изображенном на картинке, о новой игрушке (обновке), о событии из личного опыта. Во время игр-инсценировок учить детей повторять несложные фразы. Помогать детям старше 2 лет 6 месяцев драматизировать отрывки из хорошо знакомых сказок. Учить слушать небольшие рассказы без наглядного сопровождения.

### **Младшая группа (от 3 до 4 лет)**

Развивающая речевая среда. Продолжать помогать детям общаться со знакомыми взрослыми и сверстниками посредством поручений (спроси, выясни, предложи помощь, поблагодари и т. п.). Подсказывать детям образцы обращения к взрослым, зашедшим в группу («Скажите: Проходите, пожалуйста», «Предложите: Хотите посмотреть...», «Спросите: Понравились ли наши рисунки?»). В быту, в самостоятельных играх помогать детям посредством речи взаимодействовать и налаживать контакты друг с другом («Посоветуй Мите перевозить кубики на большой машине», «Предложи Саше сделать ворота пошире», «Скажи: Стыдно драться! Ты уже большой»). В целях развития инициативной речи, обогащения и уточнения представлений о предметах ближайшего окружения предоставлять детям для самостоятельного рассматривания картинку, книги, наборы предметов. Продолжать приучать детей слушать рассказы воспитателя о забавных случаях из жизни. Формирование словаря. На основе обогащения представлений о ближайшем окружении продолжать расширять и активизировать словарный запас детей. Уточнять названия и назначение предметов одежды, обуви, головных уборов, посуды, мебели, видов транспорта. Учить детей различать и называть существенные детали и части предметов (у платья — рукава, воротник, карманы, пуговицы), качества (цвет и его оттенки, форма, размер), особенности поверхности (гладкая, пушистая, шероховатая), некоторые материалы и их свойства (бумага легко рвется и размокает, стеклянные предметы бьются, резиновые игрушки после сжимания восстанавливают первоначальную форму), местоположение (за окном, высоко, далеко, под шкафом). Обращать внимание детей на некоторые сходные по назначению предметы (тарелка — блюдце, стул — табурет — скамеечка, шуба — пальто — дубленка). Учить понимать обобщающие слова (одежда, посуда, мебель, овощи, фрукты, птицы и т. п.); называть части суток (утро, день, вечер, ночь); называть домашних животных и их детенышей, овощи и фрукты. Звуковая культура речи. Продолжать учить детей внятно произносить в словах гласные (а, у, и, о, э) и некоторые согласные звуки: п — б — т — д — к — г; ф — в; т — с — з — ц. Развивать моторику речедвигательного аппарата, слуховое восприятие, речевой слух и речевое дыхание, уточнять и закреплять артикуляцию звуков. Выбатывать правильный темп речи, интонационную выразительность. Учить отчетливо произносить слова и короткие фразы, говорить спокойно, с естественными интонациями. Грамматический строй речи. Продолжать учить детей согласовывать прилагательные с существительными в роде, числе, падеже; употреблять существительные с предлогами (в, на, под, за, около). Помогать детям употреблять в речи имена существительные в форме единственного и множественного числа, обозначающие животных и их детенышей (утка — утенок — утята); форму множественного числа существительных в родительном падеже (ленточек, матрешек, книг, груш, слив). Относиться к словотворчеству детей как к этапу активного овладения грамматикой, подсказывать им правильную форму слова. Помогать получать из нераспространенных простых предложений (состоят только из подлежащего и сказуемого) распространенные путем введения в них определений, дополнений, обстоятельств; составлять предложения с однородными членами («Мы пойдем в зоопарк и увидим слона, зебру и тигра»). Связная речь. Развивать диалогическую форму речи. Вовлекать детей в разговор во время рассматривания предметов, картин, иллюстраций; наблюдений за живыми объектами; после просмотра спектаклей, мультфильмов. Обучать умению вести диалог с педагогом: слушать и понимать заданный вопрос, понятно отвечать на него, говорить в нормальном темпе,

не перебивая говорящего взрослого. Напоминать детям о необходимости говорить «спасибо», «здравствуйте», «до свидания», «спокойной ночи» (в семье, группе). Помогать доброжелательно общаться друг с другом. Формировать потребность делиться своими впечатлениями с воспитателями и родителями.

### **Средняя группа (от 4 до 5 лет)**

Развивающая речевая среда. Обсуждать с детьми информацию о предметах, явлениях, событиях, выходящих за пределы привычного им ближайшего окружения. Выслушивать детей, уточнять их ответы, подсказывать слова, более точно отражающие особенность предмета, явления, состояния, поступка; помогать логично и понятно высказывать суждение. Способствовать развитию любознательности. Помогать детям доброжелательно общаться со сверстниками, подсказывать, как можно порадовать друга, поздравить его, как спокойно высказать свое недовольство его поступком, как извиниться. Формирование словаря. Пополнять и активизировать словарь детей на основе углубления знаний о ближайшем окружении. Расширять представления о предметах, явлениях, событиях, не имевших места в их собственном опыте. Активизировать употребление в речи названий предметов, их частей, материалов, из которых они изготовлены. Учить использовать в речи наиболее употребительные прилагательные, глаголы, наречия, предлоги. Вводить в словарь детей существительные, обозначающие профессии; глаголы, характеризующие трудовые действия. Продолжать учить детей определять и называть местоположение предмета (слева, справа, рядом, около, между), время суток. Помогать заменять часто используемые детьми указательные местоимения и наречия (там, туда, такой, этот) более точными выразительными словами; употреблять слова-антонимы (чистый — грязный, светло — темно). Учить употреблять существительные с обобщающим значением (мебель, овощи, животные и т. п.). Звуковая культура речи. Закреплять правильное произношение гласных и согласных звуков, отрабатывать произношение свистящих, шипящих и сонорных (р, л) звуков. Развивать артикуляционный аппарат. Продолжать работу над дикцией: совершенствовать отчетливое произнесение слов и словосочетаний. Развивать фонематический слух: учить различать на слух и называть слова, начинающиеся на определенный звук. Совершенствовать интонационную выразительность речи. Грамматический строй речи. Продолжать формировать у детей умение согласовывать слова в предложении, правильно использовать предлоги в речи; образовывать форму множественного числа существительных, обозначающих детенышей животных (по аналогии), употреблять эти существительные в именительном и винительном падежах (лисята — лисят, медвежата — медвежат); правильно употреблять форму множественного числа родительного падежа существительных (вилки, яблоки, туфли). Напоминать правильные формы повелительного наклонения некоторых глаголов (Ляг! Лежи! Поезжай! Беги! и т. п.), несклоняемых существительных (пальто, пианино, кофе, какао). Поощрять характерное для пятого года жизни словотворчество, тактично подсказывать общепринятый образец слова. Побуждать детей активно употреблять в речи простейшие виды сложносочиненных и сложноподчиненных предложений. Связная речь. Совершенствовать диалогическую речь: учить участвовать в беседе, понятно для слушателей отвечать на вопросы и задавать их. Учить детей рассказывать: описывать предмет, картину; упражнять в составлении рассказов по картине, созданной ребенком с использованием раздаточного дидактического материала. Упражнять детей в умении пересказывать наиболее выразительные и динамичные отрывки из сказок.

### **Старшая группа (от 5 до 6 лет)**

Развивающая речевая среда. Продолжать развивать речь как средство общения. Расширять представления детей о многообразии окружающего мира. Предлагать для рассматривания изделия народных промыслов, мини-коллекции (открытки, марки, монеты, наборы игрушек, выполненных из определенного материала), иллюстрированные книги (в том числе знакомые сказки с рисунками разных художников), открытки, фотографии с достопримечательностями родного края, Москвы, репродукции картин (в том числе из жизни дореволюционной России). Поощрять попытки ребенка делиться с педагогом и другими детьми разнообразными впечатлениями, уточнять источник полученной информации (телепередача, рассказ близкого человека, посещение выставки, детского спектакля и т. д.). В повседневной жизни, в играх

подсказывать детям формы выражения вежливости (попросить прощения, извиниться, поблагодарить, сделать комплимент). Учить детей решать спорные вопросы и улаживать конфликты с помощью речи: убеждать, доказывать, объяснять. Формирование словаря. Обогащать речь детей существительными, обозначающими предметы бытового окружения; прилагательными, характеризующими свойства и качества предметов; наречиями, обозначающими взаимоотношения людей, их отношение к труду. Упражнять в подборе существительных к прилагательному (белый — снег, сахар, мел), слов со сходным значением (шалун — озорник — проказник), с противоположным значением (слабый — сильный, пасмурно — солнечно). Помогать детям употреблять в речи слова в точном соответствии со смыслом. Звуковая культура речи. Закреплять правильное, отчетливое произнесение звуков. Учить различать на слух и отчетливо произносить сходные по артикуляции и звучанию согласные звуки: с — з, с — ц, ш — ж, ч — ц, с — ш, ж — з, л — р. Продолжать развивать фонематический слух. Учить определять место звука в слове (начало, середина, конец). Отрабатывать интонационную выразительность речи. Грамматический строй речи. Совершенствовать умение согласовывать слова в предложениях: существительные с числительными (пять груш, трое ребят) и прилагательные с существительными (лягушка — зеленое брюшко). Помогать детям замечать неправильную постановку ударения в слове, ошибку в чередовании согласных, предоставлять возможность самостоятельно ее исправить. Знакомить с разными способами образования слов (сахарница, хлебница; масленка, солонка; воспитатель, учитель, строитель). Упражнять в образовании однокоренных слов (медведь — медведица — медвежонок — медвежья), в том числе глаголов с приставками (забежал — выбежал — перебежал). Помогать детям правильно употреблять существительные множественного числа в именительном и винительном падежах; глаголы в повелительном наклонении; прилагательные и наречия в сравнительной степени; несклоняемые существительные. Учить составлять по образцу простые и сложные предложения. Совершенствовать умение пользоваться прямой и косвенной речью. Связная речь. Развивать умение поддерживать беседу. Совершенствовать диалогическую форму речи. Поощрять попытки высказывать свою точку зрения, согласие или несогласие с ответом товарища. Развивать монологическую форму речи. Учить связно, последовательно и выразительно пересказывать небольшие сказки, рассказы. Учить (по плану и образцу) рассказывать о предмете, содержании сюжетной картины, составлять рассказ по картинкам с последовательно развивающимся действием. Развивать умение составлять рассказы о событиях из личного опыта, придумывать свои концовки к сказкам. Формировать умение составлять небольшие рассказы творческого характера на тему, предложенную воспитателем.

#### **Подготовительная к школе группа (от 6 до 7 лет)**

Развивающая речевая среда. Приучать детей — будущих школьников — проявлять инициативу с целью получения новых знаний. Совершенствовать речь как средство общения. Выяснять, что дети хотели бы увидеть своими глазами, о чем хотели бы узнать, в какие настольные и интеллектуальные игры хотели бы научиться играть, какие мультфильмы готовы смотреть повторно и почему, какие рассказы (о чем) предпочитают слушать и т. п. Опираясь на опыт детей и учитывая их предпочтения, подбирать наглядные материалы для самостоятельного восприятия с последующим обсуждением с воспитателем и сверстниками. Уточнять высказывания детей, помогать им более точно характеризовать объект, ситуацию; учить высказывать предположения и делать простейшие выводы, излагать свои мысли понятно для окружающих. Продолжать формировать умение отстаивать свою точку зрения. Помогать осваивать формы речевого этикета. Продолжать содержательно, эмоционально рассказывать детям об интересных фактах и событиях. Приучать детей к самостоятельности суждений. Формирование словаря. Продолжать работу по обогащению бытового, природоведческого, обществоведческого словаря детей. Побуждать детей интересоваться смыслом слова. Совершенствовать умение использовать разные части речи в точном соответствии с их значением и целью высказывания. Помогать детям осваивать выразительные средства языка. Звуковая культура речи. Совершенствовать умение различать на слух и в произношении все звуки родного языка. Отрабатывать дикцию: учить детей внятно и отчетливо произносить слова и словосочетания с естественными интонациями. Совершенствовать фонематический слух:

учить называть слова с определенным звуком, находить слова с этим звуком в предложении, определять место звука в слове. Отрабатывать интонационную выразительность речи. Грамматический строй речи. Продолжать упражнять детей в согласовании слов в предложении. Совершенствовать умение образовывать (по образцу) однокоренные слова, существительные с суффиксами, глаголы с приставками, прилагательные в сравнительной и превосходной степени. Помогать правильно строить сложноподчиненные предложения, использовать языковые средства для соединения их частей (чтобы, когда, потому что, если, если бы и т. д.). Связная речь. Продолжать совершенствовать диалогическую и монологическую формы речи. Формировать умение вести диалог между воспитателем и ребенком, между детьми; учить быть доброжелательными и корректными собеседниками, воспитывать культуру речевого общения. Продолжать учить содержательно и выразительно пересказывать литературные тексты, драматизировать их. Совершенствовать умение составлять рассказы о предметах, о содержании картины, по набору картинок с последовательно развивающимся действием. Помогать составлять план рассказа и придерживаться его. Развивать умение составлять рассказы из личного опыта. Продолжать совершенствовать умение сочинять короткие сказки на заданную тему. Подготовка к обучению грамоте. Дать представления о предложении (без грамматического определения). Упражнять в составлении предложений, членении простых предложений (без союзов и предлогов) на слова с указанием их последовательности. Учить детей делить двусложные и трехсложные слова с открытыми слогами (на ша Ма ша, ма ли на, бер е за) на части. Учить составлять слова из слогов (устно). Учить выделять последовательность звуков в простых словах.

### **Приобщение к художественной литературе**

#### **Вторая группа раннего возраста (от 2 до 3 лет)**

Читать детям художественные произведения, предусмотренные программой для второй группы раннего возраста. Продолжать приучать детей слушать народные песенки, сказки, авторские произведения. Сопровождать чтение показом игрушек, картинок, персонажей настольного театра и других средств наглядности, а также учить слушать художественное произведение без наглядного сопровождения. Сопровождать чтение небольших поэтических произведений игровыми действиями. Предоставлять детям возможность договаривать слова, фразы при чтении воспитателем знакомых стихотворений. Поощрять попытки прочесть стихотворный текст целиком с помощью взрослого. Помогать детям старше 2 лет 6 месяцев играть в хорошо знакомую сказку. Продолжать приобщать детей к рассматриванию рисунков в книгах. Побуждать называть знакомые предметы, показывать их по просьбе воспитателя, приучать задавать вопросы: «Кто (что) это?», «Что делает?».

#### **Младшая группа (от 3 до 4 лет)**

Читать знакомые, любимые детьми художественные произведения, рекомендованные программой для второй группы раннего возраста. Воспитывать умение слушать новые сказки, рассказы, стихи, следить за развитием действия, сопереживать героям произведения. Объяснять детям поступки персонажей и последствия этих поступков. Повторять наиболее интересные, выразительные отрывки из прочитанного произведения, предоставляя детям возможность договаривать слова и несложные для воспроизведения фразы. Учить с помощью воспитателя инсценировать и драматизировать небольшие отрывки из народных сказок. Учить детей читать наизусть потешки и небольшие стихотворения. Продолжать способствовать формированию интереса к книгам. Регулярно рассматривать с детьми иллюстрации.

#### **Средняя группа (от 4 до 5 лет)**

Продолжать приучать детей слушать сказки, рассказы, стихотворения; запоминать небольшие и простые по содержанию считалки. Помогать им, используя разные приемы и педагогические ситуации, правильно воспринимать содержание произведения, сопереживать его героям. Зачитывать по просьбе ребенка понравившийся отрывок из сказки, рассказа, стихотворения, помогая становлению личностного отношения к произведению. Поддерживать внимание и интерес к слову в литературном произведении. Продолжать работу по формированию интереса к книге. Предлагать вниманию детей иллюстрированные издания знакомых произведений. Объяснять, как важны в книге рисунки; показывать, как много интересного можно узнать, внимательно рассматривая книжные иллюстрации. Познакомить с книжками, оформленными

Ю. Васнецовым, Е. Рачевым, Е. Чарушиным.

### **Старшая группа (от 5 до 6 лет)**

Продолжать развивать интерес детей к художественной литературе. Учить внимательно и заинтересованно слушать сказки, рассказы, стихотворения; запоминать считалки, скороговорки, загадки. Прививать интерес к чтению больших произведений (по главам). Способствовать формированию эмоционального отношения к литературным произведениям. Побуждать рассказывать о своем восприятии конкретного поступка литературного персонажа. Помогать детям понять скрытые мотивы поведения героев произведения. Продолжать объяснять (с опорой на прочитанное произведение) доступные детям жанровые особенности сказок, рассказов, стихотворений. Воспитывать чуткость к художественному слову; зачитывать отрывки с наиболее яркими, запоминающимися описаниями, сравнениями, эпитетами. Учить детей вслушиваться в ритм и мелодику поэтического текста. Помогать выразительно, с естественными интонациями читать стихи, участвовать в чтении текста по ролям, в инсценировках. Продолжать знакомить с книгами. Обращать внимание детей на оформление книги, на иллюстрации. Сравнить иллюстрации разных художников к одному и тому же произведению. Выяснить симпатии и предпочтения детей.

### **Подготовительная к школе группа (от 6 до 7 лет)**

Продолжать развивать интерес детей к художественной литературе. Пополнять литературный багаж сказками, рассказами, стихотворениями, загадками, считалками, скороговорками. Воспитывать читателя, способного испытывать сострадание и сочувствие к героям книги, отождествлять себя с любимым персонажем. Развивать у детей чувство юмора. Обращать внимание детей на выразительные средства (образные слова и выражения, эпитеты, сравнения); помогать почувствовать красоту и выразительность языка произведения; прививать чуткость к поэтическому слову. Продолжать совершенствовать художественно-речевые исполнительские навыки детей при чтении стихотворений, в драматизациях (эмоциональность исполнения, естественность поведения, умение интонацией, жестом, мимикой передать свое отношение к содержанию литературной фразы). Помогать детям объяснять основные различия между литературными жанрами: сказкой, рассказом, стихотворением. Продолжать знакомить детей с иллюстрациями известных художников.

**Образовательная область «Художественно-эстетическое развитие»** предполагает развитие предпосылок ценностно-смыслового восприятия и понимания произведений искусства (словесного, музыкального, изобразительного), мира природы; становление эстетического отношения к окружающему миру; формирование элементарных представлений о видах искусства; восприятие музыки, художественной литературы, фольклора; стимулирование сопереживания персонажам художественных произведений; реализацию самостоятельной творческой деятельности детей (изобразительной, конструктивно-модельной, музыкальной и др.)».

#### **Основные цели и задачи**

Приобщение к искусству. Формирование интереса к эстетической стороне окружающей действительности, эстетического отношения к предметам и явлениям окружающего мира, произведениям искусства; воспитание интереса к художественно-творческой деятельности. Развитие эстетических чувств детей, художественного восприятия, образных представлений, воображения, художественно-творческих способностей. Развитие эмоциональной восприимчивости, эмоционального отклика на литературные и музыкальные произведения, красоту окружающего мира, произведения изобразительного искусства. Приобщение детей к народному и профессиональному искусству (словесному, музыкальному, изобразительному, театральному, к архитектуре) через ознакомление с лучшими образцами отечественного и мирового искусства; воспитание умения понимать содержание произведений искусства. Формирование элементарных представлений о видах и жанрах искусства, средствах выразительности в различных видах искусства.

Изобразительная деятельность. Развитие интереса к различным видам изобразительной деятельности; совершенствование умений в рисовании, лепке, аппликации, прикладном творчестве. Развитие детского художественного творчества, интереса

к самостоятельной творческой изобразительной деятельности; удовлетворение потребности детей в самовыражении. Воспитание эмоциональной отзывчивости при восприятии произведений изобразительного искусства. Воспитание желания и умения взаимодействовать со сверстниками при создании коллективных работ.

**Конструктивно- модельная деятельность.**

Приобщение к конструированию; развитие интереса к конструктивной деятельности, знакомство с различными видами конструкторов. Воспитание умения работать коллективно, объединять свои поделки в соответствии с общим замыслом, договариваться, кто какую часть работы будет выполнять. Музыкальная деятельность. Приобщение к музыкальному искусству; развитие предпосылок ценностно - смыслового восприятия и понимания музыкального искусства; формирование основ музыкальной культуры, ознакомление с элементарными музыкальными понятиями, жанрами; воспитание эмоциональной отзывчивости при восприятии музыкальных произведений. Развитие музыкальных способностей: поэтического и музыкального слуха, чувства ритма, музыкальной памяти; формирование песенного, музыкального вкуса. Воспитание интереса к музыкально-художественной деятельности, совершенствование умений в этом виде деятельности. Развитие детского музыкально-художественного творчества, реализация самостоятельной творческой деятельности детей; удовлетворение потребности в самовыражении.

Развитие игровой деятельности (театрализованные игры).

Формирование интереса к театральному искусству. Воспитание навыков театральной культуры. Раскрытие творческого потенциала детей. Развитие артистических качеств. Развитие творческой самостоятельности, эстетического вкуса, умения передавать образ средствами театральной выразительности.

## **Содержание психолого - педагогической работы**

### **Приобщение к искусству**

#### **Вторая группа раннего возраста (от 2 до 3 лет)**

Развивать художественное восприятие, воспитывать отзывчивость на музыку и пение, доступные пониманию детей произведения изобразительного искусства, литературы. Рассматривать с детьми иллюстрации к произведениям детской литературы. Развивать умение отвечать на вопросы по содержанию картинок. Знакомить с народными игрушками: дымковской, богородской, матрешкой, ванькой-встанькой и другими, соответствующими возрасту детей. Обращать внимание детей на характер игрушек (веселая, забавная и др.), их форму, цветовое оформление.

#### **Младшая группа (от 3 до 4 лет)**

Развивать эстетические чувства детей, художественное восприятие, содействовать возникновению эмоционального отклика на литературные и музыкальные произведения, красоту окружающего мира, произведения народного и профессионального искусства (книжные иллюстрации, изделия народных промыслов, предметы быта, одежда). Подводить детей к восприятию произведений искусства. Знакомить с элементарными средствами выразительности в разных видах искусства (цвет, звук, форма, движение, жесты), подводить к различению видов искусства через художественный образ. Готовить детей к посещению кукольного театра, выставки детских работ и т. д.

#### **Средняя группа (от 4 до 5 лет)**

Приобщать детей к восприятию искусства, развивать интерес к нему. Поощрять выражение эстетических чувств, проявление эмоций при рассматривании предметов народного и декоративно -прикладного искусства, прослушивании произведений музыкального фольклора. Познакомить детей с творческими профессиями (артист, художник, композитор, писатель). Побуждать узнавать и называть предметы и явления природы, окружающей действительности в художественных образах (литература, музыка, изобразительное искусство). Учить различать жанры и виды искусства: стихи, проза, загадки (литература), песни, танцы, музыка, картина (репродукция), скульптура (изобразительное искусство), здание и сооружение (архитектура). Учить выделять и называть основные средства выразительности (цвет, форма, величина, ритм, движение, жест, звук) и создавать свои художественные образы в изобразительной, музыкальной, конструктивной деятельности. Познакомить детей с архитектурой. Формировать



представления о том, что дома, в которых они живут (детский сад, школа, другие здания), — это архитектурные сооружения; дома бывают разные по форме, высоте, длине, с разными окнами, с разным количеством этажей, подъездов и т. д. Вызывать интерес к различным строениям, расположенным вокруг детского сада (дома, в которых живут ребенок и его друзья, школа, кинотеатр).

Привлекать внимание детей к сходству и различиям разных зданий, поощрять самостоятельное выделение частей здания, его особенностей. Закреплять умение замечать различия в сходных по форме и строению зданиях (форма и величина входных дверей, окон и других частей). Поощрять стремление детей изображать в рисунках, аппликациях реальные и сказочные строения. Организовать посещение музея (совместно с родителями), рассказать о назначении музея. Развивать интерес к посещению кукольного театра, выставок. Закреплять знания детей о книге, книжной иллюстрации. Познакомить с библиотекой как центром хранения книг, созданных писателями и поэтами. Знакомить с произведениями народного искусства (потешки, сказки, загадки, песни, хороводы, заклички, изделия народного декоративно-прикладного искусства). Воспитывать бережное отношение к произведениям искусства.

### **Старшая группа (от 5 до 6 лет)**

Продолжать формировать интерес к музыке, живописи, литературе, народному искусству. Развивать эстетические чувства, эмоции, эстетический вкус, эстетическое восприятие произведений искусства, формировать умение выделять их выразительные средства. Учить соотносить художественный образ и средства выразительности, характеризующие его в разных видах искусства, подбирать материал и пособия для самостоятельной художественной деятельности. Формировать умение выделять, называть, группировать произведения по видам искусства (литература, музыка, изобразительное искусство, архитектура, театр). Продолжать знакомить с жанрами изобразительного и музыкального искусства. Формировать умение выделять и использовать в своей изобразительной, музыкальной, театрализованной деятельности средства выразительности разных видов искусства, называть материалы для разных видов художественной деятельности. Познакомить с произведениями живописи (И. Шишкин, И. Левитан, В. Серов, И. Грабарь, П. Кончаловский и др.) и изображением родной природы в картинах художников. Расширять представления о графике (ее выразительных средствах). Знакомить с творчеством художников-иллюстраторов детских книг (Ю. Васнецов, Е. Рачев, Е. Чарушин, И. Билибин и др.). Продолжать знакомить с архитектурой. Закреплять знания о том, что существуют различные по назначению здания: жилые дома, магазины, театры, кинотеатры и др. Обращать внимание детей на сходства и различия архитектурных сооружений одинакового назначения: форма, пропорции (высота, длина, украшения — декор и т. д.). Подводить дошкольников к пониманию зависимости конструкции здания от его назначения: жилой дом, театр, храм и т. д. Развивать наблюдательность, учить внимательно рассматривать здания, замечать их характерные особенности, разнообразие пропорций, конструкций, украшающих деталей. При чтении литературных произведений, сказок обращать внимание детей на описание сказочных домиков (теремок, рукавичка, избушка на курьих ножках), дворцов. Познакомить с понятиями «народное искусство», «виды и жанры народного искусства». Расширять представления детей о народном искусстве, фольклоре, музыке и художественных промыслах. Формировать у детей бережное отношение к произведениям искусства.

### **Подготовительная к школе группа (от 6 до 7 лет)**

Развивать эстетическое восприятие, чувство ритма, художественный вкус, эстетическое отношение к окружающему, к искусству и художественной деятельности. Формировать интерес к классическому и народному искусству (музыке, изобразительному искусству, литературе, архитектуре). Формировать основы художественной культуры. Развивать интерес к искусству. Закреплять знания об искусстве как виде творческой деятельности людей, о видах искусства (декоративно-прикладное, изобразительное искусство, литература, музыка, архитектура, театр, танец, кино, цирк). Расширять знания детей об изобразительном искусстве, развивать художественное восприятие произведений изобразительного искусства. Продолжать знакомить детей с произведениями живописи: И. Шишкин («Рожь», «Утро в сосновом лесу»), И. Левитан

(«Золотая осень», «Март», «Весна. Большая вода»), А. Саврасов («Грачи прилетели»), А. Пластов («Полдень», «Летом», «Сенокос»), В. Васнецов («Аленушка», «Богатыри», «Иван - царевич на Сером волке») и др. Обогащать представления о скульптуре малых форм, выделяя образные средства выразительности (форму, пропорции, цвет, характерные детали, позы, движения и др.). Расширять представления о художниках — иллюстраторах детской книги (И. Билибин, Ю. Васнецов, В. Конашевич, В. Лебедев, Т. Маврина, Е. Чарушин и др.). Продолжать знакомить с народным декоративно-прикладным искусством (гжельская, хохломская, жостовская, мезенская роспись), с керамическими изделиями, народными игрушками. Продолжать знакомить с архитектурой, закреплять и обогащать знания детей о том, что существуют здания различного назначения (жилые дома, магазины, кинотеатры, детские сады, школы и др.). Развивать умение выделять сходство и различия архитектурных сооружений одинакового назначения. Формировать умение выделять одинаковые части конструкции и особенности деталей. Познакомить со спецификой храмовой архитектуры: купол, арки, аркатурный пояс по периметру здания, барабан (круглая часть под куполом) и т. д. Знакомить с архитектурой с опорой на региональные особенности местности, в которой живут дети. Рассказать детям о том, что, как и в каждом виде искусства, в архитектуре есть памятники, которые известны во всем мире: в России это Кремль, собор Василия Блаженного, Зимний дворец, Исаакиевский собор, Петергоф, памятники Золотого кольца и другие — в каждом городе свои. Развивать умения передавать в художественной деятельности образы архитектурных сооружений, сказочных построек. Поощрять стремление изображать детали построек (наличники, резной подзор по контуру крыши). Расширять представления детей о творческой деятельности, ее особенностях; формировать умение называть виды художественной деятельности, профессии деятелей искусства (художник, композитор, артист, танцор, певец, пианист, скрипач, режиссер, директор театра, архитектор и т. п.). Развивать эстетические чувства, эмоции, переживания; умение самостоятельно создавать художественные образы в разных видах деятельности. Формировать представление о значении органов чувств человека для художественной деятельности, формировать умение соотносить органы чувств с видами искусства (музыку слушают, картины рассматривают, стихи читают и слушают и т. д.). Знакомить с историей и видами искусства; формировать умение различать народное и профессиональное искусство. Организовать посещение выставки, театра, музея, цирка (совместно с родителями). Расширять представления о разнообразии народного искусства, художественных промыслов (различные виды материалов, разные регионы страны и мира). Воспитывать интерес к искусству родного края; любовь и бережное отношение к произведениям искусства. Поощрять активное участие детей в художественной деятельности по собственному желанию и под руководством взрослого.

### **Изобразительная деятельность**

#### **Вторая группа раннего возраста (от 2 до 3 лет)**

Развивать эстетическое восприятие; обращать внимание детей на красоту окружающих предметов (игрушки), объектов природы (растения, животные), вызывать чувство радости. Вызывать у детей интерес к действиям с карандашами, фломастерами, кистью, красками, глиной.

Рисование. Развивать восприятие дошкольников, обогащать их сенсорный опыт путем выделения формы предметов, обведения их по контуру поочередно то одной, то другой рукой. Подводить детей к изображению знакомых предметов, предоставляя им свободу выбора. Обращать внимание детей на то, что карандаш (кисть, фломастер) оставляет след на бумаге, если провести по ней отточенным концом карандаша (фломастером, ворсом кисти). Учить следить за движением карандаша по бумаге. Привлекать внимание детей к изображенным ими на бумаге разнообразным линиям, конфигурациям. Побуждать задумываться над тем, что они нарисовали, на что это похоже. Вызывать чувство радости от штрихов и линий, которые дети нарисовали сами. Побуждать детей к дополнению нарисованного изображения характерными деталями; к осознанному повторению ранее получившихся штрихов, линий, пятен, форм. Учить детей различать цвета карандашей, фломастеров, правильно называть их; рисовать разные линии (длинные, короткие, вертикальные, горизонтальные, наклонные), пересекать их, уподобляя предметам: ленточкам, платочкам, дорожкам, ручейкам, сосулькам, заборчику и др.

Подводить детей к рисованию предметов округлой формы. Формировать правильную позу при рисовании (сидеть свободно, не наклоняться низко над листом бумаги), свободная рука поддерживает лист бумаги, на котором рисует малыш. Учить бережно относиться к материалам, правильно их использовать: по окончании рисования класть их на место, предварительно хорошо промыв кисточку в воде. Учить держать карандаш и кисть свободно: карандаш — тремя пальцами выше отточенного конца, кисть — чуть выше железного наконечника; набирать краску на кисть, макая ее всем ворсом в баночку, снимать лишнюю краску, прикасаясь ворсом к краю баночки. Лепка. Вызывать у детей интерес к лепке. Знакомить с пластическими материалами: глиной, пластилином, пластической массой (отдавая предпочтение глине). Учить дошкольников отламывать комочки глины от большого куска; лепить палочки и колбаски, раскатывая комочек между ладонями прямыми движениями; соединять концы палочки, плотно прижимая их друг к другу (колечко, бараночка, колесо и др.). Учить раскатывать комочек глины круговыми движениями ладоней для изображения предметов круглой формы (шарик, яблоко, ягода и др.), сплющивать комочек между ладонями (лепешки, печенье, пряники); делать пальцами углубление в середине сплющенного комочка (миска, блюдец). Учить соединять две вылепленные формы в один предмет: палочка и шарик (погремушка или грибок), два шарика (неваляшка) и т. п. Приучать детей класть глину и вылепленные предметы на дощечку или специальную заранее подготовленную клеенку. Учить аккуратно пользоваться материалами.

### **Младшая группа (от 3 до 4 лет)**

Развивать эстетическое восприятие; вызывать положительный эмоциональный отклик на красоту природы, произведения искусства (книжные иллюстрации, изделия народных промыслов, предметы быта, одежда). Формировать интерес к занятиям изобразительной деятельностью. Учить в рисовании, лепке, аппликации изображать простые предметы и явления, передавая их образную выразительность. Учить создавать как индивидуальные, так и коллективные композиции в рисунках, лепке, аппликации.

Рисование. Предлагать детям передавать в рисунках красоту окружающих предметов и природы (голубое небо с белыми облаками; кружащиеся на ветру и падающие на землю разноцветные листья; снежинки и т. п.). Продолжать учить правильно держать карандаш, фломастер, кисть, не напрягая мышц и не сжимая сильно пальцы; добиваться свободного движения руки с карандашом и кистью во время рисования. Учить набирать краску на кисть: аккуратно обмакивать ее всем ворсом в баночку с краской, снимать лишнюю краску о край баночки легким прикосновением ворса, хорошо промывать кисть, прежде чем набрать краску другого цвета. Приучать осушать промытую кисть о мягкую тряпочку или бумажную салфетку. Закреплять знание названий цветов (красный, синий, зеленый, желтый, белый, черный), познакомить с оттенками (розовый, голубой, серый). Обращать внимание детей на подбор цвета, соответствующего изображаемому предмету. Учить ритмичному нанесению линий, штрихов, пятен, мазков (оппадают с деревьев листочки, идет дождь, «снег, снег кружится, белая вся улица», «дождик, дождик, кап, кап, кап...»). Учить изображать простые предметы, рисовать прямые линии (короткие, длинные) в разных направлениях, перекрещивать их (полоски, ленточки, дорожки, заборчик, клетчатый платочек и др.). Подводить детей к изображению предметов разной формы (округлая, прямоугольная) и предметов, состоящих из комбинаций разных форм и линий (неваляшка, снеговик, цыпленок, тележка, вагончик и др.). Формировать умение создавать несложные сюжетные композиции, повторяя изображение одного предмета (елочки на нашем участке, неваляшки гуляют) или изображая разнообразные предметы, насекомых и т. п. (в траве ползают жучки и червячки; колобок катится по дорожке и др.). Учить располагать изображения по всему листу.

Лепка. Формировать интерес к лепке. Закреплять представления детей о свойствах глины, пластилина, пластической массы и способах лепки. Учить раскатывать комочки прямыми и круговыми движениями, соединять концы получившейся палочки, сплющивать шар, сминая его ладонями обеих рук. Побуждать детей украшать вылепленные предметы, используя палочку с заточенным концом; учить создавать предметы, состоящие из 2–3 частей, соединяя их путем прижимания друг к другу. Закреплять умение аккуратно пользоваться глиной, класть комочки и вылепленные предметы на дощечку. Учить детей лепить несложные предметы, состоящие из

нескольких частей (неваляшка, цыпленок, пирамидка и др.). Предлагать объединять вылепленные фигурки в коллективную композицию (неваляшки водят хоровод, яблоки лежат на тарелке и др.). Вызывать радость от восприятия результата общей работы. Аппликация. Приобщать детей к искусству аппликации, формировать интерес к этому виду деятельности. Учить предварительно выкладывать (в определенной последовательности) на листе бумаги готовые детали разной формы, величины, цвета, составляя изображение (задуманное ребенком или заданное воспитателем), и наклеивать их. Формировать навыки аккуратной работы. Учить аккуратно пользоваться клеем: намазывать его кисточкой тонким слоем на обратную сторону наклеиваемой фигуры (на специально приготовленной клеенке); прикладывать стороной, намазанной клеем, к листу бумаги и плотно прижимать салфеткой. Учить создавать в аппликации на бумаге разной формы (квадрат, розета и др.) предметные и декоративные композиции из геометрических форм и природных материалов, повторяя и чередуя их по форме и цвету. Закреплять знание формы предметов и их цвета. Развивать чувство ритма. Вызывать у детей радость от полученного изображения.

Народное декоративно-прикладное искусство. Приобщать детей к декоративной деятельности: учить украшать дымковскими узорами силуэты игрушек, вырезанных воспитателем (птичка, козлик, конь и др.), и разных предметов (блюдечко, рукавички).

### **Средняя группа (от 4 до 5 лет)**

Продолжать развивать интерес детей к изобразительной деятельности. Вызывать положительный эмоциональный отклик на предложение рисовать, лепить, вырезать и наклеивать. Продолжать развивать эстетическое восприятие, образные представления, воображение, эстетические чувства, художественно-творческие способности. Продолжать формировать умение рассматривать и обследовать предметы, в том числе с помощью рук. Обогащать представления детей об изобразительном искусстве (иллюстрации к произведениям детской литературы, репродукции произведений живописи, народное декоративное искусство, скульптура малых форм и др.) как основе развития творчества. Учить детей выделять и использовать средства выразительности в рисовании, лепке, аппликации. Продолжать формировать умение создавать коллективные произведения в рисовании, лепке, аппликации. Закреплять умение сохранять правильную позу при рисовании: не горбиться, не наклоняться низко над столом, к мольберту; сидеть свободно, не напрягаясь. Приучать детей быть аккуратными: сохранять свое рабочее место в порядке, по окончании работы убирать все со стола. Учить проявлять дружелюбие при оценке работ других детей. Рисование. Продолжать формировать у детей умение рисовать отдельные предметы и создавать сюжетные композиции, повторяя изображение одних и тех же предметов (неваляшки гуляют, деревья на нашем участке зимой, цыплята гуляют по травке) и добавляя к ним другие (солнышко, падающий снег и т. д.). Формировать и закреплять представления о форме предметов (круглая, овальная, квадратная, прямоугольная, треугольная), величине, расположении частей. Помогать детям при передаче сюжета располагать изображения на всем листе в соответствии с содержанием действия и включенными в действие объектами. Направлять внимание детей на передачу соотношения предметов по величине: дерево высокое, куст ниже дерева, цветы ниже куста. Продолжать закреплять и обогащать представления детей о цветах и оттенках окружающих предметов и объектов природы. К уже известным цветам и оттенкам добавлять новые (коричневый, оранжевый, светло-зеленый); формировать представление о том, как можно получить эти цвета. Учить смешивать краски для получения нужных цветов и оттенков. Развивать желание использовать в рисовании, аппликации разнообразные цвета, обращать внимание на многоцветие окружающего мира. Закреплять умение правильно держать карандаш, кисть, фломастер, цветной мелок; использовать их при создании изображения. Учить детей закрашивать рисунки кистью, карандашом, проводя линии и штрихи только в одном направлении (сверху вниз или слева направо); ритмично наносить мазки, штрихи по всей форме, не выходя за пределы контура; проводить широкие линии всей кистью, а узкие линии и точки — концом ворса кисти. Закреплять умение чисто промывать кисть перед использованием краски другого цвета. К концу года формировать у детей умение получать светлые и темные оттенки цвета, изменяя нажим на карандаш. Формировать умение правильно передавать расположение частей при рисовании сложных предметов (кукла, зайчик и др.) и соотносить их

по величине.

**Лепка.** Продолжать развивать интерес детей к лепке; совершенствовать умение лепить из глины (из пластилина, пластической массы). Закреплять приемы лепки, освоенные в предыдущих группах; учить прищипыванию с легким оттягиванием всех краев сплюснутого шара, вытягиванию отдельных частей из целого куска, прищипыванию мелких деталей (ушки у котенка, клюв у птички). Учить сглаживать пальцами поверхность вылепленного предмета, фигурки. Учить приемам вдавливания середины шара, цилиндра для получения полых форм. Познакомить с приемами использования стеки. Поощрять стремление украшать вылепленные изделия узором при помощи стеки. Закреплять приемы аккуратной лепки.

**Аппликация.** Воспитывать интерес к аппликации, усложняя ее содержание и расширяя возможности создания разнообразных изображений; поощрять проявление активности и творчества. Формировать у детей умение правильно держать ножницы и пользоваться ими. Обучать вырезыванию, начиная с формирования навыка разрезания по прямой сначала коротких, а затем длинных полос. Учить составлять из полос изображения разных предметов (забор, скамейка, лесенка, дерево, кустик и др.). Учить вырезать круглые формы из квадрата и овальные из прямоугольника путем скругления углов; использовать этот прием для изображения в аппликации овощей, фруктов, ягод, цветов и т. п. Продолжать расширять количество изображаемых в аппликации предметов (птицы, животные, цветы, насекомые, дома, как реальные, так и воображаемые) из готовых форм. Учить детей преобразовывать эти формы, разрезая их на две или четыре части (круг — на полукруги, четверти; квадрат — на треугольники и т. д.). Закреплять навыки аккуратного вырезывания и наклеивания.

**Народное декоративно-прикладное искусство.** Продолжать формировать умение создавать декоративные композиции по мотивам дымковских, филимоновских узоров. Использовать дымковские и филимоновские изделия для развития эстетического восприятия прекрасного и в качестве образцов для создания узоров в стиле этих росписей (для росписи могут использоваться вылепленные детьми игрушки и силуэты игрушек, вырезанные из бумаги). Познакомить детей с городецкими изделиями. Учить выделять элементы городецкой росписи (бутоны, купавки, розы, листья); видеть и называть цвета, используемые в росписи.

### **Старшая группа (от 5 до 6 лет)**

Продолжать развивать интерес детей к изобразительной деятельности. Обогащать сенсорный опыт, развивая органы восприятия: зрение, слух, обоняние, осязание, вкус; закреплять знания об основных формах предметов и объектов природы. Развивать эстетическое восприятие, учить созерцать красоту окружающего мира. Развивать способность наблюдать, всматриваться (вслушиваться) в явления и объекты природы, замечать их изменения (например, как изменяются форма и цвет медленно плывущих облаков, как постепенно раскрывается утром и закрывается вечером венчик цветка, как изменяется освещение предметов на солнце и в тени). В процессе восприятия предметов и явлений развивать мыслительные операции: анализ, сравнение, уподобление (на что похоже), установление сходства и различия предметов и их частей, выделение общего и единичного, характерных признаков, обобщения. Развивать чувство формы, цвета, пропорций, учить передавать в изображении основные свойства предметов (форма, величина, цвет), характерные детали, соотношение предметов и их частей по величине, высоте, расположению относительно друг друга. Формировать умение организовывать свое рабочее место, готовить все необходимое для занятий; работать аккуратно, экономно расходовать материалы, сохранять рабочее место в чистоте, по окончании работы приводить его в порядок. Продолжать совершенствовать умение детей рассматривать работы (рисунки, лепку, аппликации), радоваться достигнутому результату, замечать и выделять выразительные решения изображений.

**Рисование.** Продолжать совершенствовать умение передавать в рисунке образы предметов, объектов, персонажей сказок, литературных произведений. Обращать внимание детей на отличия предметов по форме, величине, пропорциям частей; побуждать их передавать эти отличия в рисунках. Учить передавать положение предметов в пространстве на листе бумаги, обращать внимание детей на то, что предметы могут по-разному располагаться на плоскости (стоять, лежать, менять положение: живые существа могут двигаться, менять позы, дерево в ветреный день — наклоняться и т. д.). Учить передавать движения фигур. Способствовать

овладению композиционными умениями: учить располагать предмет на листе с учетом его пропорций (если предмет вытянут в высоту, располагать его на листе по вертикали; если он вытянут в ширину, например, не очень высокий, но длинный дом, располагать его по горизонтали). Закреплять способы и приемы рисования различными изобразительными материалами (цветные карандаши, гуашь, акварель, цветные мелки, пастель, сангина, угольный карандаш, фломастеры, разнообразные кисти и т. п.). Выбатывать навыки рисования контура предмета простым карандашом с легким нажимом на него, чтобы при последующем закрашивании изображения не оставалось жестких, грубых линий, пачкающих рисунок. Учить рисовать акварелью в соответствии с ее спецификой (прозрачностью и легкостью цвета, плавностью перехода одного цвета в другой). Учить рисовать кистью разными способами: широкие линии — всем ворсом, тонкие — концом кисти; наносить мазки, прикладывая кисть всем ворсом к бумаге, рисовать концом кисти мелкие пятнышки. Закреплять знания об уже известных цветах, знакомить с новыми цветами (фиолетовый) и оттенками (голубой, розовый, темно-зеленый, сиреневый), развивать чувство цвета. Учить смешивать краски для получения новых цветов и оттенков (при рисовании гуашью) и высветлять цвет, добавляя в краску воду (при рисовании акварелью). При рисовании карандашами учить передавать оттенки цвета, регулируя нажим на карандаш. В карандашном исполнении дети могут, регулируя нажим, передать до трех оттенков цвета. Учить детей создавать сюжетные композиции на темы окружающей жизни и на темы литературных произведений («Кого встретил Колобок», «Два жадных медвежонка», «Где обедал воробей?» и др.). Развивать композиционные умения, учить располагать изображения на полосе внизу листа, по всему листу. Обращать внимание детей на соотношение по величине разных предметов в сюжете (дома большие, деревья высокие и низкие; люди меньше домов, но больше растущих на лугу цветов). Учить располагать на рисунке предметы так, чтобы они загоразивали друг друга (растущие перед домом деревья и частично его загоразивающие и т. п.).

Лепка. Продолжать знакомить детей с особенностями лепки из глины, пластилина и пластической массы. Развивать умение лепить с натуры и по представлению знакомые предметы (овощи, фрукты, грибы, посуда, игрушки); передавать их характерные особенности. Продолжать учить лепить посуду из целого куска глины и пластилина ленточным способом. Закреплять умение лепить предметы пластическим, конструктивным и комбинированным способами. Учить сглаживать поверхность формы, делать предметы устойчивыми. Учить передавать в лепке выразительность образа, лепить фигуры человека и животных в движении, объединять небольшие группы предметов в несложные сюжеты (в коллективных композициях): «Курица с цыплятами», «Два жадных медвежонка нашли сыр», «Дети на прогулке» и др. Формировать у детей умения лепить по представлению героев литературных произведений (Медведь и Колобок, Лиса и Зайчик, Машенька и Медведь и т. п.). Развивать творчество, инициативу. Продолжать формировать умение лепить мелкие детали; пользуясь стекой, наносить рисунок чешуек у рыбки, обозначать глаза, шерсть животного, перышки птицы, узор, складки на одежде людей и т. п. Продолжать формировать технические умения и навыки работы с разнообразными материалами для лепки; побуждать использовать дополнительные материалы (косточки, зернышки, бусинки и т. д.). Закреплять навыки аккуратной лепки. Закреплять умение тщательно мыть руки по окончании лепки. Аппликация. Закреплять умение детей создавать изображения (разрезать бумагу на короткие и длинные полоски; вырезать круги из квадратов, овалы из прямоугольников, преобразовывать одни геометрические фигуры в другие: квадрат — в два-четыре треугольника, прямоугольник — в полоски, квадраты или маленькие прямоугольники), создавать из этих фигур изображения разных предметов или декоративные композиции. Учить вырезать одинаковые фигуры или их детали из бумаги, сложенной гармошкой, а симметричные изображения — из бумаги, сложенной пополам (стакан, ваза, цветок и др.). С целью создания выразительного образа учить приему обрывания. Побуждать создавать предметные и сюжетные композиции, дополнять их деталями, обогащающими изображения. Формировать аккуратное и бережное отношение к материалам. Прикладное творчество. Совершенствовать умение работать с бумагой: сгибать лист вчетверо в разных направлениях; работать по готовой выкройке (шапочка, лодочка, домик, кошелек). Закреплять умение создавать из бумаги объемные фигуры: делить квадратный лист на

несколько равных частей, сглаживать сгибы, надрезать по сгибам (домик, корзинка, кубик). Закреплять умение детей делать игрушки, сувениры из природного материала (шишки, ветки, ягоды) и других материалов (катушки, проволока в цветной обмотке, пустые коробки и др.), прочно соединяя части. Формировать умение самостоятельно создавать игрушки для сюжетно-ролевых игр (флажки, сумочки, шапочки, салфетки и др.); сувениры для родителей, сотрудников детского сада, елочные украшения. Привлекать детей к изготовлению пособий для занятий и самостоятельной деятельности (коробки, счетный материал), ремонту книг, настольно-печатных игр. Закреплять умение экономно и рационально расходовать материалы.

Народное декоративно-прикладное искусство. Продолжать знакомить с народным декоративно-прикладным искусством (дымкой, филимоновской, городецкой, полхов-майданской, гжельской, каргопольской росписью), расширять представления о народных игрушках (матрешки — городецкая, богородская; бирюльки). Продолжать знакомить детей с изделиями народных промыслов, закреплять и углублять знания о дымковской и филимоновской игрушках и их росписи; предлагать создавать изображения по мотивам народной декоративной росписи, знакомить с ее цветовым строем и элементами композиции, добиваться большего разнообразия используемых элементов. Продолжать знакомить с городецкой росписью, ее цветовым решением, спецификой создания декоративных цветов (как правило, не чистых тонов, а оттенков), учить использовать для украшения оживки. Познакомить с росписью Полхов-Майдана. Включать городецкую и полхов-майданскую роспись в творческую работу детей, помогать осваивать специфику этих видов росписи. Учить составлять узоры по мотивам городецкой, полхов-майданской, гжельской росписи: знакомить с характерными элементами (бутоны, цветы, листья, травка, усики, завитки, оживки). Учить создавать узоры на листах в форме народного изделия (поднос, солонка, чашка, розетка и др.). Для развития творчества в декоративной деятельности использовать декоративные ткани. Предоставлять детям бумагу в форме одежды и головных уборов (кокошник, платок, свитер и др.), предметов быта (салфетка, полотенце). Знакомить детей с декоративно-прикладным искусством на основе региональных особенностей (фарфоровые и керамические изделия, скульптура малых форм). Развивать декоративное творчество детей (в том числе коллективное). Учить ритмично располагать узор. Предлагать расписывать бумажные силуэты и объемные фигуры. Продолжать знакомить детей с особенностями декоративной лепки. Формировать интерес и эстетическое отношение к предметам народного декоративно-прикладного искусства. Учить лепить птиц, животных, людей по типу народных игрушек (дымковской, филимоновской, каргопольской и др.). Учить обмакивать пальцы в воду, чтобы сгладить неровности вылепленного изображения, когда это необходимо для передачи образа. Формировать умение украшать узорами предметы декоративного искусства. Учить расписывать изделия гуашью, украшать их наклепами и углубленным рельефом, использовать стеку.

#### **Подготовительная к школе группа (от 6 до 7 лет)**

Формировать у детей устойчивый интерес к изобразительной деятельности. Развивать образное эстетическое восприятие, образные представления, эстетическое отношение к предметам и явлениям окружающего мира, произведениям искусства, к художественно-творческой деятельности. Воспитывать самостоятельность; учить активно и творчески применять ранее усвоенные способы изображения в рисовании, лепке и аппликации, используя выразительные средства. Продолжать развивать коллективное творчество. Воспитывать стремление действовать согласованно, договариваться о том, кто какую часть работы будет выполнять, как отдельные изображения будут объединяться в общую картину. Формировать эстетические суждения; учить аргументированно и развернуто оценивать изображения, созданные как самим ребенком, так и его сверстниками, обращая внимание на обязательность доброжелательного и уважительного отношения к работам товарищей; формировать умение замечать недостатки своих работ и исправлять их; вносить дополнения для достижения большей выразительности создаваемого образа. рисование. Совершенствовать умение изображать предметы по памяти и с натуры; развивать наблюдательность, аналитические способности, умение сравнивать предметы между собой, способность замечать характерные особенности предметов и изображать их средствами рисунка, передавая их форму, величину, строение, пропорции, цвет, композицию. Совершенствовать технику изображения. Продолжать развивать свободу и одновременно

точность движений руки под контролем зрения, их плавность, ритмичность. Расширять набор материалов, которые дети могут использовать в рисовании (гуашь, акварель, сухая и жирная пастель, сангина, угольный карандаш, гелевая ручка и др.). Предлагать соединять в одном рисунке разные материалы для создания выразительного образа. Учить новым способам работы с уже знакомыми материалами (например, рисовать акварелью по сырому слою); разным способам создания фона для изображаемой картины: при рисовании акварелью и гуашью — до создания основного изображения; при рисовании пастелью и цветными карандашами фон может быть подготовлен как в начале, так и по завершении основного изображения. Развивать представление о разнообразии цветов и оттенков, опираясь на реальную окраску предметов, декоративную роспись, сказочные сюжеты; учить создавать цвета и оттенки. Постепенно подводить детей к обозначению цветов, например, включающих два оттенка (желто-зеленый, серо-голубой) или уподобленных природным (малиновый, персиковый и т. п.). Обращать их внимание на изменчивость цвета предметов (например, в процессе роста помидоры зеленые, а созревшие — красные). Учить замечать изменение цвета в природе в связи с изменением погоды (небо голубое в солнечный день и серое в пасмурный). Развивать цветовое восприятие в целях обогащения колористической гаммы рисунка. Учить детей различать оттенки цветов и передавать их в рисунке, развивать восприятие, способность наблюдать и сравнивать цвета окружающих предметов, явлений (нежно-зеленые только что появившиеся листочки, бледно-зеленые стебли одуванчиков и их темно-зеленые листья и т. п.). В сюжетном рисовании продолжать учить детей размещать изображения на листе в соответствии с их реальным расположением (ближе или дальше от рисующего; ближе к нижнему краю листа — передний план или дальше от него — задний план); передавать различия в величине изображаемых предметов (дерево высокое, цветок ниже дерева; воробышек маленький, ворона большая и т. п.). Формировать умение строить композицию рисунка; передавать движения людей и животных, растений, склоняющихся от ветра. Продолжать формировать умение передавать в рисунках как сюжеты народных сказок, так и авторских произведений (стихотворений, сказок, рассказов); проявлять самостоятельность в выборе темы, композиционного и цветового решения.

Лепка. Развивать творчество детей; учить свободно использовать для создания образов предметов, объектов природы, сказочных персонажей разнообразные приемы, усвоенные ранее; продолжать учить передавать форму основной части и других частей, их пропорции, позу, характерные особенности изображаемых объектов; обрабатывать поверхность формы движениями пальцев и стекой. Продолжать формировать умение передавать характерные движения человека и животных, создавать выразительные образы (птичка подняла крылышки, приготовилась лететь; козлик скачет, девочка танцует; дети делают гимнастику — коллективная композиция). Учить детей создавать скульптурные группы из двух-трех фигур, развивать чувство композиции, умение передавать пропорции предметов, их соотношение по величине, выразительность поз, движений, деталей. Аппликация. Продолжать учить создавать предметные и сюжетные изображения с натуры и по представлению: развивать чувство композиции (учить красиво располагать фигуры на листе бумаги формата, соответствующего пропорциям изображаемых предметов). Развивать умение составлять узоры и декоративные композиции из геометрических и растительных элементов на листах бумаги разной формы; изображать птиц, животных по замыслу детей и по мотивам народного искусства. Закреплять приемы вырезания симметричных предметов из бумаги, сложенной вдвое; несколько предметов или их частей из бумаги, сложенной гармошкой. При создании образов поощрять применение разных приемов вырезания, обрывания бумаги, наклеивания изображений (намазывая их клеем полностью или частично, создавая иллюзию передачи объема); учить мозаичному способу изображения с предварительным легким обозначением карандашом формы частей и деталей картинки. Продолжать развивать чувство цвета, колорита, композиции. Поощрять проявления творчества. Прикладное творчество. При работе с бумагой и картоном закреплять умение складывать бумагу прямоугольной, квадратной, круглой формы в разных направлениях (пилотка); использовать разную по фактуре бумагу, делать разметку с помощью шаблона; создавать игрушки - забавы (мишка физкультурник, клюющий петушок и др.). Формировать умение создавать предметы из полосок цветной бумаги (коврик, дорожка, закладка), подбирать



цвета и их оттенки при изготовлении игрушек, сувениров, деталей костюмов и украшений к праздникам. Формировать умение использовать образец. Совершенствовать умение детей создавать объемные игрушки в технике оригами. При работе с тканью формировать умение вдевать нитку в иглолку, завязывать узелок; пришивать пуговицу, вешалку; шить простейшие изделия (мешочек для семян, фартучек для кукол, игольница) швом «вперед иглолку». Закреплять умение делать аппликацию, используя кусочки ткани разнообразной фактуры (шелк для бабочки, байка для зайчика и т. д.), наносить контур с помощью мелка и вырезать в соответствии с задуманным сюжетом. При работе с природным материалом закреплять умение создавать фигуры людей, животных, птиц из желудей, шишек, косточек, травы, веток, корней и других материалов, передавать выразительность образа, создавать общие композиции («Лесная поляна», «Сказочные герои»). Развивать фантазию, воображение.

Народное декоративно-прикладное искусство. Продолжать развивать декоративное творчество детей; умение создавать узоры по мотивам народных росписей, уже знакомых детям и новых (городецкая, гжельская, хохломская, жостовская, мезенская роспись и др.). Продолжать формировать умение свободно владеть карандашом, кистью при выполнении линейного рисунка, учить плавным поворотам руки при рисовании округлых линий, завитков в разном направлении (от веточки и от конца завитка к веточке, вертикально и горизонтально), учить осуществлять движение всей рукой при рисовании длинных линий, крупных форм, одними пальцами — при рисовании небольших форм и мелких деталей, коротких линий, штрихов, травки (хохлома), оживок (гогодец) и др. Учить видеть красоту созданного изображения и в передаче формы, плавности, слитности линий или их тонкости, изящности, ритмичности расположения линий и пятен, равномерности закрашивания рисунка; чувствовать плавные переходы оттенков цвета. Учить детей выделять и передавать цветовую гамму народного декоративного искусства определенного вида. Закреплять умение создавать композиции на листах бумаги разной формы, силуэтах предметов и игрушек; расписывать вылепленные детьми игрушки. Закреплять умение при составлении декоративной композиции на основе того или иного вида народного искусства использовать характерные для него элементы узора и цветовую гамму. Продолжать развивать навыки декоративной лепки; учить использовать разные способы лепки (налеп, углубленный рельеф), применять стеку. Учить при лепке из глины расписывать пластину, создавать узор стеклой; создавать из глины, разноцветного пластилина предметные и сюжетные, индивидуальные и коллективные композиции.

### **Конструктивно- модельная деятельность**

#### **Вторая группа раннего возраста (от 2 до 3 лет)**

В процессе игры с настольным и напольным строительным материалом продолжать знакомить детей с деталями (кубик, кирпичик, трехгранная призма, пластина, цилиндр), с вариантами расположения строительных форм на плоскости. Продолжать учить детей сооружать элементарные постройки по образцу, поддерживать желание строить что-т о самостоятельно. Способствовать пониманию пространственных соотношений. Учить пользоваться дополнительными сюжетными игрушками, соразмерными масштабам построек (маленькие машинки для маленьких гаражей и т. п.). По окончании игры приучать убирать все на место. Знакомить детей с простейшими пластмассовыми конструкторами. Учить совместно с взрослым конструировать башенки, домики, машины. Поддерживать желание детей строить самостоятельно. В летнее время способствовать строительным играм с использованием природного материала (песок, вода, желуди, камешки и т. п.).

#### **Младшая группа (от 3 до 4 лет)**

Подводить детей к простейшему анализу созданных построек. Совершенствовать конструктивные умения, учить различать, называть и использовать основные строительные детали (кубики, кирпичики, пластины, цилиндры, трехгранные призмы), сооружать новые постройки, используя полученные ранее умения (накладывание, приставление, прикладывание), использовать в постройках детали разного цвета. Вызывать чувство радости при удавшейся постройке. Учить располагать кирпичики, пластины вертикально (в ряд, по кругу, по периметру четырехугольника), ставить их плотно друг к другу, на определенном расстоянии (заборчик, ворота). Побуждать детей к созданию вариантов конструкций, добавляя другие детали (на столбики ворот ставить трехгранные призмы, рядом со столбами — кубики и др.). Изменять

постройки двумя способами: заменяя одни детали другими или надстраивая их в высоту, длину (низкая и высокая башенка, короткий и длинный поезд). Развивать желание сооружать постройки по собственному замыслу. Продолжать учить детей обыгрывать постройки, объединять их по сюжету: дорожка и дома — улица; стол, стул, диван — мебель для кукол. Приучать детей после игры аккуратно складывать детали в коробки.

#### **Средняя группа (от 4 до 5 лет)**

Обращать внимание детей на различные здания и сооружения вокруг их дома, детского сада. На прогулках в процессе игр рассматривать с детьми машины, тележки, автобусы и другие виды транспорта, выделяя их части, называть их форму и расположение по отношению к самой большей части. Продолжать развивать у детей способность различать и называть строительные детали (куб, пластина, кирпичик, брусок); учить использовать их с учетом конструктивных свойств (устойчивость, форма, величина). Развивать умение устанавливать ассоциативные связи, предлагая вспомнить, какие похожие сооружения дети видели. Учить анализировать образец постройки: выделять основные части, различать и соотносить их по величине и форме, устанавливать пространственное расположение этих частей относительно друг друга (в домах — стены, вверху — перекрытие, крыша; в автомобиле — кабина, кузов и т. д.). Учить самостоятельно измерять постройки (по высоте, длине и ширине), соблюдать заданный воспитателем принцип конструкции («Построй такой же домик, но высокий»). Учить сооружать постройки из крупного и мелкого строительного материала, использовать детали разного цвета для создания и украшения построек. Обучать конструированию из бумаги: сгибать прямоугольный лист бумаги пополам, совмещая стороны и углы (альбом, флажки для украшения участка, поздравительная открытка), приклеивать к основной форме детали (к дому — окна, двери, трубу; к автобусу — колеса; к стулу — спинку). Приобщать детей к изготовлению поделок из природного материала: коры, веток, листьев, шишек, каштанов, ореховой скорлупы, соломы (лодочки, ежики и т. д.). Учить использовать для закрепления частей клей, пластилин; применять в поделках катушки, коробки разной величины и другие предметы.

#### **Старшая группа (от 5 до 6 лет)**

Продолжать развивать умение детей устанавливать связь между создаваемыми постройками и тем, что они видят в окружающей жизни; создавать разнообразные постройки и конструкции (дома, спортивное и игровое оборудование и т. п.). Учить выделять основные части и характерные детали конструкций. Поощрять самостоятельность, творчество, инициативу, дружелюбие. Помогать анализировать сделанные воспитателем поделки и постройки; на основе анализа находить конструктивные решения и планировать создание собственной постройки. Знакомить с новыми деталями: разнообразными по форме и величине пластинами, брусками, цилиндрами, конусами и др. Учить заменять одни детали другими. Формировать умение создавать различные по величине и конструкции постройки одного и того же объекта. Учить строить по рисунку, самостоятельно подбирать необходимый строительный материал. Продолжать развивать умение работать коллективно, объединять свои поделки в соответствии с общим замыслом, договариваться, кто какую часть работы будет выполнять.

#### **Подготовительная к школе группа (от 6 до 7 лет)**

Формировать интерес к разнообразным зданиям и сооружениям (жилые дома, театры и др.). Поощрять желание передавать их особенности в конструктивной деятельности. Учить видеть конструкцию объекта и анализировать ее основные части, их функциональное назначение. Предлагать детям самостоятельно находить отдельные конструктивные решения на основе анализа существующих сооружений. Закреплять навыки коллективной работы: умение распределять обязанности, работать в соответствии с общим замыслом, не мешая друг другу. конструирование из строительного материала. Учить детей сооружать различные конструкции одного и того же объекта в соответствии с их назначением (мост для пешеходов, мост для транспорта). Определять, какие детали более всего подходят для постройки, как их целесообразнее скомбинировать; продолжать развивать умение планировать процесс возведения постройки. Продолжать учить сооружать постройки, объединенные общей темой (улица, машины, дома). конструирование из деталей конструкторов. Познакомить с разнообразными пластмассовыми конструкторами. Учить создавать различные модели (здания,

самолеты, поезда и т. д.) по рисунку, по словесной инструкции воспитателя, по собственному замыслу. Познакомить детей с деревянным конструктором, детали которого крепятся штифтами. Учить создавать различные конструкции (мебель, машины) по рисунку и по словесной инструкции воспитателя. Учить создавать конструкции, объединенные общей темой (детская площадка, стоянка машин и др.). Учить разбирать конструкции при помощи скобы и киянки (в пластмассовых конструкторах).

### **Музыкальная деятельность**

#### **Вторая группа раннего возраста (от 2 до 3 лет)**

Воспитывать интерес к музыке, желание слушать музыку, подпевать, выполнять простейшие танцевальные движения. Слушание. Учить детей внимательно слушать спокойные и бодрые песни, музыкальные пьесы разного характера, понимать, о чем (о ком) поется, и эмоционально реагировать на содержание. Учить различать звуки по высоте (высокое и низкое звучание колокольчика, фортепьяно, металлофона). Пение. Вызывать активность детей при подпевании и пении. Развивать умение подпевать фразы в песне (совместно с воспитателем). Постепенно приучать к сольному пению. Музыкально- ритмические движения. Развивать эмоциональность и образность восприятия музыки через движения. Продолжать формировать способность воспринимать и воспроизводить движения, показываемые взрослым (хлопать, притопывать ногой, полуприседать, совершать повороты кистей рук и т. д.). Учить детей начинать движение с началом музыки и заканчивать с ее окончанием; передавать образы (птичка летает, заяка прыгает, мишка косолапый идет). Совершенствовать умение ходить и бегать (на носках, тихо; высоко и низко поднимая ноги; прямым галопом), выполнять плясовые движения в кругу, врассыпную, менять движения с изменением характера музыки или содержания песни.

#### **Младшая группа (от 3 до 4 лет)**

Воспитывать у детей эмоциональную отзывчивость на музыку. Познакомить с тремя музыкальными жанрами: песней, танцем, маршем. Способствовать развитию музыкальной памяти. Формировать умение узнавать знакомые песни, пьесы; чувствовать характер музыки (веселый, бодрый, спокойный), эмоционально на нее реагировать. Слушание. Учить слушать музыкальное произведение до конца, понимать характер музыки, узнавать и определять, сколько частей в произведении. Развивать способность различать звуки по высоте в пределах октавы — септимы, замечать изменение в силе звучания мелодии (громко, тихо). Совершенствовать умение различать звучание музыкальных игрушек, детских музыкальных инструментов (музыкальный молоточек, шарманка, погремушка, барабан, бубен, металлофон и др.).

Пение. Способствовать развитию певческих навыков: петь без напряжения в диапазоне ре (ми) — ля (си), в одном темпе со всеми, чисто и ясно произносить слова, передавать характер песни (весело, протяжно, ласково, напевно). Песенное творчество. Учить допевать мелодии колыбельных песен на слог «баю- баю» и веселые мелодии на слог «ля- ля». Формировать навыки сочинительства веселых и грустных мелодий по образцу. Музыкально- ритмические движения. Учить двигаться в соответствии с двухчастной формой музыки и силой ее звучания (громко, тихо); реагировать на начало звучания музыки и ее окончание. Совершенствовать навыки основных движений (ходьба и бег). Учить маршировать вместе со всеми и индивидуально, бегать легко, в умеренном и быстром темпе под музыку. Улучшать качество исполнения танцевальных движений: притопывать попеременно двумя ногами и одной ногой. Развивать умение кружиться в парах, выполнять прямой галоп, двигаться под музыку ритмично и согласно темпу и характеру музыкального произведения с предметами, игрушками и без них. Способствовать развитию навыков выразительной и эмоциональной передачи игровых и сказочных образов: идет медведь, крадется кошка, бегают мышата, скачет заяка, ходит петушок, клюют зернышки цыплята, летают птички и т. д. развитие танцевально- игрового творчества. Стимулировать самостоятельное выполнение танцевальных движений под плясовые мелодии. Учить более точно выполнять движения, передающие характер изображаемых животных. игра на детских музыкальных инструментах. Знакомить детей с некоторыми детскими музыкальными инструментами: дудочкой, металлофоном, колокольчиком, бубном, погремушкой, барабаном, а также их звучанием. Учить дошкольников

подыгрывать на детских ударных музыкальных инструментах.

### **Средняя группа (от 4 до 5 лет)**

Продолжать развивать у детей интерес к музыке, желание ее слушать, вызывать эмоциональную отзывчивость при восприятии музыкальных произведений. Обогащать музыкальные впечатления, способствовать дальнейшему развитию основ музыкальной культуры. Слушание. Формировать навыки культуры слушания музыки (не отвлекаться, дослушивать произведение до конца). Учить чувствовать характер музыки, узнавать знакомые произведения, высказывать свои впечатления о прослушанном. Учить замечать выразительные средства музыкального произведения: тихо, громко, медленно, быстро. Развивать способность различать звуки по высоте (высокий, низкий в пределах сексты, септимы). Пение. Обучать детей выразительному пению, формировать умение петь протяжно, подвижно, согласованно (в пределах ре — си первой октавы). Развивать умение брать дыхание между короткими музыкальными фразами. Учить петь мелодию чисто, смягчать концы фраз, четко произносить слова, петь выразительно, передавая характер музыки. Учить петь с инструментальным сопровождением и без него (с помощью воспитателя). Песенное творчество. Учить самостоятельно сочинять мелодию колыбельной песни и отвечать на музыкальные вопросы («Как тебя зовут?», «Что ты хочешь, кошечка?», «Где ты?»). Формировать умение импровизировать мелодии на заданный текст. Музыкально-ритмические движения. Продолжать формировать у детей навык ритмичного движения в соответствии с характером музыки. Учить самостоятельно менять движения в соответствии с двух- и трехчастной формой музыки. Совершенствовать танцевальные движения: прямой галоп, пружинка, кружение по одному и в парах. Учить детей двигаться в парах по кругу в танцах и хороводах, ставить ногу на носок и на пятку, ритмично хлопать в ладоши, выполнять простейшие перестроения (из круга в рассыпную и обратно), подскоки. Продолжать совершенствовать у детей навыки основных движений (ходьба: «торжественная», спокойная, «таинственная»; бег: легкий, стремительный). развитие танцевально-игрового творчества. Способствовать развитию эмоционально-образного исполнения музыкально-игровых упражнений (кружатся листочки, падают снежинки) и сценок, используя мимику и пантомиму (зайка веселый и грустный, хитрая лисичка, сердитый волк и т. д.). Обучать инсценированию песен и постановке небольших музыкальных спектаклей. игра на детских музыкальных инструментах. Формировать умение подыгрывать простейшие мелодии на деревянных ложках, погремушках, барабане, металлофоне.

### **Старшая группа (от 5 до 6 лет)**

Продолжать развивать интерес и любовь к музыке, музыкальную отзывчивость на нее. Формировать музыкальную культуру на основе знакомства с классической, народной и современной музыкой. Продолжать развивать музыкальные способности детей: звуковысотный, ритмический, тембровый, динамический слух. Способствовать дальнейшему развитию навыков пения, движений под музыку, игры и импровизации мелодий на детских музыкальных инструментах; творческой активности детей. Слушание. Учить различать жанры музыкальных произведений (марш, танец, песня). Совершенствовать музыкальную память через узнавание мелодий по отдельным фрагментам произведения (вступление, заключение, музыкальная фраза). Совершенствовать навык различения звуков по высоте в пределах квинты, звучания музыкальных инструментов (клавишно - ударные и струнные: фортепиано, скрипка, виолончель, балалайка). Пение. Формировать певческие навыки, умение петь легким звуком в диапазоне от «ре» первой октавы до «до» второй октавы, брать дыхание перед началом песни, между музыкальными фразами, произносить отчетливо слова, своевременно начинать и заканчивать песню, эмоционально передавать характер мелодии, петь умеренно, громко и тихо. Способствовать развитию навыков сольного пения, с музыкальным сопровождением и без него. Содействовать проявлению самостоятельности и творческому исполнению песен разного характера. Развивать песенный музыкальный вкус. Песенное творчество. Учить импровизировать мелодию на заданный текст. Учить детей сочинять мелодии различного характера: ласковую колыбельную, задорный или бодрый марш, плавный вальс, веселую плясовую. Музыкально-ритмические движения. Развивать чувство ритма, умение передавать через движения характер музыки, ее эмоционально-образное содержание. Учить свободно

ориентироваться в пространстве, выполнять простейшие перестроения, самостоятельно переходить от умеренного к быстрому или медленному темпу, менять движения в соответствии с музыкальными фразами. Способствовать формированию навыков исполнения танцевальных движений (поочередное выбрасывание ног вперед в прыжке; приставной шаг с приседанием, с продвижением вперед, кружение; приседание с выставлением ноги вперед). Познакомить с русским хороводом, пляской, а также с танцами других народов. Продолжать развивать навыки инсценирования песен; учить изображать сказочных животных и птиц (лошадка, коза, лиса, медведь, заяц, журавль, ворон и т. д.) в разных игровых ситуациях. Музыкально-игровое и танцевальное творчество. Развивать танцевальное творчество; учить придумывать движения к пляскам, танцам, составлять композицию танца, проявляя самостоятельность в творчестве. Учить самостоятельно придумывать движения, отражающие содержание песни. Побуждать к инсценированию содержания песен, хороводов, игра на детских музыкальных инструментах. Учить детей исполнять простейшие мелодии на детских музыкальных инструментах; знакомые песенки индивидуально и небольшими группами, соблюдая при этом общую динамику и темп. Развивать творчество детей, побуждать их к активным самостоятельным действиям.

### **Подготовительная к школе группа (от 6 до 7 лет)**

Продолжать приобщать детей к музыкальной культуре, воспитывать художественный вкус. Продолжать обогащать музыкальные впечатления детей, вызывать яркий эмоциональный отклик при восприятии музыки разного характера. Совершенствовать звуковысотный, ритмический, тембровый и динамический слух. Способствовать дальнейшему формированию певческого голоса, развитию навыков движения под музыку. Обучать игре на детских музыкальных инструментах. Знакомить с элементарными музыкальными понятиями. Слушание. Продолжать развивать навыки восприятия звуков по высоте в пределах квинты — терции; обогащать впечатления детей и формировать музыкальный вкус, развивать музыкальную память. Способствовать развитию мышления, фантазии, памяти, слуха. Знакомить с элементарными музыкальными понятиями (темп, ритм); жанрами (опера, концерт, симфонический концерт), творчеством композиторов и музыкантов. Познакомить детей с мелодией Государственного гимна Российской Федерации. Пение. Совершенствовать певческий голос и вокально-слуховую координацию. Закреплять практические навыки выразительного исполнения песен в пределах от до первой октавы до ре второй октавы; учить брать дыхание и удерживать его до конца фразы; обращать внимание на артикуляцию (дикцию). Закреплять умение петь самостоятельно, индивидуально и коллективно, с музыкальным сопровождением и без него. Песенное творчество. Учить самостоятельно придумывать мелодии, используя в качестве образца русские народные песни; самостоятельно импровизировать мелодии на заданную тему по образцу и без него, используя для этого знакомые песни, музыкальные пьесы и танцы.

Музыкально-ритмические движения. Способствовать дальнейшему развитию навыков танцевальных движений, умения выразительно и ритмично двигаться в соответствии с разнообразным характером музыки, передавая в танце эмоционально-образное содержание. Знакомить с национальными плясками (русские, белорусские, украинские и т. д.). Развивать танцевально-игровое творчество; формировать навыки художественного исполнения различных образов при инсценировании песен, театральных постановок. Музыкально-игровое и танцевальное творчество. Способствовать развитию творческой активности детей в доступных видах музыкальной исполнительской деятельности (игра в оркестре, пение, танцевальные движения и т. п.). Учить импровизировать под музыку соответствующего характера (лыжник, конькобежец, наездник, рыбак; лукавый котик и сердитый козлик и т. п.). Учить придумывать движения, отражающие содержание песни; выразительно действовать с воображаемыми предметами. Учить самостоятельно искать способ передачи в движениях музыкальных образов. Формировать музыкальные способности; содействовать проявлению активности и самостоятельности. игра на детских музыкальных инструментах. Знакомить с музыкальными произведениями в исполнении различных инструментов и в оркестровой обработке. Учить играть на металлофоне, свирели, ударных и электронных музыкальных инструментах, русских народных музыкальных инструментах: трещотках, погремушках,

треугольниках; исполнять музыкальные произведения в оркестре и в ансамбле.

### **Развитие игровой деятельности (театрализованные игры)**

#### **Вторая группа раннего возраста (от 2 до 3 лет)**

Пробуждать у детей интерес к театрализованной игре путем первого опыта общения с персонажем (кукла Катя показывает концерт), расширения контактов со взрослым (бабушка приглашает на деревенский двор). Побуждать детей отзываться на игры-действия со звуками (живой и неживой природы), подражать движениям животных и птиц под музыку, под звучащее слово (в произведениях малых фольклорных форм). Способствовать проявлению самостоятельности, активности в игре с персонажами-игрушками. Создавать условия для систематического восприятия театрализованных выступлений педагогического театра (взрослых).

#### **Младшая группа (от 3 до 4 лет)**

Пробуждать интерес детей к театрализованной игре, создавать условия для ее проведения. Формировать умение следить за развитием действия в играх-драматизациях и кукольных спектаклях, созданных силами взрослых и старших детей. Учить детей имитировать характерные действия персонажей (птички летают, козленок скачет), передавать эмоциональное состояние человека (мимикой, позой, жестом, движением). Знакомить детей с приемами вождения настольных кукол. Учить сопровождать движения простой песенкой. Вызывать желание действовать с элементами костюмов (шапочки, воротнички и т. д.) и атрибутами как внешними символами роли. Развивать стремление импровизировать на несложные сюжеты песен, сказок. Вызывать желание выступать перед куклами и сверстниками, обустривая место для выступления. Побуждать участвовать в беседах о театре (театр — актеры — зрители, поведение людей в зрительном зале).

#### **Средняя группа (от 4 до 5 лет)**

Продолжать развивать и поддерживать интерес детей к театрализованной игре путем приобретения более сложных игровых умений и навыков (способность воспринимать художественный образ, следить за развитием и взаимодействием персонажей). Проводить этюды для развития необходимых психических качеств (восприятия, воображения, внимания, мышления), исполнительских навыков (ролевого воплощения, умения действовать в воображаемом плане) и ощущений (мышечных, чувственных), используя музыкальные, словесные, зрительные образы. Учить детей разыгрывать несложные представления по знакомым литературным произведениям; использовать для воплощения образа известные выразительные средства (интонацию, мимику, жест). Побуждать детей к проявлению инициативы и самостоятельности в выборе роли, сюжета, средств перевоплощения; предоставлять возможность для экспериментирования при создании одного и того же образа. Учить чувствовать и понимать эмоциональное состояние героя, вступать в ролевое взаимодействие с другими персонажами. Способствовать разностороннему развитию детей в театрализованной деятельности путем прослеживания количества и характера исполняемых каждым ребенком ролей. Содействовать дальнейшему развитию режиссерской игры, предоставляя место, игровые материалы и возможность объединения нескольких детей в длительной игре. Приучать использовать в театрализованных играх образные игрушки и бибабо, самостоятельно вылепленные фигурки из глины, пластмассы, пластилина, игрушки из киндер-сюрпризов. Продолжать использовать возможности педагогического театра (взрослых) для накопления эмоционально-чувственного опыта, понимания детьми комплекса выразительных средств, применяемых в спектакле.

#### **Старшая группа (от 5 до 6 лет)**

Продолжать развивать интерес к театрализованной игре путем активного вовлечения детей в игровые действия. Вызывать желание попробовать себя в разных ролях. Усложнять игровой материал за счет постановки перед детьми все более перспективных (с точки зрения драматургии) художественных задач («Ты была бедной Золушкой, а теперь ты красавица-принцесса», «Эта роль еще никем не раскрыта»), смены тактики работы над игрой, спектаклем. Создавать атмосферу творчества и доверия, предоставляя каждому ребенку возможность высказаться по поводу подготовки к выступлению, процесса игры. Учить детей создавать творческие группы для подготовки и проведения спектаклей, концертов, используя все

имеющиеся возможности. Учить выстраивать линию поведения в роли, используя атрибуты, детали костюмов, сделанные своими руками. Поощрять импровизацию, умение свободно чувствовать себя в роли. Воспитывать артистические качества, раскрывать творческий потенциал детей, вовлекая их в различные театрализованные представления: игры в концерт, цирк, показ сценок из спектаклей. Предоставлять детям возможность выступить перед сверстниками, родителями и другими гостями.

### **Подготовительная к школе группа (от 6 до 7 лет)**

Развивать самостоятельность и творческую инициативу детей при организации театрализованных игр. Совершенствовать умение самостоятельно выбирать сказку, стихотворение, песню для постановки; готовить необходимые атрибуты и декорации для будущего спектакля; распределять между собой обязанности и роли. Развивать творческую самостоятельность, эстетический вкус в передаче образа; отчетливость произношения. Учить использовать средства выразительности (поза, жесты, мимика, интонация, движения).

Воспитывать любовь к театру. Широко использовать в театрализованной деятельности детей разные виды театра (бибабо, пальчиковый, баночный, театр картинок, перчаточный, кукольный и др.). Воспитывать навыки театральной культуры, приобщать к театральному искусству через просмотр театральных постановок, видеоматериалов. Рассказывать детям о театре, театральных профессиях. Учить постигать художественные образы, созданные средствами театральной выразительности (свет, грим, музыка, слово, хореография, декорации и др.).

**Образовательная область «Физическое развитие»** включает приобретение опыта в следующих видах деятельности детей: двигательной, в том числе связанной с выполнением упражнений, направленных на развитие таких физических качеств, как координация и гибкость; способствующих правильному формированию опорно-двигательной системы организма, развитию равновесия, координации движения, крупной и мелкой моторики обеих рук, а также с правильным, не наносящим ущерба организму, выполнением основных движений (ходьба, бег, мягкие прыжки, повороты в обе стороны), формирование начальных представлений о некоторых видах спорта, овладение подвижными играми с правилами; становление целенаправленности и саморегуляции в двигательной сфере; становление ценностей здорового образа жизни, овладение его элементарными нормами и правилами (в питании, двигательном режиме, закаливании, при формировании полезных привычек и др.).»

### **Основные цели и задачи**

Формирование начальных представлений о здоровом образе жизни. Сохранение, укрепление и охрана здоровья детей; повышение умственной и физической работоспособности, предупреждение утомления. Формирование начальных представлений о здоровом образе жизни. Становление ценностей здорового образа жизни, овладение его элементарными нормами и правилами (в питании, двигательном режиме, закаливании и др.), формирование полезных привычек. Воспитание культурно-гигиенических навыков. Физическая культура. Обеспечение гармоничного физического развития, совершенствование умений и навыков в основных видах движений, воспитание красоты, грациозности, выразительности движений, формирование правильной осанки. Формирование потребности в ежедневной двигательной деятельности. Развитие инициативы, самостоятельности и творчества в двигательной активности, способности к самоконтролю, самооценке при выполнении движений. Развитие интереса к участию в подвижных и спортивных играх и физических упражнениях, активности в самостоятельной двигательной деятельности; воспитание интереса и любви к спорту, формирование начальных представлений о некоторых видах спорта.

### **Содержание психолого - педагогической работы**

#### **Формирование начальных представлений о здоровом образе жизни**

#### **Вторая группа раннего возраста (от 2 до 3 лет)**

Становление ценностей здорового образа жизни. Расширять опыт ориентировки в частях собственного тела (голова, лицо, руки, ноги, спина). Формировать у детей представления о значении разных органов для нормальной жизнедеятельности человека: глаза — смотреть, уши — слышать, нос — нюхать, язык — пробовать (определять) на вкус, руки — хватать, держать,

трогать; ноги — стоять, прыгать, бегать, ходить; голова — думать, запоминать. Воспитание культурно- гигиенических навыков. Формировать привычку (сначала под контролем взрослого, а затем самостоятельно) мыть руки по мере загрязнения и перед едой, насухо вытирать лицо и руки личным полотенцем. Учить с помощью взрослого приводить себя в порядок; пользоваться индивидуальными предметами (носовым платком, салфеткой, полотенцем, расческой, горшком).

#### **Младшая группа (от 3 до 4 лет)**

Становление ценностей здорового образа жизни. Развивать умение различать и называть органы чувств (глаза, рот, нос, уши), дать представление об их роли в организме и о том, как их беречь и ухаживать за ними. Дать представление о полезной и вредной пище; об овощах и фруктах, молочных продуктах, полезных для здоровья человека. Формировать представление о том, что утренняя зарядка, игры, физические упражнения вызывают хорошее настроение; с помощью сна восстанавливаются силы. Познакомить детей с упражнениями, укрепляющими различные органы и системы организма. Дать представление о необходимости закаливания. Дать представление о ценности здоровья; формировать желание вести здоровый образ жизни. Формировать умение сообщать о своем самочувствии взрослым, осознавать необходимость лечения. Воспитание культурно- гигиенических навыков. Формировать потребность в соблюдении навыков гигиены и опрятности в повседневной жизни. Совершенствовать культурно- гигиенические навыки, формировать простейшие навыки поведения во время еды, умывания. Приучать детей следить за своим внешним видом; учить правильно пользоваться мылом, аккуратно мыть руки, лицо, уши; насухо вытираться после умывания, вешать полотенце на место, пользоваться расческой и носовым платком. Формировать элементарные навыки поведения за столом: умение правильно пользоваться столовой и чайной ложками, вилкой, салфеткой; не крошить хлеб, пережевывать пищу с закрытым ртом, не разговаривать с полным ртом.

#### **Средняя группа (от 4 до 5 лет)**

Становление ценностей здорового образа жизни. Продолжать знакомство детей с частями тела и органами чувств человека. Формировать представление о значении частей тела и органов чувств для жизни и здоровья человека (руки делают много полезных дел; ноги помогают двигаться; рот говорит, ест; зубы жуют; язык помогает жевать, говорить; кожа чувствует; нос дышит, улавливает запахи; уши слышат). Воспитывать потребность в соблюдении режима питания, употреблении в пищу овощей и фруктов, других полезных продуктов. Формировать представление о необходимых человеку веществах и витаминах. Расширять представления о важности для здоровья сна, гигиенических процедур, движений, закаливания. Знакомить детей с понятиями «здоровье» и «болезнь». Развивать умение устанавливать связь между совершаемым действием и состоянием организма, самочувствием («Я чищу зубы — значит, они у меня будут крепкими и здоровыми», «Я промочил ноги на улице, и у меня начался насморк»). Формировать умение оказывать себе элементарную помощь при ушибах, обращаться за помощью к взрослым при заболевании, травме. Формировать представления о здоровом образе жизни. Воспитание культурно- гигиенических навыков. Продолжать воспитывать у детей опрятность, привычку следить за своим внешним видом. Воспитывать привычку самостоятельно умываться, мыть руки с мылом перед едой, по мере загрязнения, после пользования туалетом. Закреплять умение пользоваться расческой, носовым платком; при кашле и чихании отворачиваться, прикрывать рот и нос носовым платком. Совершенствовать навыки аккуратного приема пищи: умение брать пищу понемногу, хорошо пережевывать, есть бесшумно, правильно пользоваться столовыми приборами (ложка, вилка), салфеткой, полоскать рот после еды.

#### **Старшая группа (от 5 до 6 лет)**

Становление ценностей здорового образа жизни. Расширять представления об особенностях функционирования и целостности человеческого организма. Акцентировать внимание детей на особенностях их организма и здоровья («Мне нельзя есть апельсины — у меня аллергия», «Мне нужно носить очки»). Расширять представления о составляющих (важных компонентах) здорового образа жизни (правильное питание, движение, сон и солнце, воздух и вода — наши лучшие друзья) и факторах, разрушающих здоровье. Формировать представления о



зависимости здоровья человека от правильного питания; умения определять качество продуктов, основываясь на сенсорных ощущениях. Расширять представления о роли гигиены и режима дня для здоровья человека. Формировать представления о правилах ухода за больным (заботиться о нем, не шуметь, выполнять его просьбы и поручения). Воспитывать сочувствие к болеющим. Формировать умение характеризовать свое самочувствие. Знакомить детей с возможностями здорового человека, формировать у детей потребность в здоровом образе жизни. Воспитание культурно-гигиенических навыков. Формировать у детей привычку следить за чистотой тела, опрятностью одежды, прически; самостоятельно чистить зубы, умываться, по мере необходимости мыть руки, следить за чистотой ногтей; при кашле и чихании закрывать рот и нос платком. Закреплять умение замечать и самостоятельно устранять беспорядок в своем внешнем виде. Совершенствовать культуру еды: умение правильно пользоваться столовыми приборами (вилкой, ножом); есть аккуратно, бесшумно, сохраняя правильную осанку за столом; обращаться с просьбой, благодарить.

#### **Подготовительная к школе группа (от 6 до 7 лет)**

Становление ценностей здорового образа жизни. Расширять представления детей о рациональном питании (объем пищи, последовательность ее приема, разнообразие в питании, питьевой режим). Формировать представления о значении двигательной активности в жизни человека; умения использовать специальные физические упражнения для укрепления своих органов и систем. Формировать представления об активном отдыхе. Расширять представления о правилах и видах закаливания, о пользе закаливающих процедур. Расширять представления о роли солнечного света, воздуха и воды в жизни человека и их влиянии на здоровье. Воспитание культурно-гигиенических навыков. Воспитывать привычку быстро и правильно умываться, насухо вытираться, пользуясь индивидуальным полотенцем, правильно чистить зубы, полоскать рот после еды, пользоваться носовым платком и расческой. Закреплять умения детей аккуратно пользоваться столовыми приборами; правильно вести себя за столом; обращаться с просьбой, благодарить. Закреплять умение следить за чистотой одежды и обуви, замечать и устранять беспорядок в своем внешнем виде, тактично сообщать товарищу о необходимости что-то поправить в костюме, причёске.

#### **Физическая культура**

##### **Вторая группа раннего возраста (от 2 до 3 лет)**

Обеспечение гармоничного физического развития. Совершенствовать умения и навыки в основных видах движений, воспитывать красоту, грациозность, выразительность движений, формировать правильную осанку. Формировать потребность в ежедневной двигательной деятельности. Развивать инициативу, самостоятельность и творчество в двигательной активности, способность к самоконтролю, самооценке при выполнении движений. Развивать интерес к участию в подвижных и спортивных играх и физических упражнениях, активность в самостоятельной двигательной деятельности. Формировать умение сохранять устойчивое положение тела, правильную осанку. Учить ходить и бегать, не наталкиваясь друг на друга, с согласованными, свободными движениями рук и ног. Приучать действовать сообща, придерживаясь определенного направления передвижения с опорой на зрительные ориентиры, менять направление и характер движения во время ходьбы и бега в соответствии с указанием педагога. Учить ползать, лазать, разнообразно действовать с мячом (брать, держать, переносить, класть, бросать, катать). Учить прыжкам на двух ногах на месте, с продвижением вперед, в длину с места, отталкиваясь двумя ногами.

начальные представления о некоторых видах спорта. Воспитывать интерес и любовь к спорту, формировать начальные представления о некоторых видах спорта. Подвижные игры. Развивать у детей желание играть вместе с воспитателем в подвижные игры с простым содержанием, несложными движениями. Способствовать развитию умения детей играть в игры, в ходе которых совершенствуются основные движения (ходьба, бег, бросание, катание). Учить выразительности движений, умению передавать простейшие действия некоторых персонажей (попрыгать, как зайчики; поклевать зернышки и попить водичку, как цыплята, и т. п.).

##### **Младшая группа (от 3 до 4 лет)**

Обеспечение гармоничного физического развития. Продолжать развивать разнообразные виды движений. Учить детей ходить и бегать свободно, не шаркая ногами, не опуская головы,

сохраняя перекрестную координацию движений рук и ног. Приучать действовать совместно. Учить строиться в колонну по одному, шеренгу, круг, находить свое место при построениях. Учить энергично отталкиваться двумя ногами и правильно приземляться в прыжках с высоты, на месте и с продвижением вперед; принимать правильное исходное положение в прыжках в длину и высоту с места; в метании мешочков с песком, мячей диаметром 15–20 см. Закреплять умение энергично отталкивать мячи при катании, бросании. Продолжать учить ловить мяч двумя руками одновременно. Обучать хвату за перекладину во время лазанья. Закреплять умение ползать. Учить сохранять правильную осанку в положениях сидя, стоя, в движении, при выполнении упражнений в равновесии.

Начальные представления о некоторых видах спорта. Формировать интерес к спорту. Знакомить с некоторыми видами спорта. Приобщать к доступным подвижным играм и упражнениям. Учить кататься на санках, садиться на трехколесный велосипед, кататься на нем и слезать с него. Учить детей надевать и снимать лыжи, ходить на них, ставить лыжи на место. Подвижные игры. Учить реагировать на сигналы «беги», «лови», «стой» и др.; выполнять правила в подвижных играх. Развивать самостоятельность и творчество при выполнении физических упражнений, в подвижных играх. Развивать активность и творчество детей в процессе двигательной деятельности. Организовывать игры с правилами. Поощрять самостоятельные игры с каталками, автомобилями, тележками, велосипедами, мячами, шарами. Развивать навыки лазанья, ползания; ловкость, выразительность и красоту движений. Вводить в игры более сложные правила со сменой видов движений. Воспитывать у детей умение соблюдать элементарные правила, согласовывать движения, ориентироваться в пространстве.

#### **Средняя группа (от 4 до 5 лет)**

Обеспечение гармоничного физического развития. Формировать правильную осанку. Развивать и совершенствовать двигательные умения и навыки детей, умение творчески использовать их в самостоятельной двигательной деятельности. Закреплять и развивать умение ходить и бегать с согласованными движениями рук и ног. Учить бегать легко, ритмично, энергично отталкиваясь носком. Учить ползать, пролезать, подлезать, перелезть через предметы. Учить перелезть с одного пролета гимнастической стенки на другой (вправо, влево). Учить энергично отталкиваться и правильно приземляться в прыжках на двух ногах на месте и с продвижением вперед, ориентироваться в пространстве. В прыжках в длину и высоту с места учить сочетать отталкивание со взмахом рук, при приземлении сохранять равновесие. Учить прыжкам через короткую скакалку. Закреплять умение принимать правильное исходное положение при метании, отбивать мяч о землю правой и левой рукой, бросать и ловить его кистями рук (не прижимая к груди). Во всех формах организации двигательной деятельности развивать у детей организованность, самостоятельность, инициативность, умение поддерживать дружеские взаимоотношения со сверстниками.

Начальные представления о некоторых видах спорта. Продолжать формировать интерес и любовь к спорту. Развивать представления о некоторых видах спорта. Продолжать знакомить с физическими упражнениями на укрепление различных органов и систем организма. Учить кататься на двухколесном велосипеде по прямой, по кругу. Учить ходить на лыжах скользящим шагом, выполнять повороты, подниматься на гору. Учить построениям, соблюдению дистанции во время передвижения. Развивать психофизические качества: быстроту, выносливость, гибкость, ловкость и др. Подвижные игры. Учить выполнять ведущую роль в подвижной игре, осознанно относиться к выполнению правил игры. Продолжать развивать активность детей в играх с мячами, скакалками, обручами и т. д. Развивать быстроту, силу, ловкость, пространственную ориентировку. Воспитывать самостоятельность и инициативность в организации знакомых игр. Приучать к выполнению действий по сигналу.

#### **Старшая группа (от 5 до 6 лет)**

Обеспечение гармоничного физического развития. Продолжать формировать правильную осанку; умение осознанно выполнять движения. Совершенствовать двигательные умения и навыки детей. Развивать быстроту, силу, выносливость, гибкость. Закреплять умение легко ходить и бегать, энергично отталкиваясь от опоры. Учить бегать наперегонки, с преодолением препятствий. Учить лазать по гимнастической стенке, меняя темп. Учить прыгать в длину, в высоту с разбега, правильно разбегаться, отталкиваться и приземляться в зависимости от вида

прыжка, прыгать на мягкое покрытие через длинную скакалку, сохранять равновесие при приземлении. Учить сочетать замах с броском при метании, подбрасывать и ловить мяч одной рукой, отбивать его правой и левой рукой на месте и вести при ходьбе. Приучать помогать взрослым готовить физкультурный инвентарь к занятиям физическими упражнениями, убирать его на место, начальные представления о некоторых видах спорта. Прививать интерес к физической культуре и спорту и желание заниматься физкультурой и спортом. Продолжать знакомить с различными видами спорта. Знакомить с доступными сведениями из истории олимпийского движения. Знакомить с основами техники безопасности и правилами поведения в спортивном зале и на спортивной площадке. Учить ходить на лыжах скользящим шагом, подниматься на склон, спускаться с горы. Учить кататься на двухколесном велосипеде, кататься на самокате, отталкиваясь одной ногой (правой и левой). Учить ориентироваться в пространстве. Учить элементам спортивных игр, играм с элементами соревнования, играм-эстафетам. Поддерживать интерес детей к различным видам спорта, сообщать им некоторые сведения о событиях спортивной жизни страны. Подвижные игры. Продолжать учить детей самостоятельно организовывать знакомые подвижные игры, проявляя инициативу и творчество. Воспитывать у детей стремление участвовать в играх с элементами соревнования, играх-эстафетах.

#### **Подготовительная к школе группа (от 6 до 7 лет)**

Обеспечение гармоничного физического развития. Формировать потребность в ежедневной двигательной деятельности. Воспитывать умение сохранять правильную осанку в различных видах деятельности. Совершенствовать технику основных движений, добиваясь естественности, легкости, точности, выразительности их выполнения. Закреплять умение соблюдать заданный темп в ходьбе и беге. Учить сочетать разбег с отталкиванием в прыжках на мягкое покрытие, в длину и высоту с разбега. Добиваться активного движения кисти руки при броске. Учить перелезть с пролета на пролет гимнастической стенки по диагонали. Учить быстро перестраиваться на месте и во время движения, равняться в колонне, шеренге, кругу; выполнять упражнения ритмично, в указанном воспитателем темпе. Развивать психофизические качества: силу, быстроту, выносливость, ловкость, гибкость. Продолжать упражнять детей в статическом и динамическом равновесии, развивать координацию движений и ориентировку в пространстве.

Начальные представления о некоторых видах спорта. Поддерживать интерес к физической культуре и спорту, отдельным достижениям в области спорта. Продолжать знакомить с различными видами спорта. Закреплять навыки выполнения спортивных упражнений. Учить самостоятельно следить за состоянием физкультурного инвентаря, спортивной формы, активно участвовать в уходе за ними. Обеспечивать разностороннее развитие личности ребенка: воспитывать выдержку, настойчивость, решительность, смелость, организованность, инициативность, самостоятельность, творчество, фантазию. Подвижные игры. Учить детей использовать разнообразные подвижные игры (в том числе игры с элементами соревнования), способствующие развитию психофизических качеств (ловкость, сила, быстрота, выносливость, гибкость), координации движений, умения ориентироваться в пространстве. Продолжать учить детей самостоятельно организовывать подвижные игры, придумывать собственные игры, варианты игр, комбинировать движения; справедливо оценивать свои результаты и результаты товарищей. Развивать интерес к спортивным играм и упражнениям (городки, бадминтон, баскетбол, настольный теннис, хоккей, футбол).

#### **Описание вариативных форм, способов, методов и средств реализации Программы с учетом возрастных и индивидуальных особенностей дошкольников, специфики их образовательных потребностей и интересов**

##### **Особенности общей организации образовательного пространства**

Важнейшим условием реализации Программы является создание развивающей и эмоционально комфортной для ребенка образовательной среды. Пребывание в детском саду должно доставлять ребенку радость, а образовательные ситуации должны быть увлекательными. Важнейшие образовательные ориентиры:

- обеспечение эмоционального благополучия детей;
- создание условий для формирования доброжелательного и внимательного отношения детей к другим людям;
- развитие детской самостоятельности (инициативности, автономии и ответственности);
- развитие детских способностей, формирующихся в разных видах деятельности.

Для реализации этих целей педагогам рекомендуется:

- проявлять уважение к личности ребенка и развивать демократический стиль взаимодействия с ним и с другими педагогами;
- создавать условия для принятия ребенком ответственности и проявления эмпатии к другим людям;
- обсуждать совместно с детьми возникающие конфликты, помогать решать их, выработать общие правила, учить проявлять уважение друг к другу;
- обсуждать с детьми важные жизненные вопросы, стимулировать проявление позиции ребенка;
- обращать внимание детей на тот факт, что люди различаются по своим убеждениям и ценностям, обсуждать, как это влияет на их поведение;
- обсуждать с родителями (законными представителями) целевые ориентиры, на достижение которых направлена деятельность педагогов, и включать членов семьи в совместное взаимодействие по достижению этих целей.

Роль педагога в организации психолого-педагогических условий

Обеспечение эмоционального благополучия ребенка. Обеспечение эмоционального благополучия ребенка достигается за счет уважения к его индивидуальности, чуткости к его эмоциональному состоянию, поддержки его чувства собственного достоинства. Педагоги создают атмосферу принятия, в которой каждый ребенок чувствует, что его ценят и принимают таким, какой он есть; могут выслушать его и понять.

Особенности организации предметно-пространственной среды для обеспечения эмоционального благополучия ребенка. Комфортная среда — это среда, в которой ребенку уютно и уверенно, где он может себя занять интересным, любимым делом. Комфортность среды дополняется ее художественно-эстетическим оформлением, которое положительно влияет на ребенка, вызывает эмоции, яркие и неповторимые ощущения. Пребывание в такой эмоциогенной среде способствует снятию напряжения, зажатости, излишней тревоги, открывает перед ребенком возможности выбора рода занятий, материалов, пространства.

Формирование доброжелательных, внимательных отношений. Для формирования у детей доброжелательного отношения к людям педагог:

- устанавливает понятные для детей правила взаимодействия;
- создает ситуации обсуждения правил, прояснения детьми их смысла;
- поддерживает инициативу детей старшего дошкольного возраста по созданию новых норм и правил (когда дети совместно предлагают правила для разрешения возникающих проблемных ситуаций).

Развитие самостоятельности. Развитие самостоятельности включает две стороны: адаптивную (умение понимать существующие социальные нормы и действовать в соответствии с ними) и активную (готовность принимать самостоятельные решения). В ходе реализации Программы дошкольники получают позитивный социальный опыт создания и воплощения собственных замыслов. Дети чувствуют, что их попытки пробовать новое, в том числе и при планировании собственной жизни в течение дня, будут поддержаны взрослыми. Образовательная ситуация строится с учетом детских интересов. Образовательная траектория группы детей может меняться с учетом происходящих в жизни дошкольников событий. Самостоятельность человека (инициативность, автономия, ответственность) формируется именно в дошкольном возрасте, разумеется, если взрослые создают для этого условия. Для формирования детской самостоятельности педагог выстраивает образовательную среду таким образом, чтобы дети могли:

- учиться на собственном опыте, экспериментировать с различными объектами, в том числе с растениями;
- находиться в течение дня как в одновозрастных, так и в разновозрастных группах;
- изменять или конструировать игровое пространство в соответствии с возникающими

игровыми ситуациями;

- быть автономными в своих действиях и принятии доступных им решений.

С целью поддержания детской инициативы педагоги регулярно создают ситуации, в которых дошкольники учатся:

- при участии взрослого обсуждать важные события со сверстниками;
- совершать выбор и обосновывать его;
- предъявлять и обосновывать свою инициативу (замыслы, предложения и пр.);
- планировать собственные действия индивидуально и в малой группе, команде;
- оценивать результаты своих действий индивидуально и в малой группе, команде.

Особенности организации предметно-пространственной среды для

развития самостоятельности заключаются в ее вариативности. Среда состоит из различных площадок (мастерских, художественных студий, библиотечек, игровых, лабораторий и пр.), которые дети могут выбирать по собственному желанию. Предметно-пространственная среда меняется в соответствии с интересами и проектами детей не реже, чем один раз в несколько недель. В течение дня выделяется время, чтобы дети могли выбрать пространство активности (площадку) по собственному желанию.

Создание условий для развития свободной игровой деятельности Игра — одно из наиболее ценных новообразований дошкольного возраста. Играя, ребенок свободно и с удовольствием осваивает мир во всей его полноте — со стороны смыслов и норм, учась понимать правила и творчески преобразовывать их. Развитие свободной игровой деятельности требует поддержки со стороны взрослого. При этом роль педагога в игре может быть разной в зависимости от возраста детей, уровня развития игровой деятельности, характера ситуации и пр. Педагог может выступать в игре и в роли активного участника, и в роли внимательного наблюдателя. С целью развития игровой деятельности педагоги умеют:

- создавать в течение дня условия для свободной игры детей;
- определять игровые ситуации, в которых детям нужна косвенная помощь;
- наблюдать за играющими детьми и понимать, какие именно события дня отражаются в игре;
- отличать детей с развитой игровой деятельностью от тех, у кого игра развита слабо;
- косвенно руководить игрой, если игра носит стереотипный характер (например, предлагать новые идеи или способы реализации детских идей).

Особенности организации предметно-пространственной среды для развития игровой деятельности. Игровая среда стимулирует детскую активность и постоянно обновляется в соответствии с текущими интересами и инициативой детей. Игровое оборудование разнообразно и легко трансформируемо. Дети имеют возможность участвовать в создании и обновлении игровой среды. Возможность внести свой вклад в ее усовершенствование имеют и родители.

Создание условий для развития познавательной деятельности. Обучение наиболее эффективно тогда, когда ребенок занят значимым и интересным исследованием окружающего мира, в ходе которого он самостоятельно и при помощи взрослого совершает открытия. Педагог создает ситуации, в которых может проявляться детская познавательная активность, а не просто воспроизведение информации. Ситуации, которые могут стимулировать познавательное развитие (то есть требующие от детей развития восприятия, мышления, воображения, памяти), возникают в повседневной жизни ребенка постоянно: на прогулках, во время еды, укладывания спать, одевания, подготовки к празднику и т. д. Стимулировать детскую познавательную активность педагог может:

- регулярно предлагая детям вопросы, требующие не только воспроизведения информации, но и мышления;
- регулярно предлагая детям открытые, творческие вопросы, в том числе — проблемно-противоречивые ситуации, на которые могут быть даны разные ответы;
- обеспечивая в ходе обсуждения атмосферу поддержки и принятия;
- позволяя детям определиться с решением в ходе обсуждения той или иной ситуации;
- организуя обсуждения, в которых дети могут высказывать разные точки зрения по одному и тому же вопросу, помогая увидеть несовпадение точек зрения;
- строя обсуждение с учетом высказываний детей, которые могут изменить ход дискуссии;

- помогая детям обнаружить ошибки в своих рассуждениях;
- помогая организовать дискуссию;
- предлагая дополнительные средства (двигательные, образные, в т. ч. наглядные модели и символы), в тех случаях, когда детям трудно решить задачу.

Особенности организации предметно

пространственной среды для развития познавательной деятельности.

Среда насыщена, предоставляет ребенку возможность для активного исследования и решения задач, содержит современные материалы (конструкторы, материалы для формирования сенсорики, наборы для экспериментирования и пр.).

Создание условий для развития проектной деятельности. В дошкольном возрасте у детей должен появиться опыт создания собственного замысла и воплощения своих проектов. В дошкольном возрасте дети могут задумывать и реализовывать исследовательские, творческие и нормативные проекты. С целью развития проектной деятельности в группе создается открытая атмосфера, которая вдохновляет детей на проектное действие и поощряет его. Регулярно выделяется время для проектной деятельности, создаются условия для презентации проектов. С целью развития проектной деятельности педагоги:

- создают проблемные ситуации, которые инициируют детское любопытство, стимулируют стремление к исследованию;
- внимательны к детским вопросам, возникающим в разных ситуациях, регулярно предлагают проектные образовательные ситуации в ответ на заданные детьми вопросы;
- поддерживают детскую автономию: предлагают детям самим выдвигать проектные решения;
- помогают детям планировать свою деятельность при выполнении своего замысла;
- в ходе обсуждения предложенных детьми проектных решений поддерживают их идеи, делая акцент на новизне каждого предложенного варианта;
- помогают детям сравнивать предложенные ими варианты решений, аргументировать выбор варианта.

Особенности организации предметно-пространственной среды для развития проектной деятельности. Стимулируя детей к исследованию и творчеству, педагоги предлагают им большое количество увлекательных материалов и оборудования. Природа и ближайшее окружение — важные элементы среды исследования, содержащие множество явлений и объектов, которые можно использовать в совместной исследовательской деятельности воспитателей и детей.

Создание условий для самовыражения средствами искусства. В дошкольном возрасте дети должны получить опыт осмысления происходящих событий и выражения своего отношения к ним при помощи культурных средств — линий, цвета, формы, звука, движения, сюжета и пр. Для того чтобы дети научились выражать себя средствами искусства, педагоги:

- планируют время в течение дня, когда дети могут создавать свои произведения;
- создают атмосферу принятия и поддержки во время занятий творческими видами деятельности;
- оказывают помощь и поддержку в овладении необходимыми для занятий техническими навыками;
- предлагают такие задания, чтобы детские произведения не были стереотипными, отражали их замысел;
- поддерживают детскую инициативу в воплощении замысла и выборе необходимых для этого средств;

организуют события, мероприятия, выставки проектов, на которых дошкольники могут представить свои произведения для детей разных групп и родителей. Особенности организации предметно-пространственной среды для самовыражения средствами искусства. Образовательная среда обеспечивает наличие необходимых материалов, возможность заниматься разными видами деятельности: живописью, рисунком, игрой на музыкальных инструментах, пением, конструированием, актерским мастерством, танцем, различными видами ремесел, поделками из глины и пр.

Создание условий для физического развития

Физическое развитие очень важно для здоровья детей, потому что позволяет реализовать их врожденное стремление к движению. Становление детской идентичности, образа Я тесно

связано с физическим развитием ребенка, с его ловкостью, подвижностью, активностью. Для того чтобы стимулировать физическое развитие детей, педагоги:

- ежедневно предоставляют детям возможность активно двигаться;
- обучают детей правилам безопасности;
- создают доброжелательную атмосферу эмоционального принятия, способствующую проявлениям активности всех детей (в том числе и менее активных) в двигательной сфере;
- используют различные методы обучения, помогающие детям с разным уровнем физического развития с удовольствием бегать, лазать, прыгать.

Особенности организации предметно-пространственной среды для физического развития.

Среда стимулирует физическую активность детей, присущее им желание двигаться, познавать, побуждать к подвижным играм. В ходе подвижных игр, в том числе спонтанных, дети имеют возможность использовать игровое и спортивное оборудование. Игровая площадка предоставляет условия для развития крупной моторики. Игровое пространство (как на площадке, так и в помещениях) трансформируемо (меняется в зависимости от игры и предоставляет достаточно места для двигательной активности).

### **Способы и направления поддержки детской инициативы**

Уникальная природа ребёнка дошкольного возраста может быть охарактеризована как деятельностная. Включаясь в разные виды деятельности, ребёнок стремится познать, преобразовать мир самостоятельно за счёт возникающих инициатив.

Все виды деятельности, предусмотренные Программой, используются в равной степени и моделируются в соответствии с теми задачами, которые реализует педагог в совместной деятельности, в режимных моментах и др. Воспитателю важно владеть способами поддержки детской инициативы.

Требования к развитию и поддержке игровой деятельности:

- избегать представления об игре как регламентированном процессе «коллективной проработки знаний»;
- не подчинять игру строго дидактическим задачам;
- содействовать «проживанию» ребёнком той или иной ситуации с позиции разных социальных ролей;
- предоставлять выбор игрового оборудования;
- способствовать отражению событий в игре;
- изучать и переносить семейный опыт различных видов игр (подвижных, настольных и др.) в группу;
- поддерживать и поощрять инициативу детей в организации игр;
- руководить игрой на основе предложенной детьми или выбранной роли.

В развитии детской инициативы и самостоятельности воспитателю важно соблюдать ряд общих требований:

- развивать активный интерес детей к окружающему миру, стремление к получению новых знаний и умений;
- создавать разнообразные условия и ситуации, побуждающие детей к активному применению знаний, умений, способов деятельности в личном опыте;
- постоянно расширять область задач, которые дети решают самостоятельно; постепенно выдвигать перед детьми более сложные задачи, требующие сообразительности, творчества, поиска новых подходов, поощрять детскую инициативу;
- тренировать волю детей, поддерживать желание преодолевать трудности, доводить начатое дело до конца;
- ориентировать дошкольников на получение хорошего результата;
- своевременно обратить особое внимание на детей, постоянно проявляющих небрежность, торопливость, равнодушие к результату, склонных не завершать работу;
- дозировать помощь детям. Если ситуация подобна той, в которой ребенок действовал раньше, но его сдерживает новизна обстановки, достаточно просто намекнуть, посоветовать вспомнить, как он действовал в аналогичном случае;

– поддерживать у детей чувство гордости и радости от успешных самостоятельных действий, подчеркивать рост возможностей и достижений каждого ребенка, побуждать к проявлению инициативы и творчества (Таблица 14).

**Таблица 14.** Способы поддержки детской инициативы в детском саду

Направления развития воспитанников	Способы поддержки детской инициативы
Социально-коммуникативное развитие	<ul style="list-style-type: none"> <li>• Развитие в сюжетно-ролевой игре функциональной проекции: использование предметов заместителей; игрушек-предметов для оперирования, моделей и др.</li> <li>• Создание условий для развитие ролевой проекции: изменение игровой обстановки, персонажей игры, сюжета; их комбинирование</li> <li>• Стимулирование совместных игр детей;</li> <li>• Использование маркеров игрового пространства;</li> <li>• Использование современных педагогических технологий: интерактивные, кейс-технологии;</li> <li>• Чтение художественной литературы;</li> <li>• Анализ проблемных ситуаций;</li> <li>• Беседы на этические, нравственные темы;</li> <li>• Просмотр и обсуждение телепередач, фото, иллюстраций, видеофильмов;</li> <li>• Участие в проектной деятельности;</li> <li>• Организация экскурсий, встреч с интересными людьми различных профессий;</li> <li>• Создание условий для приобретения опыта собственной трудовой деятельности: поручения, дежурства и др.</li> <li>• Организация разновозрастного взаимодействия;</li> <li>• Ведение детского портфолио</li> </ul>
Физическое развитие	<ul style="list-style-type: none"> <li>• Спортивные игры, подвижные игры, несюжетные, сюжетные, с элементами соревнования</li> <li>• Спортивные упражнения: летние, зимние</li> <li>• Танцевальные упражнения</li> <li>• Здоровьесберегающие технологии:               <ul style="list-style-type: none"> <li>• - физминутки</li> <li>• - пальчиковая гимнастика</li> <li>• - комплексы точечного самомассажа</li> </ul> </li> <li>• Спортивные игры, развлечения, праздники, соревнования и досуги</li> <li>• Самостоятельная двигательно-игровая деятельность детей</li> <li>• Участие в спортивных праздниках, развлечениях, олимпиадах; • Участие в совместных с родителями соревнованиях; • Создание ПРС: панно «Помоги себе сам», «Наши рекорды», «Копилка подвижных игр» и т.п.</li> <li>• Использование схем, алгоритмов, пиктограмм при выполнении разных видов движений и подвижных игр и игр спортивного характера</li> <li>• Использование нетрадиционного физкультурного оборудования</li> <li>• Использование маршрутных игр, игр-путешествий</li> </ul>
Познавательное развитие	<ul style="list-style-type: none"> <li>• Использование современных педагогических технологий: проблемного обучения, ТРИЗ, информационных, ЗОЖ и др.</li> <li>• Проведение опытов, экспериментов,</li> <li>• Использование алгоритмов, моделей, макетов, маршрутных карт</li> <li>• Целевые прогулки и экскурсии</li> <li>• Сбор и создание коллекций</li> <li>• Ведение дневников наблюдений, заполнение журналов исследователя</li> <li>• Участие в викторинах, конкурсах, КВН; олимпиадах и др.</li> <li>• Использование маршрутных игр, игр-путешествий;</li> <li>• Решение проблемных ситуаций, заданий, выполнение проектов,</li> <li>• Эвристическая беседа; выдвижение гипотез;</li> <li>• Конструирование: по образцу, по схемам, по замыслу</li> </ul>



Художественно-эстетическое развитие	<ul style="list-style-type: none"> <li>• Создание художественно-ценной ПРС;</li> <li>• Использование технологий: экспериментирование (с цветом, звуком и т.п.), метод проектов, музейная педагогика, технология организации музыкально-познавательной деятельности, технология музыкальной игры;</li> <li>• Использование нетрадиционных художественных техник в продуктивной деятельности;</li> <li>• Применение репродуктивного (работа по трафарету, карте-схеме, моделирование, создание худ.образа); эвристического (выполнение части задания самостоятельно) и исследовательского методов и приемов;</li> <li>• Использование интерактивных форм организации ОП: посещение музеев, выставок, изобразительные игры, творческие клубы, и др.</li> <li>• Использование современных методов и приемов музыкального развития: <ul style="list-style-type: none"> <li>- игры на выделение и сопоставление средств выразительности различных видов искусств для худ. образов произведения,</li> <li>- методы контрастных сопоставлений произведений (вокальное уподобление, тактильное уподобление и др.); метод уподоблений характеру музыки (сравнение и др.)</li> </ul> </li> <li>• Формы организации детской деятельности: <ul style="list-style-type: none"> <li>- индивидуальные формы сопровождения развития детей (портфолио, индивидуальные занятия, индивидуальное сопровождение в рамках образовательной деятельности);</li> <li>- формы организации внутригруппового взаимодействия (проекты, экскурсии, познавательные беседы и развлечений, музыкальные викторины, конкурсы, музыкально-художественные мастерские, мастер-классы, музыка в режиме дня, праздники и развлечения),</li> <li>- формы организации одновозрастного взаимодействия (совместное музицирование творческих детских коллективов (ансамбли, дуэты, оркестровки, музыкальные игры - импровизации и пр.).</li> <li>- формы организации разновозрастного взаимодействия;</li> <li>- игровая деятельность (театрализованные музыкальные игры, музыкально-дидактические игры, игры с пением, ритмические игры);</li> </ul> </li> </ul>
Речевое развитие	<ul style="list-style-type: none"> <li>• Создание условий для экспериментирования со словом, в том числе и с использованием универсальных интерактивных дидактических пособий;</li> <li>• Самостоятельная деятельность в книжном уголке</li> <li>• Наличие центров книгоиздательства в старших и подготовительных группах (оформление детьми собственного речевого творчества в форме книжек—малышек, речевых газет, рекламных плакатов и т.п.)</li> <li>• Организация и проведение фольклорных ярмарок, календарно-экологических, обрядовых, развлечений</li> <li>• Конкурсы чтецов, конкурсы речевого творчества</li> <li>• Разнообразные формы интегрированной деятельности: проектная деятельность социальные акции, агитбригады, театрализованная деятельность, детские клубы.</li> <li>• Использование современных педагогических технологий: информационных, технология обогащения лексического запаса дошкольников</li> <li>• Сбор и создание коллекций</li> <li>• Просмотр и обсуждение видеофильмов, фото и иллюстраций</li> <li>• Использование схем-символов , предметно-схематические модели для составления рассказов-описаний</li> </ul>

### **Особенности взаимодействия педагогического коллектива с семьями обучающихся**

Тесное сотрудничество с семьями обучающихся делает успешной образовательную деятельность по Программе. Обмен информацией о ребенке является основой для воспитательного партнерства между родителями (законными представителями) и

воспитателями, то есть для открытого, доверительного и интенсивного сотрудничества обеих сторон в общем деле образования и воспитания детей. Взаимодействие с семьей в духе партнерства в деле образования и воспитания детей является предпосылкой для обеспечения их полноценного развития. Партнерство означает, что отношения обеих сторон строятся на основе совместной ответственности за воспитание детей.

#### **Основные задачи взаимодействия детского сада с семьей:**

- изучение отношения педагогов и родителей к различным вопросам воспитания, обучения, развития детей, условий организации разнообразной деятельности в детском саду и семье;
- знакомство педагогов и родителей с лучшим опытом воспитания в детском саду и семье, а также с трудностями, возникающими в семейном и общественном воспитании дошкольников;
- информирование друг друга об актуальных задачах воспитания и обучения детей и о возможностях детского сада и семьи в решении данных задач;
- создание в детском саду условий для разнообразного по содержанию и формам сотрудничества, способствующего развитию конструктивного взаимодействия педагогов и родителей с детьми;
- привлечение семей воспитанников к участию в совместных с педагогами мероприятиях, организуемых в районе (городе, области);
- поощрение родителей за внимательное отношение к разнообразным стремлениям и потребностям ребенка, создание необходимых условий для их удовлетворения в семье.

#### **Направления взаимодействия с семьями воспитанников в детском саду:**

- обеспечение психолого-педагогической поддержки семьи и повышения компетентности родителей в вопросах развития и образования, охраны и укрепления здоровья детей;
- оказание помощи родителям в воспитании детей, охране и укреплении их физического и психического здоровья, в развитии индивидуальных способностей и необходимой коррекции нарушений их развития;
- создание условий для участия родителей в образовательной деятельности;
- взаимодействие с родителями (законными представителями) по вопросам образования ребёнка, непосредственного вовлечения их в образовательную деятельность, в том числе посредством создания образовательных проектов совместно с семьёй на основе выявления потребностей и поддержки образовательных инициатив семьи;
- создание возможностей для обсуждения с родителями детей вопросов, связанных с реализацией Программы.

С учетом контингента воспитанников и особенностей семей в детском саду используются различные формы и направления взаимодействия.

#### **Содержание основных форм взаимодействия с семьями обучающихся**

- Основные формы взаимодействия с родителями обучающихся.
  1. Групповые формы:
    - Родительское собрание.
    - Дни открытых дверей.
    - Конференция
    - Семинары-практикумы.
    - Творческие мастерские.
    - Совместная досуговая деятельность.
    - Родительский тренинг.
    - Родительские вечера.
  - Индивидуальные формы:
    - Анкетирование, опрос.
    - Индивидуальная консультация (беседа).
- Дистанционное общение

### 3. Наглядно-информационные формы.

Совместная деятельность воспитывающих взрослых может быть организована в разнообразных традиционных и инновационных формах (акции, ассамблеи, вечера музыки и поэзии, посещения семьями программных мероприятий семейного абонемена, организованных учреждениями культуры и искусства, по запросу детского сада; семейные гостиные, фестивали, семейные клубы, вечера вопросов и ответов, салоны, студии, праздники (в том числе семейные), прогулки, экскурсии, проектная деятельность, семейный театр).

**Проектная деятельность.** Такая форма совместной деятельности, как проекты помогают в развитии партнерских отношений, помогают взрослым и детям научиться работать в «команде», овладеть способами коллективной мыслительной деятельности; объединить усилия педагогов, родителей и детей с целью реализации проекта. Идеями для проектирования могут стать любые предложения, направленные на улучшение отношений педагогов, детей и родителей, на развитие ответственности, инициативности, например, организация семейного летнего отдыха детей, проведение Дня семьи в детском саду, создание сетевого интернет-сообщества воспитывающих взрослых и др.

**Семинары-практикумы.** Интересная форма работы с семьями обучающихся. Они планируются и организуются на основе анкетного изучения интересов и запросов родителей, и посвящены актуальным вопросам воспитания: «Как воспитывать ребенка», «Наказывать или не наказывать ребенка» и пр. Особенностью таких семинаров является то, что они проводятся для небольшого круга представителей семей, посвящены одной узкой тематике и включают в себя не столько выступления педагогов и других специалистов, сколько выступление самих родителей.

**Развлечения и праздники.** Традиционными для детского сада являются детские праздники, посвященные знаменательным событиям в жизни страны. Новой формой, актуализирующей сотворчество детей и воспитывающих взрослых, является семейный праздник в детском саду. Наиболее значимы семейные праздники для семей с детьми раннего возраста, так как малыши в возрасте до 3 лет лучше чувствуют себя, когда на празднике рядом с ними находятся родители.

**Творческие мастерские.** Родители и дети могут периодически вовлекаться в совместную деятельность в творческих мастерских. К такой работе привлекается педагог декоративно-прикладного творчества, которые помогают появлению на свет продукта совместного творчества. Под основной целью функционирования творческих мастерских подразумевается создание условий для творческой самореализации детей и родителей и как результат – радость совместного творческого труда.

**Семейные клубы, студии.** Семейные художественные студии — это своего рода художественные мастерские, объединяющие семьи воспитанников для занятий творчеством в сопровождении педагога: художника, хореографа, актера. Творческое взаимодействие педагога, детей и родителей в студии может быть разнообразным по форме: совместные специально-организованные занятия; мастер-классы для родителей по рисунку, живописи, рукоделию (по выбору родителей); встречи с искусствоведами, художниками, мастерами декоративно-прикладного искусства; посещение музеев, художественных выставок.

**Семейный календарь.** Интересные идеи для проектов рождаются благодаря семейному календарю, который может помочь родителям научиться планировать свою деятельность и находить время для взаимодействия и общения с ребенком. Семейный календарь может состоять из двух взаимосвязанных, взаимопроникающих частей: одна — сопровождающая инвариантная, предлагаемая детским садом для всех семей воспитанников; вторая — вариативная, проектируемая каждой семьей в логике своих потребностей и традиций.

**Общение в сети интернет.** Эффективным направлением в области расширения коммуникативных возможностей является интернет, онлайн – мастер-классы, индивидуальное консультирование родителей в режиме онлайн или по электронной почте.

Таблица 15. Содержание взаимодействия педагога с родителями детей

Педагогический мониторинг	Педагогическая поддержка	Педагогическое образование родителей	Совместная деятельность педагогов и родителей
<b>Группа раннего и младшего дошкольного возраста</b>			
<ul style="list-style-type: none"> <li>• изучение своеобразия семей, особенностей семейного воспитания,</li> <li>• анализ педагогических проблем, которые возникают в разных семьях,</li> <li>• изучение взаимоотношений с ребенком</li> </ul>	<ul style="list-style-type: none"> <li>• Одна из важнейших задач - организовать условия для благополучной адаптации малыша в детском саду.</li> <li>• Основная цель - эмоциональное сближение всех участников педагогического процесса, общение в неформальной обстановке, развитие интереса родителей к деятельности ДОО.</li> </ul>	<ul style="list-style-type: none"> <li>• Педагогическое образование родителей младших дошкольников ориентировано на развитие активной, компетентной позиции родителя.</li> <li>• Основные вопросы направлены на укрепление здоровья детей, в период адаптации ребенка к детскому саду, а также изучение особенностей возраста</li> </ul>	<p>Направлена на:</p> <ul style="list-style-type: none"> <li>• развитие интереса родителей к проявлениям своего ребенка,</li> <li>• желание познать свои возможности как родителей,</li> <li>• вовлечение в активное сотрудничество с педагогами группы по развитию ребенка.</li> </ul>
<b>Группа среднего дошкольного возраста</b>			
<ul style="list-style-type: none"> <li>• осуществляется знакомство с традициями семейного воспитания,</li> <li>• уделяется внимание благополучию детско-родительских отношений в разных семьях, проблемам конкретных родителей в воспитании детей,</li> <li>• изучается удовлетворенность родителей совместной деятельностью с педагогом.</li> </ul>	<ul style="list-style-type: none"> <li>• устанавливаются тесные взаимоотношения с каждым родителем;</li> <li>• создаются условия для сплочения родительского коллектива группы - возникновению у них желания общаться, делиться проблемами, вместе с детьми проводить свободное время.</li> </ul>	<ul style="list-style-type: none"> <li>• реализация с родителями комплексных программ психолого-педагогического образования, задача которых — расширение знаний родителей о различных подходах в воспитании, развитие умений видеть и понимать своего ребенка, совершенствование умений родителей развивать своих детей в различных видах деятельности.</li> </ul>	<ul style="list-style-type: none"> <li>• исходя из образовательных задач, особенностей детей группы и потребностей родителей, осуществляется вовлечение их как активных участников в педагогический процесс;</li> <li>• формирование группы коллектива единомышленников, ориентированных на совместную деятельность по развитию детей группы.</li> </ul>
<b>Группа старшего дошкольного возраста</b>			
<ul style="list-style-type: none"> <li>• выявление интересов и потребностей родителей в получении знаний и умений в конкретных областях семейного воспитания,</li> <li>• изучение возможности конкретного участия каждого родителя в педагогическом процессе детского сада.</li> </ul>	<ul style="list-style-type: none"> <li>• создание условий для содержательного и познавательного взаимодействия взрослых и детей в процессе реализации совместных мероприятий по ознакомлению с профессиями, увлечениями конкретных родителей группы</li> </ul>	<ul style="list-style-type: none"> <li>• создание условий для презентации педагогического роста, опыта позитивного родительства, в ходе которых происходит обогащение детско-родительских отношений, приобретение опыта совместной творческой деятельности, развитие коммуникативных навыков детей и взрослых, развитие их эмоциональной отзывчивости.</li> </ul>	<ul style="list-style-type: none"> <li>• организация совместных детско-родительских проектов поисково-познавательной и творческой направленности;</li> <li>• использование результатов взаимодействия взрослых в целях педагогической рефлексии для определения совместного с семьей развития дошкольников.</li> </ul>

## 2.1.2. Описание вариативных форм, способов, методов и средств реализации Программы с учётом возрастных и индивидуальных особенностей воспитанников, специфики их образовательных потребностей и интересов

Взаимодействие взрослых с детьми является важнейшим фактором развития ребенка и пронизывает все направления образовательной деятельности. С помощью взрослого и в самостоятельной деятельности ребенок учится познавать окружающий мир, играть, рисовать, общаться с окружающими.

При реализации образовательной программы педагог:

- продумывает содержание и организацию совместного образа жизни детей, условия эмоционального благополучия и развития каждого ребенка;
- определяет единые для всех детей правила сосуществования детского общества, включающие равенство прав, взаимную доброжелательность и внимание друг к другу, готовность прийти на помощь, поддержать;
- соблюдает гуманистические принципы педагогического сопровождения развития детей, в числе которых забота, теплое отношение, интерес к каждому ребенку, поддержка и установка на успех, развитие детской самостоятельности, инициативы;
- осуществляет развивающее взаимодействие с детьми, основанное на современных педагогических позициях: «Давай сделаем это вместе»; «Посмотри, как я это делаю»; «Научи меня, помоги мне сделать это»;
- сочетает совместную с ребенком деятельность (игры, труд, наблюдения и пр.) и самостоятельную деятельность детей;
- ежедневно планирует образовательные ситуации, обогащающие практический и познавательный опыт детей, эмоции и представления о мире;
- создает развивающую предметно-пространственную среду;
- наблюдает, как развиваются самостоятельность каждого ребенка и взаимоотношения детей;
- сотрудничает с родителями, совместно с ними решая задачи воспитания и развития малышей.

### Формы организации образовательной деятельности (Н.А. Виноградова)

Таблица 16

Формы организации	Особенности
<i>Индивидуальная</i>	Позволяет индивидуализировать обучение (содержание, методы, средства), однако требует от ребенка больших нервных затрат; создает эмоциональный дискомфорт; неэкономичность обучения; ограничение сотрудничества с другими детьми
<i>Групповая (индивидуально-коллективная)</i>	Группа делится на подгруппы. Число занимающихся может быть разным – от 3 до 8, в зависимости от возраста и уровня обученности детей. Основания для комплектации: личная симпатия, общность интересов, уровни развития. При этом педагогу, в первую очередь, важно обеспечить взаимодействие детей в процессе обучения
<i>Фронтальная</i>	Работа со всей группой, четкое расписание, единое содержание. При этом содержанием обучения организованной образовательной деятельности может быть деятельность художественного характера. Достоинствами формы являются четкая организационная структура, простое управление, возможность взаимодействия детей, экономичность обучения; недостатком – трудности в индивидуализации обучения

В образовательном процессе ребёнок и взрослые (педагоги, родители, медицинский персонал) выступают как субъекты педагогической деятельности, в которой взрослые определяют содержание, задачи, способы их реализации, а ребёнок творит себя и свою природу, свой мир. Детям предоставляется широкий спектр специфических для дошкольников видов деятельности, выбор которых осуществляется при участии взрослых с ориентацией на интересы, способности ребёнка.

**Ситуация выбора** важна для дальнейшей социализации ребёнка, которому предстоит во взрослой жизни часто сталкиваться с необходимостью выбора. Задача педагога в этом случае — помочь ребёнку определиться с выбором, направить и увлечь его той деятельностью, в которой, с одной стороны, ребёнок в большей степени может удовлетворить свои образовательные интересы и овладеть определёнными способами деятельности, с другой — педагог может решить собственно педагогические задачи.

Взрослым необходимо научиться тактично сотрудничать с детьми: не стараться всё сразу показывать и объяснять, не преподносить сразу какие-либо неожиданные сюрпризные, шумовые эффекты и т.п. Необходимо создавать условия, чтобы дети многое «открывали» для себя сами, о многом догадывались самостоятельно, получали от этого удовольствие.

Процесс приобщения к культурным образцам человеческой деятельности (культуре жизни, познания мира, речи, коммуникаций, и прочим), приобретения культурных умений при взаимодействии со взрослыми и в самостоятельной деятельности в предметной среде называется процессом овладения **культурными практиками**.

Процесс приобретения общих культурных умений во всей его полноте возможен только в том случае, если взрослый выступает в этом процессе в роли партнера, а не руководителя, поддерживая и развивая мотивацию ребенка. Партнерские отношения взрослого и ребенка в детском саду и в семье являются разумной альтернативой двум диаметрально противоположным подходам: прямому обучению и образованию, основанному на идеях «свободного воспитания».

Основной функциональной характеристикой партнерских отношений является включение взрослого в процесс деятельности. Взрослый участвует в реализации поставленной цели наравне с детьми, как более опытный и компетентный партнер.

Содержание раздела заключается в описании новых средств, методов, технологий с помощью которых взрослый может обеспечить нравственное и коммуникативное развитие ребенка в различных культурных практиках. Посредством данных культурных практик дошкольники стихийно осваивают и приобретают собственный опыт общения и группового взаимодействия со взрослыми, сверстниками и младшими детьми.

Применение в Программе феномена культурных практик объективно позволяет расширить социальные и практические компоненты содержания образования.

**Таблица 17.** Виды культурных практик

Культурная практика	Виды деятельности	Содержание
Игротека	<ul style="list-style-type: none"> <li>– Игровая</li> <li>– Коммуникативная</li> <li>– Восприятие художественной литературы и фольклора</li> <li>– Познавательно-исследовательская</li> </ul>	Совместные игры воспитателя и детей - сюжетно-ролевая, режиссерская, игдраматизация, строительно-конструктивная. Практика направлена на обогащение содержания творческих игр, освоение детьми игровых умений, необходимых для организации самостоятельной игры
Гостиная	<ul style="list-style-type: none"> <li>– Коммуникативная</li> <li>– Восприятие художественной литературы и фольклора</li> <li>– Музыкальная</li> </ul>	форма организации художественно-творческой деятельности детей (литературная, музыкальная, литературно-музыкальная, театральная гостиная),

	<ul style="list-style-type: none"> <li>- Игровая</li> <li>- Коммуникативная</li> </ul>	предполагающая организацию восприятия музыкальных и литературных произведений, творческую деятельность детей и свободное общение воспитателя и детей на литературном или музыкальном материале.
Викторина	<ul style="list-style-type: none"> <li>- Коммуникативная,</li> <li>- Познавательно-исследовательская</li> <li>- Игровая</li> <li>- Музыкальная</li> <li>- Восприятие художественной литературы</li> </ul>	форма организации работы с детьми, заключающаяся в процессе угадывания правильных ответов на устные или письменные вопросы из разных областей знания.
Творческая мастерская	<ul style="list-style-type: none"> <li>- Изобразительная;</li> <li>- Коммуникативная;</li> <li>- Игровая</li> </ul>	форма организации детей в процессе которой повышается творческая активность, способствующая развитию практических навыков
Книгоиздательство	<ul style="list-style-type: none"> <li>- Коммуникативная,</li> <li>- Познавательно-исследовательская</li> <li>- Игровая</li> <li>- Восприятие художественной литературы</li> <li>- Изобразительная</li> </ul>	форма организации работы с детьми, в процессе которой происходит подготовка, изготовление и демонстрация детьми книг по определенной теме в соответствующих видах детской деятельности и решение интегрированных задач соответствующих образовательных областей
КВН	<ul style="list-style-type: none"> <li>- Познавательно - исследовательская</li> <li>- Коммуникативная</li> <li>- Музыкальная</li> <li>- Двигательная</li> <li>- Восприятие художественной литературы</li> </ul>	форма организации детей в процессе, которого даются юмористические ответы на заданные, импровизация на заданные темы и разыгрывание подготовленных заранее сцен.
Коллекционирование	<ul style="list-style-type: none"> <li>- Коммуникативная,</li> <li>- Познавательно-исследовательская</li> <li>- Игровая</li> <li>- Восприятие художественной литературы</li> <li>- Изобразительная</li> <li>- Музыкальная</li> </ul>	форма организации работы с детьми, в процессе которого происходит целенаправленное собирательство, систематизированный подбор и классификация каких-либо однородных предметов, объединённых по определённым признакам и имеющих научную, историческую или художественную ценность.
Проект	<ul style="list-style-type: none"> <li>- Коммуникативная</li> <li>- Познавательно – исследовательская</li> <li>- Игровая</li> <li>- Музыкальная</li> <li>- Изобразительная</li> <li>- Восприятие художественной литературы</li> <li>- Трудовая</li> </ul>	форма организации работы с детьми, в процессе которой предполагается решение какой-то проблемы, предусматривающей использование разнообразных методов, средств в соответствующих видах детской деятельности и решение интегрированных задач соответствующих образовательных областей
Трудовая акция	<ul style="list-style-type: none"> <li>- Трудовая</li> <li>- Познавательно - исследовательская</li> <li>- Коммуникативная</li> <li>- Игровая</li> <li>- Двигательная</li> <li>- Изобразительная</li> </ul>	специально организованная предметно - практическая трудовая деятельность детей ограниченная по месту и времени проведения.
Выставка	<ul style="list-style-type: none"> <li>- Изобразительная;</li> </ul>	форма организации работы с детьми,



	<ul style="list-style-type: none"> <li>- Коммуникативная;</li> <li>- Игровая</li> </ul>	в процессе которой происходит подготовка и публичная демонстрация детьми каких-либо продуктов (индивидуальных или совместных) их деятельности по определенной теме (рисунки, поделки)
Тренировка	<ul style="list-style-type: none"> <li>- Двигательная</li> <li>- Игровая</li> <li>- Коммуникативная</li> </ul>	форма организации работы с детьми, в процессе которой происходит совершенствование физических навыков и умений в соответствующих видах детской деятельности и решение интегрированных задач соответствующих образовательных областей
Ярмарка	<ul style="list-style-type: none"> <li>- Коммуникативная</li> <li>- Восприятие художественной литературы и фольклора</li> <li>- Музыкальная</li> <li>- Игровая</li> <li>- Коммуникативная</li> </ul>	форма организации работы с детьми, в процессе которой происходит ознакомление их с популярной традицией устраивать в установленное время и в определенном месте торжища, куда съезжаются продавцы и покупатели товаров с целью купли-продажи
Олимпиада	<ul style="list-style-type: none"> <li>- Познавательно - исследовательская</li> <li>- Коммуникативная</li> <li>- Музыкальная</li> <li>- Конструктивная</li> <li>- Восприятие художественной литературы</li> </ul>	форма организации работы с детьми, в процессе которой происходит интеллектуальное соревнование детей в определенной научной области, позволяющая выявить не только знание фактического материала, но и умение применять эти знания в новых нестандартных ситуациях, требующих творческого мышления
Редакция газеты (журнала)	<ul style="list-style-type: none"> <li>- Коммуникативная,</li> <li>- Познавательно-исследовательская</li> <li>- Игровая</li> <li>- Восприятие художественной литературы</li> <li>- Изобразительная</li> </ul>	форма организации работы с детьми, основанная на взаимодействии педагога и воспитанников, в процессе которой происходит подготовка и выпуск периодического издания (газеты/журнала) согласно выбранной тематике, предполагающая реализацию интегрированных видов детской деятельности и решение интегрированных задач соответствующих образовательных областей
Маршрутная игра (квест-игра)	<ul style="list-style-type: none"> <li>- Познавательно - исследовательская</li> <li>- Коммуникативная</li> <li>- Игровая</li> <li>- Двигательная</li> <li>- Восприятие художественной литературы</li> </ul>	форма организации работы с детьми, в процессе которой происходит практическое выполнение дошкольниками специально подобранных педагогом заданий в ходе целенаправленного движения по определенной схеме, обозначенной в маршрутном листе
Конструкторское бюро	<ul style="list-style-type: none"> <li>- Конструктивная</li> <li>- Познавательно - исследовательская</li> <li>- Коммуникативная</li> <li>- Игровая</li> </ul>	форма организации работы с детьми, основанная на взаимодействии педагога и воспитанников, в процессе которой дети осуществляют продуктивную (конструктивную) деятельность в соответствии с заказом, поступившим в конструкторское бюро, соблюдая роли и предложенные правила
Клуб	<ul style="list-style-type: none"> <li>- Коммуникативная</li> <li>- Игровая</li> <li>- Восприятие художественной литературы</li> </ul>	форма работы с детьми, основанная на добровольности при выборе рода деятельности и степени активности, при реализации партнерской позиции и



	<ul style="list-style-type: none"> <li>- Музыкальна</li> <li>- Познавательно-исследовательская</li> </ul>	конкретизации интересов в процессе заседания клуба
Азбука общения	<ul style="list-style-type: none"> <li>- Игровая</li> <li>- Коммуникативная</li> <li>- Восприятие художественной литературы и фольклора</li> </ul>	форма, направленная на формирование у дошкольников морально-нравственных представлений и приобретения опыта посредством решения проблемных ситуаций реально-практического условно-вербального и имитационно-игрового характера.
Детский досуг	<ul style="list-style-type: none"> <li>- Игровая</li> <li>- Коммуникативная</li> <li>- Музыкальная</li> <li>- Восприятие художественной литературы и фольклора</li> <li>- Двигательная</li> </ul>	Форма совместной деятельности, целенаправленно организуемой взрослыми и детьми для игры, общения, развлечения, отдыха, обеспечивает создание положительного эмоционального микроклимата в коллективе
Студия «Любознай-ка»	<ul style="list-style-type: none"> <li>- Познавательно-исследовательская</li> <li>- Коммуникативная</li> <li>- Игровая</li> </ul>	Форма организации совместной познавательно-игровой деятельности - система заданий преимущественно игрового характера, обеспечивающая становление системы сенсорных эталонов (цвета, формы, пространственных отношений и др.), способов интеллектуальной деятельности (умение сравнивать, классифицировать, составлять сериационные ряды, систематизировать по какому-либо признаку и пр.). Сюда относятся развивающие игры, логические упражнения занимательные задачи.
Соревнование	<ul style="list-style-type: none"> <li>- Двигательная</li> <li>- Игровая</li> </ul>	Форма организации двигательной деятельности, целенаправленно организуемый взрослыми для спортивных и подвижных игр, развлечений, двигательной активности, спортивных состязаний и соревнований.
Библиотека	<ul style="list-style-type: none"> <li>- Познавательно-исследовательская</li> <li>- Коммуникативная</li> <li>- Восприятие художественной литературы и фольклора</li> <li>-</li> </ul>	Культурная практика. Которая создаёт условия для приобщения детей к художественной литературе, формирует потребность к чтению, обеспечивает подготовку к обучению грамоте.

**Одним из важных условий успешности решения задачи вовлечения родителей (законных представителей) в образовательный процесс** является дифференцированный подход к установлению взаимоотношений и взаимодействия с семьями воспитанников. Детский сад осуществляет деятельность по выявлению и учету семейного неблагополучия, индивидуальную профилактическую работу по предупреждению социально опасных ситуаций в семье сопровождению и просвещению семей, имеющих статус неблагополучных.

Основные этапы работы детского сада по выявлению неблагополучия и сопровождения семьи:

1 этап: сбор и систематизация информации, сведений из источников информации

2 этап: выявление детей и семей, относящихся к одной из целевых групп и критериев неблагополучия, оценка уровня жизни несовершеннолетнего и степени угрозы его жизни и здоровью;

3 этап: в случае подтверждения семейного неблагополучия (наличия признаков семейного неблагополучия, жестокого обращения с детьми), когда решение проблемы не терпит отлагательства и требует подключения специалистов, осуществляется постановка семьи:

- либо на внутриведомственный (внутрисадовый) контроль,
- либо передача сведений о семье в муниципальные органы системы профилактики безнадзорности и правонарушений несовершеннолетних.

4 этап: организация непрерывного индивидуального социально-педагогического сопровождения семьей, профилактическая и просветительская работа по предупреждению социально опасных ситуаций в семье, с целью изменения неблагоприятной жизненной ситуации с момента выявления до стабилизации жизненной ситуации, устранения причин, поставивших семью в социально опасное положение (трудную жизненную ситуацию).

5 этап: анализ работы с семьей с целью прогнозирования ситуации и координации взаимодействия детского сада с муниципальными органами и учреждениями системы профилактики безнадзорности и правонарушений несовершеннолетних, по принятию мер к родителям, не исполняющим обязанности по воспитанию, обучению и содержанию несовершеннолетнего.

Координация реализации образовательной программы осуществляется на заседаниях психолого-педагогического консилиума детского сада с участием всех педагогов и специалистов, задействованных в реализации образовательной программы.

**Специфика реализации Программы в работе с детьми-инвалидами и их семьями** заключается в том, что образовательный процесс строится с учетом индивидуальной программы реабилитации и абилитации (далее – ИПРА).

Детский сад осуществляет реализацию ИПРА ребенка-инвалида, посещающего детский сад в части «психолого-педагогической реабилитации/абилитации» по следующим направлениям:

- психолого-педагогическая диагностика; - разработка и реализация плана мероприятий ИПРА;
- консультирование участников образовательных отношений;
- анализ результатов психолого-педагогической реабилитации/абилитации воспитанника с инвалидностью;
- актуализация мероприятий по результатам анализа психолого-педагогической реабилитации/абилитации воспитанников с инвалидностью.

Функции разработки плана мероприятий психолого-педагогической реабилитации или абилитации обучающегося с инвалидностью и его реализации возлагаются на ППк детского сада.

## **2.2. ЧАСТЬ, ФОРМИРУЕМАЯ УЧАСТНИКАМИ ОБРАЗОВАТЕЛЬНЫХ ОТНОШЕНИЙ**

Коллектив детского сада формирует вариативную часть (часть, формируемую участниками образовательных отношений) с учетом приоритетного познавательного направления, потребностей и интересов воспитанников, региональной специфики, на основе выбранных и/или разработанных самостоятельно участниками образовательных отношений программ (методик, форм организации образовательной работы), направленных на развитие детей с учетом:

1. специфики региона (национально-культурной принадлежности воспитанников; особенностей промышленного и культурного комплекса г.о. Тольятти; природно-климатических, сезонных и экологических особенностей региона);
2. дополнения содержания одной или нескольких образовательных областей Программы парциальной или авторской программой, расширяющей и углубляющей содержание данной образовательной области (областей), которая в наибольшей степени соответствует потребностям и интересам детей, а также возможностям педагогического коллектива и отвечает сложившимся традициям коллектива.

Вариативная часть Программы соответствует ФГОС ДО и составляет не более 40% содержания и не противоречит целям и задачам Программы.

### **2.2.1. Специфика национальных, социокультурных и иных условий, в которых осуществляется образовательная деятельность**

#### **Национально-культурные особенности**

- многонациональный состав населения города и области (соседство на достаточно ограниченной территории людей более 200 национальностей, вероисповедания, разных укладов жизни, разных культур, с преобладанием русскоязычного (83,6%),
- активная деятельность национально-культурных объединений (автономий, обществ, центров, товариществ, общин, отделений) – более 800.

#### **Климатические и экологические особенности**

- климат Самарской области характеризуется как умеренно континентальный.
- Самарская область относится к малолесным регионам, лесистость составляет 12,7 %;
- поверхностные водные ресурсы представлены бассейном реки Волги и ее притоками;
- на территории Самарской области сформирована уникальная сеть различных охраняемых природных территорий (Жигулевский государственный природный заповедник, национальный парк «Самарская Лука», национальный парк «Бузулуцкий бор»;
- на территории Самарской области встречается и обитает более 58 видов птиц и 34 вида млекопитающих, около 70 видов рыб;
- на территории Самарской области обитает более 35 видов позвоночных и 17 беспозвоночных животных, 35 видов растений, занесенных в Красную книгу,
- промышленный сектор оказывает значительное влияние на ухудшение состояния атмосферного воздуха и водных ресурсов.
- рост объемов производства в основных отраслях экономики Самарской области усиливает антропогенную нагрузку на окружающую среду и увеличивает техногенное воздействие на здоровье населения. Следствием сложившейся неблагоприятной экологической обстановки в регионе является наличие территорий с чрезвычайной экологической ситуацией и превышение уровня общей заболеваемости населения области над среднероссийским показателем.

#### **Особенности промышленного комплекса**

- Тольятти – крупнейший производитель автомобилей (АО «АВТОВАЗ», ЗАО «ДжиЭм-АВТОВАЗ»);
- крупный производитель электроэнергии (ОАО «Жигулевская ГЭС»)

#### **Особенности культурного и оздоровительного комплекса Тольятти**

- функционируют 15 музеев; 5 театров (в том числе детских); Тольяттинская филармония, 7 концертных площадок, 21 крупных спортивных сооружений и комплексов.

Особое внимание в данном разделе вариативной части Программы уделяется формированию интереса детей дошкольного возраста к природе, историческому и культурному наследию Самарской области, многообразию культур народов Поволжья через деятельностный подход, где видится возможность проявления основ активной позиции, как гражданина, начиная с дошкольного детства. Содержание данной части выстроено по Парциальной Программе «Я - гражданин Самарской земли» и реализуется по трём взаимосвязанным содержательным разделам, в соответствии с подблоками и темами:

- Раздел «Мой любимый город» («Град старинный»; «Тольятти современный»)

- формируются представления об истории родного города и его основателе В.Н. Татищеве. Знакомятся с планом города, прошлым и настоящим Тольятти.

Происходит знакомство с близлежащими улицами города, через значимые объекты. Дети получают знания об АВТОВАЗе - крупнейший российский производитель легковых автомобилей. Знакомятся с предприятиями города их роли и значимости для горожан.

– **Раздел «Просторы Самарской области» («Природа Самарского края»; «Историко - архитектурные достопримечательности»; «Национальный колорит»)**

- Получают представления об особенностях и красоте родного края. У дошкольников формируются знания о природе и животном мире Самарской области, о заповедных местах, народных богатствах (недра, полезные ископаемые), климатических особенностях. Познакомятся с обычаями и традициями народов Поволжья. Познакомятся с особенностями историко-архитектурными достопримечательностями региона.

- **Раздел «Славится Самарский край!»**

- знакомятся с людьми, которые прославили Самарскую область (спортсменами, деятелями культуры и науки, героями боевых действий).

Таблица 18. Формы, методы и приёмы реализации парциальной Программы «Я – гражданин Самарской земли»

Раздел	Возрастн. группа	содержание	формы	Методы и приёмы
<i>«Мой любимый город»</i>	2 младшая группа	Знакомятся с близлежащими улицами города, через значимые объекты (жилой дом, магазин, детская площадка, детский сад) Знакомятся со свойствами деревянной и глиняной посуды Знакомятся со старинными игрушками, изготавливают рукотворных кукол. Знакомятся с автомобильным заводом "АВТОВАЗ" и легковыми автомобилями. Знакомятся с тольяттинской кондитерской фабрикой "Сласти". Знакомятся с семейными традициями встречи гостей.	ОД Игра Беседы Д/игры	Рассматривание предметов, иллюстраций, рассказ воспитателя, беседа, загадывание загадок, дидактическая игра, подвижная игра, рассматривание фотографий, прием сравнения, просмотр слайдов, экспериментирование, раскрашивание предметов, дидактическая игра
	средняя	Знакомятся с близлежащими улицами, основными ориентирами и достопримечательностями. Знакомятся с образом жизни народа в старину (предметы быта, одежда, фольклор). Знакомятся с бревенчатой избой. Знакомятся с материалами из которых изготавливают автомобили на "АВТОВАЗе" и их свойствами. Знакомятся со значимыми предприятиями города Тольятти – молокозаводе. Знакомятся с празднованием Дня рождения города.	ОД Игра Беседы Д/игры	Отгадывание загадок, просмотр видеофрагмента об улицах города, карты города Тольятти, показ иллюстраций; рассказ воспитателя, вопросы к детям, чтение стихотворения, словесные игры, рассматривание предметов старины, продуктивная деятельность, русская народная игра «Вышел Ваня», технология ТРИЗ, беседа, дидактическая игра, подвижная игра, рассматривание фотографий, дидактическая игра, показ предмета, рассматривание, работа с макетом, работа с фотовыставкой
	старшая	Знакомятся с историей родного города, с разновидностями домов и старинных построек в крепости. Знакомятся с памятниками защитников Отечества, улицами родного города, названными в честь значимых исторических событий. Знакомятся с гербом и символикой города	ОД Игра Беседы Д/игры Викторины Экскурсии	рассматривание макета (иллюстрации, просмотр презентации) «Ставропольская крепость»; приём «Фотография подсказывает решение», просмотр видеофильма, пальчиковая гимнастика, беседа, дидактическая игра, логические вопросы, просмотр видеофильма, проблемные вопросы

		Тольятти. Знакомятся с социально значимыми акциям. Знакомятся с конвейером на АВТОВАЗе и с этапами сборки автомобилей. Знакомство с тольяттинским хлебозаводом "Край Каравай".		
	подготовительная	Знакомятся с историей родного города и его основателем В.Н. Татищеве, планом города, прошлым и настоящим Тольятти. Продолжают знакомится с промышленной сферой города Тольятти Знакомятся с фестивалями Поволжья	ОД ОД Игра Беседы Д/игры Викторины Экскурсии	работа с фотобоксами «Угадай по силуэту»; интерактивная игра «Прошлое и настоящее»; интерактивное панно – эскизы «Детский музей», «Музей военной техники». показ иллюстраций, просмотр презентаций, видеофильмов об история Тольятти, АВТОВАЗе, прием «Ребус», графический диктант, создание пирамиды сроков разложения в природе бытовых отходов, пение песен, рассказ воспитателя, беседа, дидактическая игра, проблемные вопросы
<b>«Просторы Самарской области»</b>	2 младшая группа	- Знакомство с полезными ископаемыми родного края (глина). Закрепление представлений о растениях ближайшего окружения. - Знакомятся с заповедником Самарской Луки. - Знакомство с архитектурой родного города через ближайшее окружение (здание детского сада, дома, магазина)	ОД, наблюдения, дидактические игры, рассматривание фото, чтение литературных произведений, продуктивная деятельность, подвижные игры, слушание музыкальных произведений, сюжетно- ролевые игры.	сказки на фланелеграфе; беседа, слушание сказки, объяснение, рассказ.
	средняя	- Знакомство с полезными ископаемыми (графит, мел, слюда, кварц); - Знакомство с заповедником «Жигулёвские горы» - Знакомство с основные особенности архитектурных сооружений города	ОД, наблюдения, дидактические игры, рассматривание фото, чтение литературных произведений, продуктивная деятельность, подвижные игры, слушание музыкальных произведений,	беседа, дидактическая игра, логические вопросы, просмотр видеофильма, проблемные вопросы, эвристическая беседа, виртуальные экскурсии, проектная деятельность, акции

			сюжетно- ролевые игры.	
	старшая	<ul style="list-style-type: none"> <li>- Знакомство с особенностями полезных ископаемых региона их пользе для человека;</li> <li>- Знакомство с географическом положении реки Волги</li> <li>- Знакомство с архитектурными особенностями «Богатырской слободы», улицами города Центрального района и др.</li> <li>- Знакомство с праздниками и традициями народов Поволжья</li> </ul>	ОД, наблюдения, дидактические игры, рассматривание фото, чтение литературных произведений, продуктивная деятельность, подвижные игры, слушание музыкальных произведений, сюжетно- ролевые игры, викторины, экскурсии, акции	беседа, дидактическая игра, логические вопросы, просмотр видеофильма, проблемные вопросы, эвристическая беседа, виртуальные экскурсии, проектная деятельность, акции
	подготовительная	<ul style="list-style-type: none"> <li>- Знакомство с «Красной книгой Жигулей»;</li> <li>- Расширение кругозора детей об архитектурных сооружениях региона</li> <li>- Знакомство с обычаями и обрядами народов Поволжья</li> </ul>	ОД, наблюдения, дидактические игры, рассматривание фото, чтение литературных произведений, продуктивная деятельность, подвижные игры, слушание музыкальных произведений, сюжетно- ролевые игры, викторины, экскурсии, акции	беседа, дидактическая игра, логические вопросы, просмотр видеофильма, проблемные вопросы, эвристическая беседа, виртуальные экскурсии, проектная деятельность, акции
<b>«Славится Самарский край»</b>	2 младшая группа	<p>Формирование у детей элементарных представлений, интереса и уважительного отношения к:</p> <ul style="list-style-type: none"> <li>- достопримечательностям родного края (спортивные объекты города Тольятти);</li> <li>- сказкам Самарской луки, мультфильмам студии «Куйбышевтелефильм»;</li> <li>- творчеству художников Самарского края (Елена Самарская);</li> <li>- профессии артистов театров города Тольятти.</li> </ul>	Совместная деятельность педагога с детьми, познавательно исследовательская деятельность, выставка.	<p><b>Игровые:</b> сюрпризный момент, игровые ситуации.</p> <p><b>Словесные:</b> чтение художественных произведений, беседа, вопросы, загадки.</p> <p><b>Наглядные:</b> демонстрация фотографий, иллюстраций, образцов.</p>

средняя	<p>Формирование у детей элементарных представлений, интереса и уважительного отношения к:</p> <ul style="list-style-type: none"> <li>- достопримечательностям родного края (спортивные объекты города Тольятти);</li> <li>- сказкам Самарской луки, мультфильмам студии «Куйбышевтеелефильм»;</li> <li>- творчеству художников Самарского края (Елена Самарская);</li> <li>- профессии артистов театров города Тольятти.</li> </ul>	Совместная деятельность педагога с детьми, путешествие, викторина, познавательная исследовательская деятельность, творческая мастерская, выставка	<p><b>Игровые:</b> сюрпризный момент, игровые ситуации.</p> <p><b>Словесные:</b> чтение художественных произведений, беседа, вопросы, загадки.</p> <p><b>Наглядные:</b> демонстрация фотографий, иллюстраций, образцов.</p>
старшая	<p>Закрепление представлений детей о промыслах Жигулей, о народных умельцах Лоре Городецкой, ее творчестве;</p> <ul style="list-style-type: none"> <li>- формирование у детей понятия об историко-культурных ценностях Самарского края, закрепление представлений детей о создателе технического комплекса К.Г. Сахарове, его идея создания музея;</li> <li>- обогащение представлений детей о Самарском авиационном заводе «Прогресс», о продукции, которую он выпускает;</li> <li>- знакомство детей с достижениями Самарских спортсменов: хоккеист А.Ковалёв, каратист А.Герунов, боксёр О.Саитова, гимнаст А.Немова и Е.Приваловой</li> </ul>	Образовательная деятельность, совместная деятельность педагога с детьми, квест-игра, маршрутная игра, путешествие, викторина, познавательная исследовательская деятельность, творческая мастерская, выставка	<p><b>Наглядные:</b> рассматривание иллюстраций, репродукций, просмотр презентаций</p> <p><b>Словесные:</b> беседа, вопросы, ситуативная беседа, рефлексия.</p> <p><b>Практические:</b> игры, игровые упражнения, игровые задания, проблемные ситуации, игровые этюды, упражнение «Вживание в картину»</p>
подготовительная	<p>Обобщение и закрепление у детей знаний об особенностях росписи самарской матрешки, о самарских художниках оформителях матрешки – Н.Головановой;</p> <ul style="list-style-type: none"> <li>- продолжение знакомства детей с достижениями Самарских спортсменов.</li> </ul>	Образовательная деятельность, совместная деятельность педагога с детьми, игра «Активити», Маршрутная игра, путешествие, викторина, познавательная исследовательская деятельность, творческая мастерская.	<p><b>Наглядные:</b> рассматривание иллюстраций, репродукций, просмотр презентаций</p> <p><b>Словесные:</b> беседа, вопросы, ситуативная беседа, рефлексия.</p> <p><b>Практические:</b> игры, игровые упражнения, игровые задания, проблемные ситуации, игровые этюды.</p>



## 2.2.2. Направления, выбранные участниками образовательных отношений из числа парциальных и иных программ и/или созданных ими самостоятельно.

Дополнение содержания ОО «Познавательное развитие» направлено на:

- развитие рассуждения, логического мышления детей;
- приобщение к истокам национальной культуры;
- развитие основ компьютерной грамотности;
- формирование основ естественнонаучных знаний;
- воспитание основ экологической культуры;
- интеллектуально-личностное развитие ребенка в ходе поисково-познавательной деятельности;
- формирование основ экономических знаний.

Педагогический коллектив ставит перед собой задачи совершенствования умений детей ориентироваться в современных областях деятельности, формировании у них представлений о естественно-научных свойствах и закономерностях, навыках нахождения и применения необходимых новых сведений о предметах и явлениях.

Используемая система STEAM-образования объединяет в себе пять дисциплин в единую образовательную схему с применением прикладного подхода: это наука (science), технология (technology), инженерия (engineering), искусство (art) и математика (mathematics). Система базовых направлений интеграции естественно-научного, инженерно-технического и художественно-эстетического образования для детей дошкольного возраста «ЕНОТИК» — основа реализации содержания вариативной части программы (образовательной деятельности, осуществляемой в ходе режимных моментов, самостоятельной деятельности детей через организацию разнообразных видов деятельности: игровой, коммуникативной, трудовой, познавательно-исследовательской, изобразительной, музыкальной, восприятие художественной литературы и др.).

Под базовыми направлениями художественно-эстетического, естественно-научного, инженерно-технического образования детей понимается формирование интересов детей к объектам природы и техники, развитие у них любознательности и познавательной мотивации; поддержка и развитие познавательных действий, становление начал естественно-научного и инженерно-технического (в том числе, экологического) сознания; развитие воображения и творческой активности; формирование первичных представлений о себе, других людях, о свойствах и отношениях объектов окружающего мира. «ЕНОТИК» отражает разнообразие подходов и психолого-педагогических средств интеграции художественно-эстетического, естественнонаучного, инженерно-технического и математического образования в целях поддержки продуктивной социализации детей в социокультурной образовательной среде с учетом индивидуальных интересов и способностей каждого ребенка. Особенность системы «ЕНОТИК», используемой детским садом при реализации содержания вариативной части программы:

- организация образовательной среды - создание условий для детей дошкольного возраста, где есть возможность познавать и преобразовывать окружающий мир, открывать что-то новое для себя и о себе, в кругу многогранно талантливых детей;
  - проектно-исследовательская деятельность детей — открытие детских способностей и возможностей в среде, которая учитывает интересы и потребности ребенка, мотивирует на успех;
  - Фестивали – как форма популяризации естественно-научного и инженерно-технического образования среди детей дошкольного возраста и их родителей, укрепление семейных ценностей в процессе создания и презентации на фестивале детских научных проектов.
- Реализации содержания вариативной части Программы детского сада с использованием системы «ЕНОТИК» происходит в ходе организации детских видов деятельности, в том числе:
- познавательно-исследовательская деятельность, включающая наблюдения, пробующие

действия, игровое экспериментирование естественно-научной и инженерно-технической направленности, моделирование, поиск информации (в процессе знакомства с художественной и познавательной литературой, фото и видеоматериалами);

- проектная деятельность детей инженерно-технической направленности, включающая выявление замысла, реализацию, рефлексию;
- дидактические игры логико-математического содержания;
- художественно-изобразительная деятельность (рисование, лепка, аппликация, конструирование из разных материалов);
- модельно-конструктивная деятельность и основы программирования («конструирование» и «робототехника»).

### 2.2.3. Комплексно-тематическое планирование и сложившиеся традиции

Проектирование воспитательно-образовательного процесса осуществляется в табличных формах, где содержательно описываются способы реализации комплексно-тематического принципа построения воспитательно-образовательного процесса, который предусматривает объединение комплекса различных видов специфических детских деятельностей вокруг единой «темы» (таблица 16). В качестве видов тем могут выступать: «организующие моменты», «тематические недели», «события», «реализация проектов», «сезонные явления в природе», «праздники», «традиции», интересы детей и др.

**Таблица 19.** Примерный вариант перспективного комплексно-тематического планирования работы на учебный год

	Период	Тема	Примечание
Сентябрь	1 неделя	«День знаний»	Мониторинг
	2 неделя		Мониторинг
	3 неделя	«Гуляет осень по дорожкам, протягивает нам свои ладошки»	Садовые цветы
	4 неделя		Дикие животные
Октябрь	1 неделя		Домашние животные
	2 неделя		Зеленые друзья
	3 неделя	«Осенняя ярмарка»	Художественно-эстетическое развитие
	4 неделя		Продуктивные виды деятельности
Ноябрь	1 неделя	Государственные праздники	«День народного единства»
	2 неделя	«Детский сад, детский сад, почему так говорят?»	Игрушки
	3 неделя		Профессии
	4 неделя		Традиции
Декабрь	1 неделя	«Как стать волшебниками»	Волшебство этикета
	2 неделя		Зимние приключения
	3 неделя		Сюрпризы
	4 неделя		Сказочные путешествия
Январь		Каникулы	
	1 неделя	«Зимушка – зима»	Зимующие птицы
	2 неделя		Деревья Поволжья
	3 неделя		Животные и их детеныши
	4 неделя		Я - человек
Февраль	1 неделя	«Дружная семейка»	Мы - пассажиры
	2 неделя		Семейные праздники
	3 неделя		Папина неделя
	4 неделя		Мамина неделя
М а р т	1 неделя		Бабушки и дедушки

	2 неделя	«Весна открывает двери теплу»	Перелетные птицы
	3 неделя		Огород на подоконнике
	4 неделя		Воздух и вода
<b>Апрель</b>	1 неделя	Театральная неделя	Неделя юмора и смеха
	2 неделя	Государственные праздники	
	3 неделя	Будем здоровыми	
	4 неделя		
<b>Май</b>	1 неделя	Государственные праздники	Мониторинг
	2 неделя		Мониторинг
	3 неделя	«Приди, приди лето красное!»	Первоцветы
	4 неделя		Растения
<b>июнь</b>		«Незаметные соседи»	Насекомые.
<b>июль</b>		Братья наши меньшие	Животные
<b>август</b>		Мы за чистый мир!	Как стать природе другом

Предусматривается гибкое соблюдение запланированного перечня интересных и значимых тем, которые будут мотивировать деятельность детей по освоению образовательного материала в течение всего образовательного периода. Комплексно-тематический принцип построения образовательного процесса не цель, а только средство мотивации детей на образовательную деятельность в целом. И если в каких-то конкретных условиях или моментах образовательного процесса указанный принцип не работает, это обстоятельство не исключает поиска педагогом других смыслов (мотиваций) для освоения ребенком образовательного материала.

**Таблица 20.** Примерное перспективно - тематическое планирование вариативной части с учетом региональной специфики в разных возрастных группах

**Раздел «Мой любимый город»**

Град старинный			Тольятти современный			
Жизнь города в старину		Путешествие в прошлое	Предприятия города		Тольятти сегодня	
			Наш АВТОВАЗ	Что производят в Тольятти	Улицы родного города	Наши традиции
младшая группа	«Сказка о деревянной и глиняной посуде»	«Мои первые игрушки»	«Какие разные автомобили»	«Кондитерская фабрика»	«Мой город родной»	«К нам гости пришли»
Средняя группа	«В гости к бабушке Арине»	«Игры нашего двора»	«Из чего сделан автомобиль?»	«Молокозавод»	«Познакомимся с улицей Юбилейной»	«День рождения города – день рождения у меня»
Старшая группа	«Рассказ о Ставропольской крепости»	«Улицы памяти»	«Знакомим с конвейером АВТОВАЗа»	«Хлебозавод»	«Символика города Тольятти, его географическое месторасположение»	«Бессмертный полк»
Подготовительная группа	«Трижды рожденный»	«Путешествие во времени»	«Создаем автомобиль будущего»	«Тольяттикаучук»	«Открытие Тольятти гостям города»	«Грушинский фестиваль»

**Раздел «Просторы Самарской области»**

Темы блока	Природа Самарского края	Историко-архитектурные достопримечательности	Национальный колорит	
			«Ты, я, он, она – вместе дружная семья!»	«Богата Самарская земля народами!»
младшая группа	Волшебная глина	Лучше дома своего нет на свете ничего	«Много ребят все по лавочкам сидят, кашку маслену едят»	
	Цветики- цветочки	Мой любимый детский сад	«Маша в гостях у ребят»	
	Путешествие в поисках бабочки	В каждой избушке свои игрушки или Заюшкина избушка (деревянная архитектура)		«Где родился, там и сгодился»

	Давайте знакомиться. Заповедник – Самарская Лука	Магазин игрушек (торговые центры)		«Печка матушка, да самовар – батюшка»
Средняя группа	Белочка- летяга		«Ты мой друг, и я твой друг»	
	Жигулевские горы	Городские небоскребы	«Мы все едины!»	
	Заповедные места Самарской Луки	ледовый дворец спорта «Лада-арена»		С миру по нитке, собираем мы улыбки»
	Что хранят в себе Жигулевские горы?			«Самовар – птица – жар!»
Старшая группа	«Дары Жигулёвских гор»	железнодорожный вокзал Самара	«Где дружба прочна – там хорошо идут дела»	
	О чем поет лес	Подземный город (метрополитен г. Самара)	«Живут в Тольятти разные народы с давних пор»	
	Экожители Жигулевских гор	«Маленький Петербург»		«Мы за чаем не скучаем, всех мы чаем угощаем» Чайная церемония разных народов
	Реки и озёра Самарского края	Необычные архитектурные сооружения Самарской области («Богатырская слобода», «Замок Гаррибальди», «Кремлёвская башня»)		«С каким народом живёшь – его традиции бережёшь»
Подготовительная группа	Жигулевская кругосветка	Чудо-терем на берегах Волги (самарский академический театр драмы им. М. Горького)	«Хоровод дружбы» народы как одна семья»	
	Красная книга Самарской области (животный мир)	Чудеса далекого прошлого (здание паровой мельницы, с. Жигули)	«Эй, народ, собирайся, на ярмарку отправляйся!»	
	Красная книга Самарской области (растительный мир)	Каменный дворец Самарской земли (усадьба Орловых-Давыдовых (с. Усолье)		«Куклы-обереги наших прабабушек»
		«Самарский Арбат»		Квест - Путешествие по земле Самарской

### Раздел «Славится Самарский край!»

Темы блока	Промыслы Жигулей (октябрь)	Технический музей	Сказки Самарской Луки	Спорт – наша сила	Космос – наша гордость	Мультфильмы студии «Куйбышев	Галерея искусства	Волшебное закулисье
------------	----------------------------	-------------------	-----------------------	-------------------	------------------------	------------------------------	-------------------	---------------------

						телефильм»		
младшая группа	«Матрешка, матрешка, откройся немножко»	«Медвежонок Ивашка знакомится с военной техникой»	«Сказки дедушки Спиридона»	«Путешествие в мир спорта»	«Космическое путешествие медвежонок Ивашки»	«Медвежонок Ивашка и его друзья»	«Теремок для друзей»	«Театр кукол «Пилигрим»
Средняя группа	«Самарский край – край мастеров»	«Технический музей Автограда»	«В гостях у домовенка Луки»	«Спортивная «Арена»	«Вперед к звездам»	«Лесные сказки дядюшки Скрипа»	«Подарок художника»	«В их руках куклы оживают (театральные артисты)»
Старшая группа	«Народные промыслы Самарского края» (знакомство с глиняной игрушкой Л.К. Городецкой)	«По страницам истории создания паркового комплекса имени К.Г. Сахарова» 157	«А Самарская Лука славит край наш уж века»	«Спортсмены Самарского края»	«Вперед к звездам» (знакомство с заводом «Прогресс» и его продукцией)	«Самарский мультфильм»	«Самарский край глазами художников»	«Театральное искусство Самарской области»
Подготовительная группа	«Самарская матрешка» (Знакомство с художниками-оформителями Надеждой Головановой)	«Удивительный мир техники»	«В гостях у музея «Жигулевская сказка»	«Спортсмены Самарского края»	«Мы ими гордимся» (О.Ю. Атьков, С.В. Авдеев, А.А. Губарев, М.Б. Корниенко – космонавты Самарской области)	«Лесные истории»	«Волшебный мир искусства» (знакомство с художником Б. Саламовым и его творчеством)	«Самарский драматический театр»

### 3. ОРГАНИЗАЦИОННЫЙ РАЗДЕЛ

#### 3.1. ОБЯЗАТЕЛЬНАЯ ЧАСТЬ

##### 3.1.1. Описание материально-технического обеспечения Программы, обеспеченности методическими материалами и средствами обучения и воспитания

Материально-техническое обеспечение Программы соответствует санитарным нормам, правилам пожарной безопасности, санитарно-гигиеническим правилам, возрастным и индивидуальным особенностям детей.

**Таблица 21.** Материально-техническое обеспечение

№ п/п	Образовательные области	Наименование оборудованных учебных кабинетов, объектов для проведения практических занятий, объектов физической культуры и спорта с перечнем основного оборудования
1.	Социально-коммуникативное развитие	Групповые комнаты с игровым оборудованием в группах и на участках, включающее предметы оперирования (для сюжетной игры), игрушки (персонажи и маркеры (знаки) игрового пространства); материал для игр с правилами (включающий материал для игр на физическое развитие, для игр на удачу (шансовых) и игр на умственное развитие); центры уединения и социально-эмоциональные уголки. Кабинет педагога-психолога (1 шт.), оборудованный игровым материалом, включающее предметы оперирования (для сюжетной игры), материал для игр с правилами (включающий материал для познавательного и интеллектуального развития); материалы для игр на взаимодействие и оказания психокоррекционной помощи детям для снятия тревожности, страхов, агрессивных проявлений и др. индивидуальных поведенческих особенностей.
2.	Физическое развитие	Спортивная площадка на территории со специальным оборудованием (физкультурным инвентарём, верандой и т. д.), в помещении — двигательные центры в группах, плескательный бассейн на улице, кабинет для медицинского осмотра, изолятор и др.
3.	Речевое развитие	Театрализованные, речевые центры, центры для настольно-печатных игр в групповых помещениях, оборудован кабинет развивающего обучения с мультимедийным оборудованием и интерактивной доской (приставкой)
4.	Познавательное развитие	Кабинет развивающего обучения с мультимедийным оборудованием и интерактивной приставкой, познавательные центры и центры экспериментирования в группах, уголки природы (ран. и дошк. возр.), сенсорные уголки в группах раннего возраста.
5.	Художественно-эстетическое развитие	Музыкальный зал, выставочный центр, изоцентр в группах, специальное оборудование (доска для рисования мелом и маркером, фланелеграф, магнитные планшеты, место для презентации детских работ в группах и помещениях детского сада; строительный материал, детали конструкторов, бумага разных цветов и фактуры, а также природные и бросовые материалы и др.); музыкальные инструменты, игрушки и атрибуты для различных видов театра; репродукции произведений изобразительного искусства (в т.ч. декоративно-прикладного); носители с записями произведений музыкального искусства; художественная литература в соответствии с возрастом.

При реализации программы педагогами организуются разные формы деятельности детей, как на территории детского сада, так и в его помещении. На территории выделяют функциональные зоны: *игровая зона*. Она включает в себя; - групповые площадки - индивидуальные для каждой группы из расчета не менее 7,2 кв. м на 1 ребенка для детей раннего возраста и не менее 9,0 кв. м на 1 ребенка дошкольного возраста и с соблюдением принципа групповой изоляции; *физкультурная площадка* (две). Вблизи физкультурной площадки в летний период в детском саду функционирует открытый плескательный бассейн.

В здании и помещении располагаются: *групповые ячейки* - изолированные помещения, принадлежащие каждой детской группе. В состав групповой ячейки входят: *раздевальная* (для приема детей и хранения верхней одежды, куда помещаются шкафы для одежды и обуви, они оборудованы индивидуальными ячейками - полками для головных уборов и крючками для верхней одежды), *групповая* (для проведения непосредственной образовательной деятельности, игр, занятий и приема пищи, для детей 1,5 - 3 лет в групповых предусмотрен спортивный уголок), *спальня, буфетная* (для подготовки готовых блюд к раздаче и мытья столовой посуды), *туалетная* (совмещенная с умывальной).

В здании детского сада есть *дополнительные помещения для работы с детьми*, предназначенные для поочередного использования всеми или несколькими детскими группами (музыкальный зал, кабинет педагога-психолога, кабинет развивающего обучения, а также *сопутствующие помещения* (медицинского назначения, пищеблока, хлораторной и др.) и *служебно-бытовые помещения для персонала*. В отдельно выделенных местах организованы уголки природы. Размещение аквариумов, животных, птиц в групповых помещениях исключено.

### **Средства обучения и воспитания**

Средства обучения и воспитания, используемые в детском саду для обеспечения образовательной деятельности, рассматриваются в соответствии с ФГОС к условиям реализации основной общеобразовательной программы дошкольного образования как совокупность учебно-методических, материальных, дидактических ресурсов, обеспечивающих эффективное решение воспитательно-образовательных задач в оптимальных условиях.

Принципы использования средств обучения:

- учет возрастных и психологических особенностей воспитанников;
- гармоничное использование разнообразных средств обучения: традиционных и современных для комплексного, целенаправленного воздействия на эмоции, сознание, поведение ребёнка через визуальную, аудиальную, кинестетическую системы восприятия в образовательных целях;
- учет дидактических целей и принципов дидактики (принципа наглядности, доступности и т.д.);
- сотворчество педагога и обучающегося;
- приоритет правил безопасности в использовании средств обучения.

### **Методические материалы**

В детском саду имеются различные виды методической продукции:

1. Учебные издания в бумажном и электронном виде: учебная программа, учебное пособие, учебно-методическое пособие, хрестоматия, справочник и др.
2. Дидактические материалы: учебное наглядное пособие, рабочая тетрадь, практикум, информационно-ознакомительная продукция (буклет, аннотированный каталог, информационно-методический справочник).
3. Организационно-методическая продукция: инструкция, методическая разработка, методические рекомендации, методическое пособие, тематическая папка и др.
4. Прикладная методическая продукция: карточки, тестовые задания, графики, схемы, рисунки, карты, иллюстрации, макеты, модели, тематическая подборка материала-текстового и наглядно-иллюстративного.
5. Аудио – и видеоматериалы: диафильмы, видеоролики, аудиозаписи.
6. Электронные образовательные ресурсы, необходимые для организации всех видов образовательной деятельности и создания развивающей предметно-пространственной среды: мультимедийные презентации, мультимедийные дидактические пособия, интерактивные развивающие пособия.

## **3.1.2. Планирование образовательной деятельности: режим дня, учебный план, годовой календарный график**

### **Режим дня**

Ежедневная организация жизни и деятельности детей (режим дня) строится в зависимости от их



возрастных и индивидуальных особенностей, социального заказа родителей, предусматривает лично-ориентированные подходы к организации всех видов детской деятельности.

Составляющими образовательно-оздоровительной деятельности являются:

- рациональная организация воспитательно-образовательного процесса в соответствии с санитарными нормами и гигиеническими требованиями,
- организация оптимального двигательного режима в течение дня,
- организация сбалансированного питания воспитанников,
- формирование ценности здорового образа жизни,
- систематическое проведение профилактических и оздоровительных мероприятий.

**Режим работы д/с:**

- пятидневная рабочая неделя, нерабочие дни - воскресенье и суббота, а также праздничные дни, установленные законодательством Российской Федерации;
- группы дневного (12-часового) пребывания для детей раннего и дошкольного возраста - с 6.30 до 18.30.

**Режим дня** в д/с (утвержден приказом по АНО) разработан с учетом:

- ФГОС ДО;
- действующих санитарно-эпидемиологических правил и нормативов (СанПиН);
- времени пребывания детей в группе;
- специфики условий (климатических, демографических, национально-культурных и др.) осуществления образовательного процесса;
- времени года и др.

**Таблица 22. Примерная продолжительность режимных моментов и режима занятий в детских садах АНО ДО «Планета детства «Лада» (холодный период)**

Элементы режима	Длительность основных элементов режима				
	Ранний возраст/ I мл. группа	II младшая группа	Средняя группа	Старшая группа	Подготов. группа
	<i>1,5 - 2г / 2 – 3 года</i>	<i>3 – 4 года</i>	<i>4 – 5 лет</i>	<i>5 – 6 лет</i>	<i>6 – 7 лет</i>
Прием детей, осмотр, ОД в РМ самостоятельная деятельность детей	6.30 – 8.00	6.30–8.05	6.30 – 8.15	6.30 – 8.20	6.30 – 8.25
Утренняя зарядка	8.00-8.10	8.00-8.10	8.00-8.10	8.00-8.10	8.00-8.10
Подготовка к завтраку, ОД в РМ, самостоятельная деятельность	8.00 – 9.00 / (8.50)	8.10 – 9.00. (8.50)	8.15 – 9.00. (8.50)	8.20 – 9.00. (8.50)	8.25 – 9.00 (8.50)
Завтрак	8.10 – 8.30	8.15-8.35	8.20-8.40	8.25-8.45	8.30-8.50
Образовательная деятельность (занятия)*	9.00–9.10/ 8.50-9.00 9.20 – 9.30	9.00-9.40 / 8.50-9.30; 10.40.-11.20 (после прогулки)	9.00-9.50 / 8.50-9.40; 10.30.-12.00 (после прогулки)	9.00-10.00 / 8.50-9.50; 10.30.-11.40 (после прогулки)	9.00-10.10 / 8.50-10.10; 10.30-11.40 (после прогулки)
Самостоятельная деятельность. Совместная деятельность: наблюдение, чтение худ. литературы, труд, игры и др.	9.10 – 9.30; 9.40-10.00	9.50 – 10.30	10.00 – 10.30	10.10 – 10.40	10.10– 10.45
Дополнительный завтрак. ОД в РМ	9.30-9.40	9.40-9.50	9.50-10.00	10.00-10.10	10.10-10.20
Подгот. к прогулке, прогулка, самостоятельная деят-ть детей, возвращение с прогулки, ОД в РМ	10.00 -11.30	10.30 – 12.00 ( 9.00-10.30)	10.30 - 12.00 ( 9.00-10.30)	10.40– 12.10 ( 9.00-10.30)	10.45 – 12.15 ( 9.00-10.30)
ОД в РМ (включая подготовку к обеду, обед)	11.30 – 12.10	12.00-12.30	12.00-12.35	12.10-.12.35	12.15 – 12.35
Обед	11.40-12.10	12.00-12.30	12.05-12.35	12.10-.12.35	12.15 – 12.35
Подготовка ко сну, дневной сон	12.10 – 15.10 (3ч.)	12.30 – 15.00 (2.5 ч.)	12.35 – 15.05 (2.5 ч.)	12.35-15.05 (2.5 ч.)	12.35 – 15.05 (2.5 ч.)
Постепенный подъем, гимнастика-побудка, закаливающие мероприятия, ОД в РМ	15.10 – 15.25	15.00 – 15.15	15.05 – 15.20	15.05 – 15.15	15.05 – 15.15
Полдник	15.25 – 15.35				
Образовательная деятельность (занятия)*	15.40 – 15.50; (16.00-16.10)	15.20 – 15.35	15.20 – 15.45	15.15 – 15.40 (15.50-16.15)	15.15 – 15.45 (15.50-16.20)
Самостоятельная деятельность. Совместная деятельность: наблюдение, чтение худ. литературы, труд, игры и др.	15.50 – 16.30	15.15 – 16.00	15.25 – 16.10	15.55 – 16.15	15.55 – 16.20
Подг. к ужину, ОД в РМ, самостоятельная деят-ть	16.30 – 17.00	16.00 – 17.00	16.10 – 17.00	16.15 – 17.00	16.20 – 17.00
Ужин	16.35-16.55	16.10-16.30.	16.15-16.35	16.20-16.40	16.25-16.45
Подготовка к прогулке, прогулка, самостоя- тельная деят-ть детей, ОД в РМ. Уход домой	17.00 – 18.30	17.00 – 18.30	17.00 – 18.30	17.00 – 18.30	17.00 – 18.30
Продолжительность дневной суммарной образовательной нагрузки, не более	<b>20 мин.</b>	<b>30 мин.</b>	<b>40 мин.</b>	<b>50 (утром) +25 (1 занятие после дневного сна)</b>	<b>90 мин.</b>

ОД в РД - образовательная деятельность в режиме дня

\*- в скобках () приведены возможные временные отрезки для проведения занятий. Продолжительность 1 занятия: 1,5-3 г. – 10 мин.; 3-4г. – 15 мин.; 4-5л.-20 мин.; 5-6л.-25 мин.; 6-7л.-30 мин. Перерыв между занятиями - 10 мин

**Таблица 23. Примерная продолжительность режимных моментов и режима занятий в детских садах АНО ДО «Планета детства «Лада» (летний период – благоприятная погода)**

Элементы режима	Длительность основных элементов режима				
	Ранний возраст/ I мл. группа	II младшая группа	Средняя группа	Старшая группа	Подготов. группа
	1,5 -2г/2 – 3 года	3 – 4 года	4 – 5 лет	5 – 6 лет	6 – 7 лет
Прием детей, осмотр, ОД в РМ самостоятельная деятельность детей	6.30 – 8.00	6.30–8.05	6.30 – 8.15	6.30 – 8.20	6.30 – 8.25
Утренняя зарядка	8.00-8.10	8.00-8.10	8.00-8.10	8.00-8.10	8.00-8.10
Подготовка к завтраку, ОД в РМ, самостоятельная деятельность	8.00 – 9.00.(8.50)	8.10 – 9.00. (8.50)	8.15 – 9.00. (8.50)	8.20 – 9.00. (8.50)	8.25 – 9.00 (8.50)
Завтрак	8.10 – 8.30	8.15-8.35	8.20-8.40	8.25-8.45	8.30-8.50
Образовательная деятельность (занятия)* Музыкальное/ //ДООП Самостоятельная деятельность. Совместная деятельность: наблюдение, чтение худ. литературы, труд, игры и др.	9.00 – 9.30	9.00-9.40	9.00-9.50	9.00-10.00	9.00-10.10
Дополнительный завтрак. ОД в РМ	9.30-9.40	9.40-9.50	9.50-10.00	10.00-10.10	10.10-10.20
Подгот. к прогулке, прогулка, самостоятельная деят-ть детей, физкультурное занятие, возвращение с прогулки, ОД в РМ	9.40-11.30	9.50 – 12.00	10.00 - 12.00	10.10– 12.10	10.20 – 12.15
ОД в РМ (включая подготовку к обеду, обед)	11.30 – 12.10	12.00-12.30	12.00-12.35	12.10-.12.35	12.15 – 12.35
Обед	11.40-12.10	12.00-12.30	12.05-12.35	12.10-.12.35	12.15 – 12.35
Подготовка ко сну, дневной сон	12.10 – 15.10 (3ч.)	12.30 – 15.00 (2.5 ч.)	12.35 – 15.05 (2.5 ч.)	12.35-15.05 (2.5 ч.)	12.35 – 15.05 (2.5 ч.)
Постепенный подъем, гимнастика-побудка, закаливающие мероприятия, ОД в РМ	15.10 – 15.25	15.00 – 15.15	15.05 – 15.20	15.05 – 15.15	15.05 – 15.15
Полдник	15.25 – 15.35				
Подг. к ужину, ОД в РМ, самостоятельная деят-ть	16.30 – 17.00	16.00 – 17.00	16.10 – 17.00	16.15 – 17.00	16.20 – 17.00
Ужин	16.35-16.55	16.10-16.30.	16.15-16.35	16.20-16.40	16.25-16.45
Подготовка к прогулке, прогулка, самостоя-тельная деят-ть детей, ДООП Совместная деятельность: наблюдение, чтение худ. литературы, труд, игры и др.ОД в РМ. Уход домой	15.35 – 16.30; 17.00 – 18.30	15.20 – 16.00 17.00 – 18.30	15.20 – 16.10 17.00 – 18.30	15.20 – 16.15 17.00 – 18.30	15.20 – 16.20 17.00 – 18.30
Продолжительность дневной суммарной образовательной нагрузки, не более	<b>20 мин.</b>	<b>30 мин.</b>	<b>40 мин.</b>	<b>50 (утром) +25 (1 занятие после дневного сна)</b>	<b>90 мин.</b>

ОД в РД - образовательная деятельность в режиме дня

\*- в скобках () приведены возможные временные отрезки для проведения занятий. Продолжительность 1 занятия: 1,5-3 г. – 10 мин.; 3-4г. – 15 мин.; 4-5л.-20 мин.; 5-6л.-25 мин.; 6-7л.-30 мин. Перерыв между зан. - 10 мин.

## Работа детских садов в особом режиме в условиях карантина (пандемии)

### Таблица 24. Перечень мероприятий

Наименование мероприятия	Примечание
Запрет проведения массовых мероприятий с участием разных групп, а также массовых мероприятий с привлечением лиц из иных организаций.	
Групповая изоляция	
Проведение всех занятий в помещениях групп и (или) на открытом воздухе отдельно от других групп (использовать помещения групп, неукomплектованных к новому учебному году)	В том числе для проведения музыкальных и физкультурных занятий
Использование музыкального или спортивного зала для проведения занятий отдельно от других групп (временной интервал между группами – не менее 40 минут для проведения влажной уборки помещения)	Проведение влажной уборки с применением дезинфицирующего средства после занятия каждой группы
С учетом погодных условий организовать прогулку, исключив общение обучающихся из разных групп при проведении прогулки	
Посещение бассейна, находящегося в помещении детского сада, по расписанию разными группами (интервал между группами - не менее 30 минут для обработки помещений бассейна)	Обязательное проведение после посещения каждой группы: – обработки помещений бассейна и контактных поверхностей (скамейки, ручки дверей, выключатели, поручни, перила, вентили кранов, спуск бочков унитазов, раковины для мытья рук, ванны (поддоны), резиновые коврики и т.п.) с применением дезинфицирующих средств; – обеззараживания воздуха рециркуляторами в раздевалках
При формировании «вечерних групп», исключить объединение обучающихся из разных групп в одну группу	

Двигательный режим в детском саду включает всю динамическую деятельность детей, как организованную, так и самостоятельную, и предусматривает рациональное содержание двигательной активности, основанное на оптимальном соотношении разных видов двигательной деятельности, подобранной с учётом возрастных и индивидуальных возможностей.

Основное место в двигательном режиме детей принадлежит физкультурно-оздоровительной деятельности. К ней относятся: утренняя гимнастика, подвижные игры и физические упражнения во время прогулок, физкультминутки в непосредственно образовательной деятельности.

Рациональный двигательный режим и закаливающие мероприятия в детском саду осуществляются с учетом состояния здоровья, возрастно-половых возможностей детей и сезона года.

### Таблица 25. Модель двигательного режима детей в детском саду

№	Компоненты	Особенности организации
<b>1. Физкультурно - оздоровительная деятельность</b>		
1.1	Утренняя гимнастика	Ежедневно (с мая по октябрь) на воздухе. Длительность 10-15 мин.
1.2	Физкультминутка	Ежедневно, в образовательной деятельности, во взаимосвязи с

		темой, длительность 2-3 мин.
1.3	Подвижные игры на прогулке	Ежедневно во время прогулки. Воспитатель проводит игры, с интенсивной двигательной активностью, игры средней подвижности и игры малой подвижности.
1.4	Индивидуальная работа по развитию движений	Ежедневно во время прогулки.
1.5	Гимнастика после дневного сна в сочетании с воздушными ваннами и самомассажем	Ежедневно, по мере пробуждения и подъёма детей. Длительность 10-20 мин.
1.6	Пробежка по массажным дорожкам	Как часть гимнастики после дневного сна, сочетать с воздушными ваннами, каждый день по 5 мин.
<b>2. Непосредственно образовательная деятельность</b>		
2.1	По физической культуре	Три раза в неделю. Третье - на воздухе (старший дошкольный возраст) в конце прогулки.
<b>2. Дополнительные (платные) виды деятельности.</b>		
3.1	Спортивные секции	По желанию родителей. 1-2 р в неделю, подгруппами не более 10-12 человек. Длительность 15-30 мин (в зависимости от возраста).
<b>4. Самостоятельная деятельность</b>		
4.1	Самостоятельная двигательная деятельность	Ежедневно, под руководством воспитателя, в помещении и на воздухе. Продолжительность зависит от индивидуальных особенностей детей.
<b>5. Совместная физкультурно - оздоровительная работа с семьями воспитанников.</b>		
5.1	Участие родителей в физкультурно – оздоровительных, массовых мероприятиях д/с.	Во время подготовки и проведения физкультурных досугов, праздников, дней здоровья, прогулок - походов, посещения открытых занятий во время дня открытых дверей для родителей.

**Таблица 26. Модель оздоровительного режима**

<b>Оздоровительные мероприятия</b>	<b>Особенности организации</b>
Прием детей на воздухе	С мая по октябрь
Воздушно-температурный режим: - в группе - в спальне	Ежедневно +18...+20 С +16...+18 С
Сквозное проветривание	не менее 10 мин., каждые 1,5 часа до +14...+16 С
Одежда детей в группе	Облегченная
воздушные и водные процедуры после дневного сна	Ежедневно, по мере пробуждения детей, 5-10 мин.
Подвижные игры и физические упражнения на прогулке	Ежедневно, не менее 2 раз в день

В детском саду используются виды и методы закаливающих мероприятий, которые абсолютно безвредны для детей, а в семье комплекс закаливающих процедур может быть дополнен. Закаливающие мероприятия меняют по силе и длительности в зависимости от сезона года, температуры воздуха в групповых помещениях, эпидемиологической обстановки. Закаливающие процедуры проводятся воспитателями групп в течение всего года на основе рекомендаций врача-педиатра, состояния здоровья, возрастных и индивидуальных особенностей каждого ребёнка.

Рекомендованные к использованию в детском саду методики дифференцируются:

- на основные методы закаливания, используемые во всех детских садах АНО (широкая аэрация помещений, правильно организованная прогулка, физические упражнения, проводимые в легкой спортивной одежде в помещении и на открытом воздухе и др.);

- специальные (интенсивные) методы закаливания (обширное умывание прохладной водой, ходьба по мокрой дорожке, контрастное обливание стоп, обливание ног холодной водой, плавание детей в закрытом бассейне, купание в открытом бассейне, ходьба по мокрой траве). В каждой возрастной группе рекомендуется использовать не более двух **специальных** (интенсивных) методик закаливания (в том числе плавание в закрытом бассейне или купание в открытом бассейне)

Для закаливания детей основные природные факторы (солнце, воздух и вода) используют дифференцированно в зависимости от возраста детей, состояния их здоровья, с учетом подготовленности персонала и материальной базы ДО, с соблюдением методических рекомендаций.

При организации плавания детей используются бассейны, отвечающие требованиям к плавательным бассейнам, их устройству, эксплуатации и качеству воды.

При организации закаливания соблюдаются следующие *требования*:

- учет возрастных и индивидуальных особенностей состояния здоровья и развития, степени тренированности организма ребенка;
- создание позитивного эмоционального настроения;
- проведение закаливающего воздействия на фоне теплового комфорта ребенка;
- использование в комплексе природных факторов и закаливающих процедур;
- соблюдение постепенности в увеличении силы воздействия различных факторов и непрерывности мероприятий закаливания;
- воздействие природных факторов должно быть направлено на разные участки тела: различаться и чередоваться как по силе, так и длительности.

**Таблица 27. Перечень закаливающих мероприятий**

№ п/п	Виды закаливающих мероприятий	1 младшая группа	2 младшая группа	Средняя группа	Старшая группа	Подготовительная группа
<i>1. Основные виды закаливания</i>						
1.1.	Утренняя гимнастика на свежем воздухе		Сентябрь-октябрь	Сентябрь-октябрь	+	+
1.2.	Одностороннее проветривание	+	+	+	+	+
1.3.	Обеспечение температурного режима помещений	+	+	+	+	+
1.4.	Полоскание зева прохладной водой	Элементы обучения полоскания водой комнатной температуры	+	+	+	+
1.5.	Босоножье	I кв-в носках II-III кв-босиком с 3-х до 20-ти минут	+	+	+	+
			до 30 мин	до 40 мин	до 1 часа	до 1,5 час
1.6.	Прогулки на свежем воздухе	+	+	+	+	+

1.7.	Сквозное проветривание	+	+	+	+	+
1.8.	Игры с водой	+	+	+	+	+
1.9	Обрызгивание тела из брызгалок (летом)		+	+	+	+
1.10.	Солнечные ванны	+	+	+	+	+
1.11	Физкультурные занятия на свежем воздухе (двигательный час)	+	+	+	+	+
1.12	Облегченная одежда на физкультурных занятиях	+	+	+	+	+
1.13	Сон при открытых фрамугах	+	+	+	+	+
1.14	Сон без маек	Со второй половины учебного года	+	+	+	+
1.15	Физические упражнения после дневного сна	II квартал	+	+	+	+
1.16	Комбинированная «Дорожка здоровья»	+	+	+	+	+
<b>2. Специальные (интенсивные) методики закаливания</b>						
2.1.	Ходьба по мокрой траве (летом)	+	+	+	+	+
2.2.	Обширное умывание прохладной водой	Руки и лицо водой комнатной температуры	Руки до локтя, лицо, шея	+	+	+
2.3.	Ходьба по мокрой дорожке	II квартал	+	+	+	+
2.4	Контрастное обливание стоп		+	+	+	+
2.5.	Обливание ног холодной водой		+	+	+	+
2.7	Купание в открытом бассейне (летом)		+	+	+	+

При **организации питания** в детском саду особое внимание уделяется аллергически настроенным детям. Технолог по питанию при составлении меню учитывает рекомендации для детей-аллергиков и производит замену продуктов аллергически настроенным детям.

В каждой группе имеются списки детей с отметкой группы здоровья, часто болеющих, состоящих на диспансерном учёте; ведётся «Журнал здоровья», в котором отмечаются отклонения в состоянии здоровья детей, физкультурная группа, показатели физического

развития, данные по итогам диагностики уровня физического развития, даются рекомендации специалистов (педагога-психолога, инструктора по физической культуре).

В д/с проводятся мероприятия, направленные на профилактику нарушений зрения, опорно-двигательного аппарата, с часто болеющими детьми.

Таким образом, в соответствии с СанПиН, условиями реализации Программы в детском саду организован распорядок дня, который включает:

- прием пищи (в соответствии с длительностью пребывания ребенка);
- ежедневная прогулка детей;
- дневной сон;
- самостоятельная деятельность детей;
- непосредственная образовательная деятельность;
- каникулы;
- разные формы двигательной активности;
- закаливание детей;
- занятия по дополнительному образованию (необязательное условие).

### Учебный план

Ежедневно в общем объеме образовательной деятельности (НОД, ОДвРМ, самостоятельная деятельность, и взаимодействие с родителями) педагогами решаются задачи по реализации всех образовательных областей.

**Учебный план организации воспитательно-образовательного процесса в д/с включает следующие компоненты:**

**Пояснительная записка** включает описание содержания образовательного процесса в соответствии с ООП ДО детского сада:

- значимых для организации видов детской деятельности характеристик, например, описание варианта реализации вариативной части ООП (приоритетное направление и региональный компонент, проводится отдельным занятием или в интеграции по возрастам),
- описание программного содержания (вида детской деятельности) вынесенного за рамки непрерывной образовательной деятельности в блок совместной деятельности воспитателя с детьми в режиме дня, включая культурные практики.

При составлении **учебного плана** соблюдаются следующие общие правила:

- с целью исключения предметного принципа (но реализации интегративного) при составлении расписания деятельности, д/с использует деятельностный подход (в расписании ОД указываются не ОО, а виды деятельности)

**Таблица 28. Соотнесение видов детской деятельности и образовательных областей в группах дошкольного возраста**

№№	Детская деятельность // образовательная область	Основные направления данного вида деятельности, содержание которых реализуется в рамках НОД
1.	Коммуникативная д. // речевое и социально-коммуникативное развитие	1. Развитие словаря 2. Формирование ЗКР 3. Формирование грамматического строя речи 4. Развитие связной речи 5. Формирование элементарного осознания явлений языка и речи (предпосылки обучения грамоте) 6. развитие речевого общения и взаимодействия со взрослыми и сверстниками
2.	Познавательная-исследовательская	1. Окружающий мир (социальный)



	д. // познавательное и социально-коммуникативное развитие	2. Окружающий мир (природный) 3. Поисково-исследовательская деятельность 4. ФЭМП 5. Патриотическое воспитание детей дошкольного возраста 6. Формирование основ безопасного поведения в быту, социуме, природе
3.	Восприятие художественной литературы и фольклора // речевое и художественно-эстетическое развитие	1. Знакомство с книжной культурой, жанрами детской литературы 2. Восприятие художественной литературы, фольклора
4.	Конструирование из разного материала // познавательное и художественно-эстетическое развитие	1. Техническое конструирование 2. Конструктивно-модельная и конструктивно-творческая деятельность (худ., руч. труд, техническое конструирование)
5.	Изобразительная д. // художественно-эстетическое развитие	1. Рисование 2. Лепка 3. Аппликация
6.	Музыкальная д. // художественно-эстетическое и речевое развитие	1. Восприятие музыки, художественной литературы, фольклора 2. Исполнительство (пение) 3. музыкально-ритмические движения 4. игра на д. муз. инструментах 5. Развитие творчества: песенного, музыкально-игрового, танцевального, средствами театрального искусства
7.	Двигательная деятельность // физическое и познавательное развитие	1. Приобретение детьми опыта в двигательной деятельности: - упражнения на развитие таких физических качеств - упражнения на развитие равновесия, координации движений - выполнение основных движений (ходьба, бег, мягкие прыжки и др.) 2. Формирование начальных представлений о некоторых видах спорта 3. Становление ценностей здорового образа жизни, овладение его элементарными нормами и правилами 4. Становление целенаправленности и саморегуляции в двигательной сфере
8.	Самообслуживание и элементарный бытовой труд // социально-коммуникативное и познавательное развитие	1. Навыки культуры быта (труд по самообслуживанию) 2. Хозяйственно-бытовой труд 3. Труд в природе 4. Ручной труд 5. Ознакомление с трудом взрослых
9.	Игровая деятельность // социально-коммуникативное развитие и др. О.О.	1. Игры, возникающие по инициативе детей: - игры-экспериментирования (игры с природными объектами, игры с игрушками, игры с животными) - сюжетные самодеятельные Игры (сюжетно-отобразительные, сюжетно-ролевые, режиссерские, театрализованные) 2. Игры, возникающие по инициативе взрослого: - обучающие игры (сюжетно-дидактические, подвижные, музыкально-дидактические, учебные) - досуговые игры (интеллектуальные, игры-забавы, развлечения, театрализованные, празднично-карнавальные, компьютерные)

		3. Народные игры: - обрядовые игры (семейные, сезонные, культовые) - тренинговые игры (интеллектуальные, сенсомоторные, адаптивные) - досуговые игры (игрища, тихие игры, игры-забавы) КЛАССИФИКАЦИЯ ИГР ДЕТЕЙ ДОШКОЛЬНОГО ВОЗРАСТА по Е.В. Зворыгиной и С.Л. Новоселовой
итого	9 видов детской деятельности // 5 образовательных областей	

**Учебный план образовательной деятельности  
в ДС № 106 «Изюминка» на 2022-2023 учебный год**

Детская деятельность/ образовательная область	Количество НОД в неделю				
	I мл. гр. 10 мин.	II мл. гр. 15 мин.	Сред. гр. 20 мин.	Стар. гр. 25 мин.	Подг. гр. 30 мин.
<b>Образовательная деятельность по Основной общеобразовательной программе – образовательной программе дошкольного образования детского сада</b>					
<b>Обязательная часть программы</b>					
Предметная деятельность/ познавательное и речевое развитие	1				
Общение и рассматривание картинок / познавательное, речевое и социально-коммуникативное развитие	1				
Восприятие художественной литературы/ речевое развитие	в совместной деятельности и в режиме дня				
Экспериментирование с материалами и веществами (рисование/лепка//конструирование)/художественно-эстетическое развитие	2				
Музыкальная деятельность/ художественно-эстетическое и речевое развитие	2				
Двигательная активность/ физическое развитие	2				
Коммуникативная д. // речевое и социально-коммуникативное развитие		1	1	2	2
Восприятие художественной литературы и фольклора // речевое и художественно-эстетическое развитие	в совместной деятельности в режиме дня				
Познавательно-исследовательская д. // познавательное и социально-коммуникативное развитие		2	2	2	2
Изобразительная деятельность // художественно-эстетическое развитие		1 +1(рисование/лепка) - в совместной деятельности в режиме дня	1 +1(рисование/лепка) - в совместной деятельности в режиме дня	2	2
Музыкальная деятельность // художественно-эстетическое и речевое развитие		2	2	2	2
Двигательная деятельность // физическое и познавательное развитие		2 +1 - в совместной деятельности в режиме дня	2 +1 - в совместной деятельности в режиме дня	2 +1 - в совместной деятельности в режиме дня	2 +1 - в совместной деятельности в режиме дня
Самообслуживание и элементарный бытовой труд // социально-коммуникативное и познавательное развитие	в совместной деятельности в режиме дня				
Игровая деятельность //социально-коммуникативное	в совместной деятельности в режиме дня				

развитие и др. О.О.					
<b>Часть программы, формируемая участниками образовательных отношений</b>					
Углубленное содержание ООП ОО «Познавательное развитие»	В интеграции с содержанием обязательной части ООП в рамках НОД по познавательной-исследовательской деятельности (соц.мир/прир. мир - 2, 3 неделя месяца, РЭМП – 4 неделя месяца)				
	В совместной деятельности в режиме дня				
<b>Количество НОД по ООП ДО в неделю</b>	<b>8</b>	<b>8(10)</b>	<b>8(10)</b>	<b>10(11)</b>	<b>10(11)</b>
<b>Объем учебной нагрузки по ООП ДО в неделю</b>	<b>80 мин</b>	<b>120 мин</b>	<b>160 мин</b>	<b>250 мин</b>	<b>300 мин</b>

**Годовой календарный учебный  
график образовательной деятельности  
д/с № 106 «Изюминка»  
на 2022-2023 учебный год**

**1. Режим работы ДС:**

- пятидневная рабочая неделя с 6.30 до 18.30.
- нерабочие дни – суббота, воскресенье, а так же праздничные дни, установленные законодательством РФ

**2. Комплектование на 2022-2023 уч.г.:**

- Количество воспитанников: 262 человека.
- Количество групп: 12 групп общеразвивающей направленности

Наименование возрастных групп					
II ранняя группа (1,5 – 2 года)	I младшая группа (2 – 3 года)	II младшая группа (3 – 4 года)	Средняя группа (4 – 5 лет)	Старшая группа (5 – 6 лет)	Подготовительная к школе группа (6 – 7 лет)
1	2	2	2	3	2

- Количество педагогов: 15 чел.

**3. Продолжительность учебного года**

- Начало учебного года 01.09.2022. Окончание учебного года 31.05.2023
- Количество недель в году, включающих непосредственно образовательную деятельность по пяти образовательным областям ООП – 36 (сентябрь - май) без учета каникулярного времени, попадающего на праздничные дни, установленные законодательством РФ
- В период летних каникул (01.06.2023 – 31.08.2023) организуется деятельность по музыкальному воспитанию и физическому развитию, творческие мастерские, развлечения, экскурсии, экологические акции и другие формы организации детской деятельности, предусмотренные в режиме дня.

- 4. Проведение мониторинга достижения** детьми планируемых результатов освоения основной общеобразовательной программы дошкольного образования предусматривает организацию первичного (сентябрь) и итогового мониторинга (май). Педагогическая диагностика проводится в режиме работы детского сада, без специально отведенного для него времени, посредством бесед, наблюдений, индивидуальной работы с детьми.

**5. Периодичность проведения родительских собраний:**

- №1 с 15 по 30 сентября
- №2 с 10 по 20 декабря
- №3 с 10 по 20 марта

№4 с 10 по 20 мая

6. **Праздники и развлечения** для воспитанников в течение учебного года планируются в соответствии с Образовательной программой, Программой воспитания и Годовым планом работы детского сада на 2022-2023 учебный год.

### РАСПИСАНИЕ ВИДОВ ДЕТСКОЙ ДЕЯТЕЛЬНОСТИ д/с № 106 «Изюминка» на 2022-2023 учебный год

Д е н ь	№ групп ы  Вид деят.	11	01	02	91	92	
		(1 мл.)	(1 мл.)	(1 мл.)	(2 мл.)	(2 мл.)	
П о н е д е л ь н и к	Занятия	1подгр.9.00-9.10 2подгр. 9.20-9.30 Экспериментирование с материалами и веществами (рисование/лепка)	1подгр. 15.40-15.50 2подгр. 16.00-16.10 Двигательная активность (группа)	1подгр. 15.40-15.50 2подгр. 16.00-16.10 Двигательная активность (группа)	11.30-11.45 Музыкальная деятельность (муз.зал)	1 подгр. 9.00-9.15 2 подгр. 9.25-9.40 Познават-исследов. деятельность (соц.мир/ природ.мир) *	
		1подгр. 15.40-15.50 2подгр. 16.00-16.10 Двигательная активность (группа)				1 подгр. 9.50-10.05 2 подгр. 10.15-10.30 Изобразительная деятельность (апликация/конструирование)	
		1прог улка	10.00-11.30	10.00-11.30	10.00-11.30	9.00-10.30	10.30-12.00
		2прог улка	17.00-18.30	17.00-18.30	17.00-18.30	17.00-18.30	17.00-18.30
В т о р н и к	Занятия	16.00-16.10 Музыкальная деятельность (муз.зал)	1 подгр. 8.50-9.00 2 подгр. 9.10-9.20 Экспериментирование с материалами и веществами (рисование/лепка)	1подгр.9.00-9.10 2подгр. 9.20-9.30 Экспериментирование с материалами и веществами (рисование/лепка)	1 подгр. 9.00-9.15 2 подгр. 9.25-9.40 Познават-исследов. деятельность (РЭМП) **	2подгр.9.40-9.55 1подгр. 10.05-10.20 Двигательная деятельность(группа)	
		15.40-15.50 Музыкальная деятельность(муз.зал)	1подгр. 15.40-15.50 2подгр. 16.00-16.10 Двигательная активность (группа)	1 подгр. 9.50-10.05 2 подгр. 10.15-10.30 Изобразительная деятельность (апликация/конструирование)			
		1прог улка	10.00-11.30	10.00-11.30	10.00-11.30	10.30-12.00	10.30-12.00
		2прог улка	17.00-18.30	17.00-18.30	17.00-18.30	17.00-18.30	17.00-18.30
С р е д а	Занятия	1подгр.9.00-9.10 2подгр. 9.20-9.30 Общение и рассматривание картинок *	1подгр. 15.40-15.50 2подгр. 16.00-16.10 Предметная деятельность	1подгр.9.00-9.10 2подгр. 9.20-9.30 Общение и рассматривание картинок *	1 подгр. 9.00-9.15 2 подгр. 9.25-9.40 Двигательная деятельность(группа)	11.30-11.45 Музыкальная деятельность (муз.зал)	
		1подгр. 15.40-15.50 2подгр. 16.00-16.10 Предметная деятельность	1 подгр. 15.40-15.50 2 подгр. 16.00-16.10 Предметная деятельность	1 подгр. 9.50-10.05 2 подгр. 10.15-10.30 Коммуникативная деятельность			
	1прог улка	10.00-11.30	10.00-11.30	10.00-11.30	10.30-12.00	9.00-10.30	



Вторник	Занятия	8.50-9.10 Двигательная деятельность (спортзал)	8.50-9.10 Музыкальная деятельность (муззал) 9.20-9.40 Познавательно-исследовательская (соц.мир/прир.мир)* <i>Двигательная деятельность - КОП «Подвижный час» (на воздухе) 11.30-11.50 (физплощадка № 2)</i>	15.15-15.40 Познавательно-исследовательская (соц.мир/прир. мир)*	2 подгр. 10.40-11.05 1 подгр. 11-15-11-40 Изобразительная деятельность (апликация/конструирование)  15.15-15.40 Двигательная деятельность (спортзал)	9.20-9.45 Музыкальная деятельность (муззал) 9.55-10.20 Познавательно-исследовательская (РЭМП) <i>Двигательная деятельность - КОП «Подвижный час» (на воздухе) 11.35-12.00 (физпл. № 1)</i>
	1 прогул.	10.30-12.00	10.30-12.00	9.00-10.30	9.00-10.30	10.40-12.10
	2 прогул.	17.00-18.30	17.00-18.30	17.00-18.30	17.00-18.30	17.00-18.30
Среда	Занятия	8.50-9.10 Музыкальная деятельность (муззал)  9.20-9.40 Познавательно-исследовательская (РЭМП)	8.50-9.10 Двигательная деятельность (спортзал)	9.20-9.45 Двигательная деятельность (спортзал)  9.55-10.20 Коммуникативная деятельность  15.15-15.40 Изобразительная деятельность (апликация/конструирование)	9.20-9.45 Музыкальная деятельность (муззал)  9.55-10.20 Коммуникативная деятельность (подг. к обучению грамоте)	15.15-15.40 Музыкальная деятельность (муззал)
	1 прогулка	10.30-12.00	10.30-12.00	10.40-12.10	10.40-12.10	9.00-10.30
	2 прогулка	17.00-18.30	17.00-18.30	17.00-18.30	17.00-18.30	17.00-18.30
Четверг	Занятия	8.50-9.10 Двигательная деятельность (спортзал)	8.50-9.10 Музыкальная деятельность (муззал)  9.20-9.40 Познавательно-исследовательская (РЭМП)	9.20-9.45 Музыкальная деятельность (муззал)  9.55-10.20 Коммуникативная деятельность (подг. к обучению грамоте)  15.15-15.40 Двигательная деятельность (спортзал)	2 подгр. 10.40-11.05 1 подгр. 11-15-11-40 Познавательно-исследовательская (соц.мир/прир. мир)*  15.15-15.40 Коммуникативная деятельность	8.50-9.15 Коммуникативная деятельность  1 подгр. 15.15-15.40 2 подгр. 15.50-16.15 Изобразительная деятельность (апликация/конструирование)
	1 прогулка	10.30-12.00	10.30-12.00	10.40-12.10	9.00-10.30	10.40-12.10
	2 прогулка	17.00-18.30	17.00-18.30	17.00-18.30	17.00-18.30	17.00-18.30
Пятница	Занятия	8.50-9.10 Коммуникативная деятельность  9.20-9.40 Изобразительная деятельность (апликация/конструирование)	8.50-9.10 Коммуникативная деятельность  9.20-9.40 Изобразительная деятельность (апликация/конструирование)	15.15-15.40 Изобразительная деятельность (рисование/лепка)	2 подгр. 8.50-9.15 1 подгр. 9.25-9.50 Изобразительная деятельность (рисование/лепка)  15.15-15.40 Двигательная деятельность (спортзал)	10.00-10.25 Двигательная деятельность (спортзал)  15.15-15.40 Изобразительная деятельность (рисование/лепка)
	1 прогулка	10.30-12.00	10.30-12.00	9.00-10.30	10.40-12.10	10.40-12.10
	2 прогулка	17.00-18.30	17.00-18.30	17.00-18.30	17.00-18.30	17.00-18.30
	прогулка	3 часа	3 часа	3 часа	3 часа	3 часа

Прогулка ежедневно	3 часа	3 часа	3 часа	3 часа	3 часа
Итого в неделю по ООП ДО	160 мин	160 мин	250 мин	250 мин	250 мин

**Условные обозначения:**\*2, 3 неделя – интеграция в НОД по познавательно-исследовательской деятельности (соц.мир/прир. мир) - парциальная программа «Я – гражданин Самарской земли» О.В. Алекинова, В.В. Гловацкая, Н.М. Диринова, О.В. Каспарова, Р.В. Маслячкина, М.В. Ромахова, Е.В. Смолякова, О.Г. Цветкова, Т.Е. Горшенина, 2021 г.

\*\*4 неделя - интеграция в НОД по познавательно-исследовательской деятельности (РЭМП) - парциальная программа «STEM – образование для детей старшего дошкольного возраста» (Т.В. Волосовец, В.А. Маркова, М.: БИНОМ.Лаборатория знаний, 2019 г.).

## **ПОЯСНИТЕЛЬНАЯ ЗАПИСКА К РАСПИСАНИЮ ВИДОВ ДЕТСКОЙ ДЕЯТЕЛЬНОСТИ НА 2022– 2023 УЧЕБНЫЙ ГОД ДЕТСКОГО САДА № 106 «ИЗЮМИНКА»**

Содержание образовательного процесса в детском саду выстроено в соответствии с нормативно-правовыми документами Российской Федерации:

- Федеральным законом от 29.12.2012г. № 273 - ФЗ «Об образовании в Российской Федерации» (с изменениями и дополнениями);
- Федеральным государственным стандартом дошкольного образования (приказ Минобрнауки России от 17 октября 2013 г. № 1155);
- СанПиН 1.2.3685-21 "Санитарно-эпидемиологические требования к устройству, содержанию и организации режима работы дошкольных образовательных организаций";
- Порядком организации и осуществления образовательной деятельности по дополнительным общеобразовательным программам (приказ Минобрнауки РФ от 29.08.2013 г.)

Обязательная часть основной общеобразовательной программы дошкольного образования детского сада составлена в соответствии с примерной основной общеобразовательной программой дошкольного образования и спорной накоплексную программу «ОТ РОЖДЕНИЯ ДО ШКОЛЫ» под редакцией Н. Е. Вераксы, Т. С. Комаровой, М. А. Васильевой. Широкое образовательное содержание, которое предлагают авторы программы, соответствует познавательным интересам современного ребенка и запросам родителей.

В вариативную часть образовательной программы детского сада включена парциальная программа по познавательному развитию - Программа STEM – образование для детей старшего дошкольного возраста (Т.В. Волосовец, В.А. Маркова, М.: БИНОМ. Лаборатория знаний, 2019 г. Программа реализуется в образовательной деятельности в рамках познавательно-исследовательской деятельности с 1 младшей группы и в блоке совместной деятельности.

Реализация содержания с учётом этнокультурной ситуации развития детей осуществляется в непрерывной образовательной деятельности в рамках познавательно-исследовательской деятельности с 1 младшей группы и в блоке совместной деятельности с опорой на программу «Я – гражданин Самарской земли» О.В. Алекинова, В.В. Гловацкая, Н.М. Диринова, О.В. Каспарова, Р.В. Маслячкина, М.В. Ромахова, Е.В. Смолякова, О.Г. Цветкова, Т.Е. Горшенина, 2021 г. Сочетание обязательной и вариативной части программы позволяют

реализовать Федеральный государственный образовательный стандарт дошкольного образования.

Объём недельной образовательной нагрузки составляет:

- в 1 младшей группе – 1 час 40 минут (100 мин);
- во 2 младшей группе – 2 часа 30 мин (150 мин);
- в средней группе – 3 часа 20 мин (200 мин);
- в старшей группе - 6 часов 15 минут (375 мин)
- в подготовительной к школе группе – 7,5 часов (450 минут)

Перерыв между непрерывной образовательной деятельностью составляет 10 минут в каждой возрастной группе.

Продолжительность ОД:

- в 1 младшей группе – 10 минут;
- во 2 младшей группе – 15 минут;
- в средней группе – 20 минут;
- в старшей группе – 25 минут;
- в подготовительной к школе группе – 30 минут.

Организованные формы двигательной деятельности включают: утреннюю гимнастику, физкультурные занятия в помещении и на улице, физкультурные минутки в середине непрерывной образовательной деятельности интеллектуальной направленности, гимнастику после дневного сна, подвижные игры на улице и в физкультурном центре групп.

Двигательная деятельность детей 3-7-ми лет организуется: как занятия по физическому развитию - 2 раза в неделю и 1 раз в неделю – как культурная практика «Подвижный час». С детьми 2-3-х лет - 2 раза в неделю в групповом помещении, по подгруппам.

Форма организации детей на занятиях – как фронтальная, так и подгрупповая.

Реализация содержания разделов «Самообслуживание и элементарный бытовой труд» и «Игровая деятельность» осуществляется в интеграции с другими образовательными областями через совместную деятельность в режимные моменты.

Раздел «Восприятие художественной литературы (сказок, стихов)» вынесен в блок совместной деятельности взрослого с детьми в режиме дня в виде культурной практики «Открытые чтения».

### Организация культурных практик в совместной деятельности в режиме дня

Совместная деятельность в режиме дня:	Детская деятельность // Образовательная область, направление	Количество	День недели					
			понедельник	вторник	среда	четверг	пятница	
«Открытые чтения»	Восприятие художественной литературы и фольклора//Речевое развитие	1	Все группы					
«Подвижный час»	Двигательная деятельность//Физическое развитие	1	Группы 71,72,82	Группа 83,73	Группа 61	Группа 62	Группы 91,92	
«Город»	Изобразительная	1			Группы	Группы		



мастеров»	деятельность (рисование/лепка)//Художественно-эстетическое развитие				82,83	91,92	
-----------	--	--	--	--	-------	-------	--

### 3.1.3. Особенности традиционных событий, праздников, мероприятий

Культурно-досуговые мероприятия – неотъемлемая часть в деятельности детского сада. Организация праздников, развлечений, детских творческих дел способствует повышению эффективности воспитательно-образовательного процесса, создает комфортные условия для формирования личности каждого ребенка.

Примерный перечень праздников и мероприятий, проводимых в детском саду:

- «День знаний» (1 сентября)
- «День воспитателя» (27 сентября)
- «День народного единства» (4 ноября)
- «День матери» (27 ноября)
- «Новый год»
- «День защитника Отечества» (23 февраля)
- «Международный женский день 8 Марта»
- «Всемирный день здоровья»
- «День смеха» (1 апреля)
- «День космонавтики» (12 апреля)
- «День труда» (1 мая)
- «День Победы» (9 мая)
- «Международный день защиты детей»
- «День России» (12 июня).

**Таблица 29. Формы и краткое описание культурно-досуговых мероприятий в детском саду  
(примерный календарь событий, которые могут послужить запуском детского проекта)**

месяц	Названия праздника, события	Форма проведения	Форма подготовки
Сентябрь	День знаний	– Экскурсия в школу; – Участие в празднике первого звонка в школе (в том числе выступление на торжественной линейке, вручение подарков, презентация подарка в виде коллективной работы -Музыкальный праздник, развлечение	Сюжетная игра («Школа», «Магазин» (покупка школьных принадлежностей), «1 сентября»); беседы и чтение художественной литературы по теме праздника; экскурсия в школу «Как школа готовится к приёму первоклассников»; придумывание для первоклассников физкультминутки, мини-гимнастики для глаз, подвижных игр на перемене; знакомство со школьными принадлежностями и способами их использования; отгадывание и составление загадок о школьных принадлежностях; разучивание стихов о школе, учителя, первоклассниках; рассказы из опыта детей «Как мой старший брат (сестра, друг) собирался идти в школу»; слушание и исполнение песен, разучивание танцев («Школьная полька») школьной тематики; мастерская (изготовление подарков первоклассникам с содержанием, привлекательным для девочек и мальчиков; атрибутов для сюжетно-ролевых игр по теме праздника; выкладывание из мелких предметов праздничного букета, здания школы); создание коллекций «Школьные принадлежности»; проектная деятельность (создание и презентация плакатов, основы для расписания уроков класса, памятки по организации здорового образа жизни)
	День дошкольного работника	— выставка Рисунков и поделок («Моя любимая воспитательница», «Мой любимый детский сад», «Подарок педагогу» и т. д.); - конструирования здания детского сада	<b>3–5 лет</b> сюжетная игра («Детский сад»); экскурсия по помещениям групповой комнаты (какие есть уголки, что в них можно делать, кто их организовал и т. д.), обзорная экскурсия по детскому саду; наблюдения за трудом младшего воспитателя (накрывает на стол, моет посуду и т. д.), отдельными сторонами труда воспитателя (например, подготовка к прогулке); рассматривание групповых фотографий (узнавание детей, педагогов); ситуативные разговоры и беседы, чтение художественной литературы по теме праздника; разучивание стихотворений по теме праздника; слушание и исполнение песен, посвящённых детскому саду; мастерская (обсуждение, выбор и изготовление вместе с родителями детей подарков для сотрудников детского сада (поздравительных открыток, закладок, лепка бус с последующей росписью); создание коллективных работ (панно) «Ладочки нашей группы»); развивающие игры «Профессии», «Что нужно повару?» и др.; организация посильной помощи воспитателю и младшему воспитателю. <b>5–7 лет</b> Образовательные ситуации; проектная деятельность (конструирование здания или создание макета детского сада; «Детский сад будущего»); музыкальные импровизации на темы детского сада; наблюдения за трудом работников детского сада;

			тематические экскурсии по детскому саду (на пищеблок, в медицинский кабинет, прачечную, спортивный зал и т. д.); мастерская (продуктивная (изобразительная) деятельность на тему «Мой любимый детский сад»; создание коллективных работ «Букет красивых цветов для наших педагогов» (рисование или аппликация цветка с последующим объединением в общий букет), «Наша группа» (портреты детей и педагогов объединяются в групповой портрет); изготовление атрибутов для сюжетно-ролевой игры «Детский сад», выкладывание здания детского сада из мелких предметов); игры-имитации на определение профессии «Где мы были — мы не скажем, а что делали — покажем», разыгрывание этюдов, передающих эмоциональное состояние людей разных профессий посредством позы, действий, мимики; отгадывание и сочинение загадок о профессиях людей, работающих в детском саду
Ноябрь	День народного единства и согласия	– Фольклорный праздник; – спортивное развлечение (подвижные игры народов России); – выставка рисунков, поделок, посвящённых (национальному костюму, природе России и т.п.)	Цикл бесед и рассказы воспитателя по теме «Народы России»; чтение художественной, научно-художественной и научно-познавательной литературы по теме праздника, сказок народов России; игры-драматизации (по сказкам народов России), подвижные игры народов России; разучивание стихотворений по теме праздника; рассматривание фотографии с изображением памятника К. Минину и Д. Пожарскому в Москве, других фотоматериалов, иллюстраций по теме праздника; образовательные ситуации; проектная деятельность («Путешествие по карте России», «Большая и малая родина»); создание коллекций «Природа России» (животные, растения, виды местностей России и др.); мастерская по изготовлению национальных костюмов; слушание, разучивание и исполнение песен народов России, разучивание и исполнение танцев народов России
	День матери	Конкурс чтецов «Милой мамочке моей это поздравленьё...»; – выставки рисунков («Моя мама»); – выставка тематических фотогазет с поздравлениями	<b>3–5 лет</b> Сюжетная игра («Дочки-матери»); игровые и образовательные ситуации, ситуативные разговоры с детьми («Ласковые слова», «Какой подарок для мамы лучше?» и т. п.); чтение художественной литературы по теме праздника; разучивание стихов по теме праздника; слушание и исполнение музыки (песен) о маме; разучивание танцев для мам; <b>5–7 лет</b> сюжетная игра («Семья»); организация фотовыставки портретов «Моя мама»; проектная деятельность («Моя мама», «Мамы всякие важны»); мастерская по изготовлению подарков мамам, атрибутов для сюжетно-ролевой игры «Семья»; разучивание музыкально-танцевальной композиции для мам; образовательные и игровые ситуации (забота о маме – подать руку, выходя из автобуса; открыть дверь, если заняты руки; подать или принести какой-либо предмет помощь в домашних делах; уход во время болезни; что выбрать: пригласить друзей или тихо поиграть одному, когда мама устала и т. п.)
Декабрь	Новый год	– Новогодний утренник;	Включены все виды детской деятельности

		<ul style="list-style-type: none"> <li>– карнавал;</li> <li>– костюмированный бал</li> </ul>	
Февраль	День защитника Отечества	<ul style="list-style-type: none"> <li>– Спортивный праздник (с участием пап);</li> <li>– музыкально-театрализованный досуг;</li> <li>- изготовление подарков и поделок</li> <li>- выставка детского творчества на тему «С Днем защитника отечества», «Мой любимый папа»</li> </ul>	<p><b>3–5 лет</b>          Сюжетная игра («Семья»);          ситуативные разговоры с детьми, беседы по теме праздника;          рассматривание военных игрушек, изображений военной формы, сюжетных картинок, фотографий, иллюстраций к книгам по теме праздника;          чтение художественной литературы и разучивание стихов по теме праздника; мастерская (изготовление подарков для пап и дедушек);          слушание и исполнение песен по теме праздника</p> <p><b>5–7 лет</b>          Подвижные и спортивные игры, эстафеты, конкурсы, соревнования;          сюжетная игра («Пограничники», по мотивам кинофильмов);          создание коллекции «Военная техника»;          слушание и исполнение военных и патриотических песен, исполнение танцев;          проектная деятельность (конструирование и выкладывание из мелких предметов танка, пушки или другой военной техники);          викторина по теме праздника;          рассказы, основанные на личном опыте («Мой папа (дедушка) – военный» и др.);          отгадывание и составление загадок по теме праздника;          соревнования по оказанию первой медицинской помощи;          мастерская (оформление сцены, изготовление плаката «Солдаты России», атрибутов к сюжетно-ролевым играм по теме праздника и др.)</p>
Март	Международный женский день	<p>Утренник, посвящённый Международному женскому дню;</p> <ul style="list-style-type: none"> <li>– выставка поделок, изготовленных совместно с мамами;</li> <li>– выставка рисунков («Моя мама», «Моя бабушка», «Любимая сестрёнка»);</li> <li>– проведение вечера в группе (чаепитие с мамами)</li> </ul>	<p>Включены все виды детской деятельности:          чтение художественной литературы и разучивание стихов по теме праздника          слушание и исполнение музыки (песен) о маме;          викторина по теме праздника;          рассказы, основанные на личном опыте («Моя мама парикмахер (повар)...и др.);          отгадывание и составление загадок по теме праздника;          соревнования по оказанию первой медицинской помощи;          мастерская (рукоделие , атрибутов к сюжетно-ролевым играм по теме праздника и др.)</p>
	Международный день театра	<ul style="list-style-type: none"> <li>– Сюжетно-ролевая игра «Театр»;</li> <li>– выставка декораций (атрибутов) к театрализованному</li> </ul>	<p><b>3–4 года</b>          Игры-драматизации сказок («Репка», «Колобок», «Теремок»), музыкальные, ритмические, пластические игры и упражнения;          посещение театра (кукольного театра, Театра юного зрителя, детского спектакля в драматическом театре и др.);          слушание и исполнение песен о театре и для театра,</p>

		<p>представлению; – музыкально-театрализованное представление; – конкурс «Я б актером стать хотел...» - участие с театральной постановкой в театральном фестивале</p>	<p>исполнение танцев для театральных спектаклей <b>5–7 лет</b> Сюжетная игра («Театр»); знакомство с театром (помещения, сцена, реквизит, декорации, программки, театральный буфет, виды театра, театральные профессии и др.); чтение художественной литературы по теме праздника; составление ролевых диалогов по иллюстрациям; музыкальные, ритмические, словесные импровизации; игры-драматизации знакомых сказок; игры-превращения, театральные этюды; мастерская (изготовление театральной афиши, билетов в театр, элементов декораций, костюмов, реквизита и др.); рассказы о посещении театра; театрализованные и музыкально-театрализованные представления; проектная деятельность (организация театра в группе, создание макета театра, изготовление какого-либо вида театра; выкладывание из мелких предметов театральной маски и т. п.)</p>
Апрель	Всемирный день здоровья	<p>— Спортивный праздник (развлечение) - Веселые старты - участие в конкурсе агитбригад «За здоровый образ жизни»</p>	<p><b>3–5 лет</b> Игры-экспериментирование (с водой, мылом, зубными щёткой и пастой, бумажными салфетками и т. п.), подвижные игры, развивающие игры «Пирамида здоровья», «Аскорбинка и её друзья» и др.; чтение и разучивание стихотворений по теме праздника (на литературном и фольклорном материале); игровые ситуации, ситуативные разговоры, беседы по теме праздника (как чувствует себя человек, когда болеет; что лучше – болеть или быть здоровым; что делать, чтобы не заболеть и когда человек болеет; признаки больного и здорового человека и т. п.); слушание и исполнение песен по теме праздника. <b>5–7 лет</b> Эстафеты и соревнования, посвященные празднику; экскурсии в спортивные учреждения (бассейн, стадион, спортивный комплекс и др.); проектная деятельность (создание и презентация плаката, памятки, настольно-печатной игры, иллюстрированной энциклопедии здоровья; «Живые витамины»; «Чтобы не было беды»; «Берегите себя») - участие в конкурсе агитбригад</p>
	День авиации и космонавтики	<p>Просмотр видеофильма (о космосе, космических явлениях и др.); – беседа о первом космонавте; – сюжетно-ролевая игра «Космонавты», «Космический корабль»; – конструирование ракеты</p>	<p>Сюжетная игра («Космический корабль» (станция); проектная деятельность (конструирование или создание макета ракеты, космодрома; «Есть ли у Земли края?»); слушание песен о космосе и космонавтах, слушание «космической» музыки, музыкально-ритмические импровизации по теме праздника; мастерская (продуктивная (изобразительная) деятельность по теме праздника); создание коллекции «Космонавты» (первый космонавт, первый космонавт, вышедший в открытый космос, первая женщина-космонавт и др.); беседы, рассказы воспитателя по теме праздника (о первом космонавте планеты; о создателях космических кораблей К. Д. Циолковском, С. П. Королёве; о гордости россиян достижениями в освоении космоса; о названиях улиц и площадей в каждом российском городе, связанных с темой космоса, – улиц Гагарина, Циолковского, Космонавтов, Терешковой, Звёздная и др.); творческое рассказывание детей (например, «Полёт на Луну»);</p>

			рассматривание фотографий, иллюстраций и т. д. по теме праздника
Май	Праздник весны и труда	«Трудовой десант» (уборка территории) экологическая акция «Наш зеленый детский сад» музыкальное развлечение «Весна красна»; беседа о профессиях	<b>3 -5 лет</b> Подготовка и проведение праздника направлены на создание весеннего настроения и посвящены приходу весны <b>5-7 лет</b> Сюжетная игра по теме праздника (профессиональной трудовой направленности); слушание и исполнение песен о весне и труде, слушание музыки о весне; разучивание и исполнение танцев о весне, музыкально-ритмические импровизации по теме праздника; чтение художественной литературы (фольклора) о весне и труде, знакомство с пословицами и поговорками о труде; организация посильной помощи взрослым в различных видах труда; наблюдения за трудом взрослых, весенней природой; решение ситуаций морального выбора, проблемных ситуаций; создание коллекций «Профессии»; мастерская (создание панно, коллажа, выставки детских работ по теме праздника); проектная деятельность («Первоцветы», «Живая природа», «Одуванчики»)
	День Победы	Экскурсия к месту воинской славы; – встреча с людьми, пережившими годы войны; – беседа о героях-земляках или участниках Великой Отечественной войны - спортивные соревнования на военно-патриотическую тематику - тематические занятия	Сюжетная игра (военная тематика); – спортивные игры и соревнования; – совместное рассматривание фотографий прадедушек и прабабушек, участвовавших или переживших Великую Отечественную войну, картин, репродукций, альбомов с военной тематикой; – чтение художественной литературы, беседы, рассказы, слушание и исполнение песен по теме праздника; – мастерская (украшение группы, изготовление подарков для ветеранов или людей, переживших войну)
Июнь	Международный день защиты детей	– Беседа о правах детей в нашей стране; – ярмарка; – музыкальное развлечение, досуг	Сюжетная игра («Путешествие», «Юридическая консультация» (защита прав детей); развивающие игры «Чрезвычайные ситуации в доме», «Чрезвычайные ситуации на прогулке» и др.); беседы и рассказы (об истории праздника, о детях других стран и народов, о безопасности каждого ребенка, правах и обязанностях детей, о детских учреждениях и др.); рассматривание фотографий, глобуса, карты; знакомство с предупреждающими и запрещающими знаками дорожного движения «Пешеходный переход», «Дети», «Движение на велосипеде запрещено», «Движение пешеходов запрещено», беседа о безопасности пешеходов и водителей; проектная деятельность (изготовление бумажного журавлика как символа праздника, создание и презентация плакатов о безопасности, мирной жизни на Земле; создание и презентация макета «Планета Земля», настольно-печатной игры «Правильно – неправильно», энциклопедии опасных для жизни и здоровья ситуаций и др.); создание коллекции «Дети разных стран и народов»; организация конкурса рисунков на асфальте по теме праздника; чтение художественной, научно-познавательной и научно-художественной литературы по теме праздника; слушание и исполнение музыки (песен) о детях и детстве, исполнение танцев на детскую тематику; игры и викторины по правилам безопасного поведения (в быту, природе, общении с незнакомыми людьми, на дороге);

	<p>День России</p>	<p>– Фольклорный праздник; – спортивное развлечение (подвижные игры народов России); – выставка рисунков, поделок, посвящённых (национальному костюму, природе России и т.п.)</p>	<p>игровые ситуации (применение правил безопасного поведения)</p> <p><b>3-5 лет</b> Рассматривание кукол (иллюстраций, фотографий) в национальных костюмах, символов России (герба, флага); раскрашивание изображения российского флага, изображения костюмов русского и других народов России; подвижные игры народов России; слушание гимна России, песен о России; чтение художественной литературы по теме праздника; развивающие игры («Кто больше назовёт городов России?», «Государственные праздники России», «Символы России» и др.); рассказы детей о своём городе или селе (из личного опыта); беседы по теме праздника; отгадывание загадок по теме праздника</p> <p><b>5-7 лет</b> Сюжетная игра («Путешествие по России», «Выборы»); экскурсия в краеведческий музей; проектная деятельность (конструирование или создание макета и презентация карты России, своего города, главной улицы, площади и т. п.) беседы с детьми, педагогические ситуации по теме праздника (столица России, символы России, государственное устройство, общественные явления (государственные праздники, выборы, благотворительные акции), выдающиеся люди страны, Российская армия, достопримечательности России, народы России, родной город); чтение художественной, научно-познавательной и научно-художественной литературы по теме праздника; разучивание стихотворений (о России, столице России, родном городе, селе и др.); рассматривание карты России, фотоальбомов, иллюстраций, репродукций (Россия – огромная многонациональная страна, её моря, реки, озёра, горы, леса, отдельные города, местонахождение своего города); слушание (и исполнение) песен о России, танцев народов России, музыки российских композиторов; музыкальные драматизации по сюжетам сказок народов России; викторины познавательного характера; мастерская (российский флаг, достопримечательности России, например Кремль, костюмы народов России и др.); рассказы детей о городах и достопримечательностях России (из личного опыта); составление загадок по теме праздника; разучивание гимна России</p>
--	--------------------	---	---

### 3.1.4. Организация развивающей предметно-пространственной среды

Предметно-развивающая среда в детском саду выполняет образовательную, развивающую, воспитывающую, стимулирующую, организационную, коммуникационную, социализирующую и другие функции. Она направлена на развитие инициативности, самостоятельности, творческих проявлений ребёнка, имеет характер открытой незамкнутой системы, способной к корректировке и развитию. Окружающий предметный мир пополняется, обновляется в соответствии с возрастными возможностями ребёнка.

Среда детского сада обеспечивает:

- максимальную реализацию образовательного потенциала пространства детского сада (группы, участка);
- наличие материалов, оборудования и инвентаря для развития детей в разных видах детской деятельности;
- охрану и укрепление их здоровья, учёт особенностей и коррекцию недостатков их развития;
- возможность общения и совместной деятельности детей (в том числе младенческого, раннего и дошкольного возрастов) и взрослых со всей группой и в малых группах;
- двигательную активность детей, а также возможности для уединения;
- учёт национально-культурных, климатических условий, в которых осуществляется образовательная деятельность;
- учёт возрастных особенностей детей младенческого, раннего и дошкольного возрастов.

При создании предметно-пространственной развивающей среды педагогический коллектив детского сада придерживается следующих **принципов**.

*Насыщенность* среды: среда соответствует содержанию Программы, в том числе при реализации комплексно-тематического принципа её построения (ориентирована на примерный календарь праздников, тематика которых отражает все направления развития ребёнка младенческого, раннего и дошкольного возрастов), а также возрастным особенностям детей (учитывая ведущий вид деятельности в разные возрастные периоды дошкольного детства). Образовательное пространство включает средства реализации Программы, игровое, спортивное, оздоровительное оборудование и инвентарь (в здании и на участке) для возможности самовыражения и реализации творческих проявлений.

*Трансформируемость*: обеспечение возможности менять функциональную составляющую предметного пространства в зависимости от образовательной ситуации и меняющихся интересов и возможностей детей (в зависимости от времени года, возрастных, гендерных особенностей, конкретного содержания Программы, реализуемого здесь и сейчас). Так, например, в младших группах в основе замысла детской игры лежит предмет, поэтому взрослый каждый раз обновляет игровую среду (постройки, игрушки, материалы и др.), чтобы пробудить у малышек желание ставить и решать игровую задачу.

В старших группах замысел основывается на теме игры, поэтому разнообразная полифункциональная предметная среда пробуждает активное воображение детей, и они всякий раз по-новому перестраивают имеющееся игровое пространство, используя гибкие модули, ширмы, занавеси, кубы, стулья. Трансформируемость предметно-игровой среды позволяет ребёнку взглянуть на игровое пространство с иной точки зрения, проявить активность в обустройстве места игры и предвидеть ее результаты.

*Полифункциональность*: использование в детском саду множества возможностей предметов пространственной среды, их изменение в зависимости от образовательной ситуации и интересов детей, возможности для совместной деятельности взрослого с детьми, самостоятельной детской активности, позволяет организовать пространство группового помещения со специализацией его отдельных частей: для спокойных видов деятельности (центры «Книжки», «Театрализованная деятельность»), активной деятельности (двигательный центр (физкультурный инвентарь), центр экспериментирования, центр конструирования, центр сюжетно-ролевых игр) и др.



*Вариативность*: возможность выбора ребёнком пространства для осуществления различных видов деятельности (игровой, двигательной, конструирования, изобразительной, музыкальной и т. д.), а также материалов, игрушек, оборудования, обеспечивающих самостоятельную деятельность детей.

*Доступность*: свободный доступ детей к играм, игрушкам, материалам и пособиям в разных видах детской деятельности (используемые игровые средства располагаются так, чтобы ребёнок мог дотянуться до них без помощи взрослых, что способствует развитию самостоятельности). В том числе - доступ к объектам природного характера, побуждающий к наблюдениям на участке детского сада (постоянным и эпизодическим) за ростом растений, участию в элементарном труде, проведению опытов и экспериментов с природным материалом.

*Безопасность*: соответствие предметно-развивающей среды требованиям по обеспечению надёжности и безопасности (в помещении отсутствуют опасные предметы (острые, бьющиеся, тяжёлые), углы – закрыты; безопасность при организации пространства и использования оборудования для двигательной деятельности и т.д.).

*Гендерный принцип*: среда обеспечивается материалами и игрушками как общими, так и специфичными для мальчиков и девочек.

Материалы, игрушки и оборудование имеют сертификат качества и отвечают педагогическим и эстетическим требованиям (способствуют развитию творчества, воображения; возможности применять игрушки как в индивидуальных, так и коллективных играх; обладают дидактическими свойствами (способствуют обучению конструированию, ознакомлению с цветом, формой и т. д.); и способствуют приобщению детей к миру искусства. Развивающая предметно-пространственная среда детского сада организована как культурное пространство, которое оказывает воспитывающее влияние на детей (изделия народного искусства, репродукции, портреты великих людей, предметы старинного быта и пр.)

Наполняемость развивающей предметно-пространственной среды отвечает принципу целостности образовательного процесса. Для реализации образовательных областей «Социально-коммуникативное развитие», «Познавательное развитие», «Речевое развитие», «Физическое развитие», «Художественно-эстетическое развитие» подготовлено определённое оборудование: дидактические материалы, средства, соответствующие психолого-педагогическим особенностям возраста воспитанников; предусматривают реализацию принципа интеграции образовательных областей, развития детских видов деятельности: игровой, коммуникативной, познавательно-исследовательской, изобразительной, конструктивной, восприятия художественной литературы и фольклора, музыкальной, двигательной.

Для полноценного **физического развития**, охраны и укрепления здоровья детей в наличии: участок на территории со специальным оборудованием (физкультурным инвентарём, верандой и т. д.), в помещении — физкультурные центры в группах; кабинет для медицинского осмотра, изолятор.

Для **познавательного развития** в наличии: материалы трёх типов (объекты для исследования в реальном действии, образно-символический материал и нормативно-знаковый материал (например, телескоп, бинокль-корректор, детские мини-лаборатории, головоломки-конструкторы); материалы для сенсорного развития (вкладыши — формы, объекты для сериации и т. п.). Данная группа материалов включает и природные объекты, в процессе действий с которыми дети могут познакомиться с их свойствами и научиться различным способам упорядочивания их (коллекции минералов, плодов и семян растений и т. д.). Группа образно-символического материала представлена специальными наглядными пособиями, репрезентирующими детям мир вещей и событий; математические мульти-разделители, цифры, магнитные демонстрационные плакаты для счёта; центры опытно-экспериментальной деятельности, конструирования, дидактических и развивающих игр, книжный уголок.

Для **социально-коммуникативного развития**: игровое оборудование в группах и на участках, включающее предметы оперирования (для сюжетной игры), игрушки (персонажи и маркеры (знаки) игрового пространства); материал для игр с правилами (включающий материал для игр на физическое развитие, для игр на удачу (шансовых) и игр на умственное развитие); центры уединения и социально-эмоциональные уголки; кабинет психолога.

Для **речевого развития**: театрализованные, речевые и логопедические центры, центры для настольно-печатных игр, может быть оборудован кабинет развивающего обучения

Для **художественно-эстетического развития**: музыкальный зал, центр творчества в группах, специальное оборудование (доска для рисования мелом и маркером, фланелеграф, магнитные планшеты, место для презентации детских работ в группах и помещениях детского сада; строительный материал, детали конструкторов, бумага разных цветов и фактуры, а также природные и бросовые материалы и др.); музыкальные инструменты, игрушки и атрибуты для различных видов театра; репродукции произведений изобразительного искусства (в т.ч. декоративно-прикладного); носители с записями произведений музыкального искусства; художественная литература в соответствии с возрастом. В ряде детских садов организуются различные виды музеев (в отдельных помещениях или в специально-организованном месте групп).

В качестве центров развития в групповых помещениях и на участках выступают:

- центр сюжетно-ролевых игр;
- центр ряжения (для театрализованных игр);
- книжный уголок;
- центр настольно-печатных игр;
- выставка (детского рисунка, детского творчества, изделий народных мастеров и т. д.);
- уголок природы (наблюдений за природой);
- двигательный центр;
- центр для игр с песком;
- уголки для разнообразных видов самостоятельной деятельности детей — конструктивной, изобразительной, музыкальной и др.;
- игровой центр с крупными мягкими конструкциями (блоки, домики, тоннели и пр.) для легкого изменения игрового пространства;
- игровой уголок (с игрушками, строительным материалом)

### **3.2. Часть, формируемая участниками образовательных отношений**

Методическая литература, позволяющая ознакомиться с содержанием парциальных программ, методик, форм организации детской деятельности:

**Таблица 30. Особенности организации развивающей предметно-пространственной среды по реализации программы «Я – гражданин Самарской земли»**

Раздел	Возрастная группа			
	2-ая младшая	средняя	старшая	подготовительная
«Мой любимый город»	<p>фото-презентация «Улицы вокруг нас», набор картинок для классификации на темы: «Овощи», «Фрукты», «Игрушки», схемы для конструирования, кубики; модели автомобилей АВТОВАЗа (сувенирные), иллюстрации с изображением автомобильного завода АВТОВАЗ; настольно-печатные игры «Посуда»; наборы иллюстраций на тему «Подарки»; игрушки-забавы (свистульки, дергунки); современные игрушки; игрушечные кондитерские изделия; фотопрезентация о кондитерской фабрике «Сласти»;</p>	<p>карта города с изображением трех районов, иллюстрации с видами города, фотовыставка «Улицы ближайшего окружения»; презентация «Русская изба», макет «Русская изба», наборы предметов быта и одежда (сарафан, платки, картузы, чугунок и т.д.), аудиозаписи колыбельных; презентация/иллюстрация «Тольяттимолоко», наборы картинок с изображением продукции «Тольяттимолоко», фотопрезентация о Автозаводе, слайды с этапами сборки автомобилями; набор фотографий-иллюстраций с изображением Дня города, салют; макет улицы; иллюстрации из сказок; коллекция книг «Русские народные сказки»;</p>	<p>карта города, карта районов с названиями улиц, подписанных разным цветом; фотографии, презентация/ иллюстрации с видами улицы Жукова, Курчатова, Носова, Л.Яшина, др. улиц, модель/иллюстрация/презентация «Ставропольская крепость», фотоматериал с изображением равнины, гор, болота, реки, леса, схемы домов; карточки с изображением герба, символики Тольятти, видеофильм «Бессмертный полк», минусовые мелодии песен (М. Блантер, М. Исаковский «Катюша», Д. Тухманов, В. Харитонов «День Победы», Дан. и Дм. Покрасс, Б. Ласкин «Три танкиста», О. Газманов «Офицеры»); видеофильм о АВТОВАЗЕ и о работе конвейера; слайды с этапами сборки автомобилями; видео ролик «Наш хлебозавод «Край каравай»; картинки с изображением продуктов для выпекания хлебобулочных изделий; технологические карты «Изготовления хлебобулочных изделий как на хлебозаводе «Край Каравай»</p>	<p>альбомы о промышленности Тольятти, мультимедийные презентации об истории возникновения трех районов города, завода «Тольяттикаучук», Грушинского фестиваля; фотобоксы «Силуэты и фотографии памятников и зданий города Тольятти», интерактивное панно – эскизы «Детский музей», «Музей военной техники», набор элементов конструкции и украшений, карточки «Прошлое и настоящее»; разрезные картинки для игры «Собери картинку» (палатка, шалаш, чум, иглу, навес, стог сена), спальные мешки, фонограммы детских песен, иллюстрации для дидактической игры «Что сначала, что потом. Источник света», картинки с изображением автомобилей разных марок. модели автомобилей АВТОВАЗа; карта мира; пропуска, на каждого ребенка для игры; разрезные картинки с изображением моделей автомобилей</p>

<p><b>«Просторы Самарской области»</b></p>	<p>Изделия из глины (свистульки, тарелки, вазы, горшки), песок, глина, д/ и «Что из чего», д/и «Что лишнее», художественная литература: А.Толстой «Глиняный сынок», «Глиняный сынок».</p>	<p>Фотоматериалы: белки летяги, белки обыкновенной, разрезные картинки белки летяги, раскраски белки – летяги, д/и «Угощение для белочки летяги», д/и «Найди отличие», д/и «Враги белки летяги».</p> <p>Фото с изображением Жигулевских гор, природоохранные знаки, д/и «Животные Жигулевских гор», д/и «Собери природоохранный знак», д/и «Угадай по описанию».</p> <p>Художественная литература: Легенды о Жигулевских горах.</p>	<p>Раскраски птиц родного края( тетерев, глухарь, рябчик),д/и « Правила поведения в лесу», д/и « Лесные птицы нашего края», д/и « Угадай по голосу».</p> <p>Художественная литература: р.н.с « Глухарь и тетерев».</p>	<p>Фотографии с изображением растений Самарской Луки, карта Самарской Луки, д/ и «Собери пазл, д/и « Растения Самарской Луки». Красная книга Самарской области, разрезные картинки - пазлы растений, д/и « Угадай где я расту» д/и « Четвертый лишний», д/и « Собери растение».</p> <p>Художественная литература: Сладков «Рассказы о природе», сказки Самарской Луки.</p>
<p><b>«Славится Самарский край»</b></p>	<ol style="list-style-type: none"> <li>1.Наборы иллюстраций по темам блока.</li> <li>2. Аудиозаписи по темам блока, колонка для прослушивания аудиозаписей.</li> <li>3.Игровой мешочек с не-обходимыми игрушками по темам блока</li> <li>4. Схема города Тольятти</li> <li>5. Наборы мягкой педаго-гики (цветные шифоно-вые платочки, цветные мягкие мячики), наборы «Дары Фребеля».</li> <li>6. Материалы для изобра-зительной деятельности.</li> </ol>	<p>Портрет Лоры Городецкой, альбом или презентация с фотографиями ее творчества (глиняные игрушки). Телевизор, презентация «Виртуальная экскурсия в Самару», (<a href="https://www.youtube.com/watch?v=n18BFJaeGKs">https://www.youtube.com/watch?v=n18BFJaeGKs</a>). Лора Городецкая самарская глиняная игрушка <a href="https://www.youtube.com/watch?v=TaUQGvK6798">https://www.youtube.com/watch?v=TaUQGvK6798</a>). Виртуальная экскурсия в музей П.В.Алабина <a href="http://old.alabin.ru/alabina/exposure/collections/applied_art">http://old.alabin.ru/alabina/exposure/collections/applied_art</a>). Из Самары с любовью <a href="https://yandex.ru/video/preview/?filmId=14881834365864949251&amp;parent-reqid=1616524318404060-494534694177828869100270-production-app-host-sas-web-yp-190&amp;path=wizard&amp;text=надписи+на+самарских+игрушках+Лоры+Горо">https://yandex.ru/video/preview/?filmId=14881834365864949251&amp;parent-reqid=1616524318404060-494534694177828869100270-production-app-host-sas-web-yp-190&amp;path=wizard&amp;text=надписи+на+самарских+игрушках+Лоры+Горо</a></p>	<p>Портрет Надежды Головановой, альбом или презентация с фотографиями ее творчества. Матрешки разной росписи, в том числе и Самарские матрешки. Мультимедиа-проектор, сундучок с деревянной матрешкой, картинки с изображением матрешек Семеновской, Полхов-Майданской, Загорской (Сергиево-Посадской) Жигулевской, Самарской, лекала матрешек из ватмана (в рост ребенка) на каждую подгруппу детей, восковые мелки, кисти для краски, подставка для кисти, салфетки, краски, восковые мелки. Игровое поле, фишки, кубик, мольберт, листы А4, карандаши, карточки с изображением военной техники, макет мини-музея, песочные часы, карточки красного и зеленого цвета (вариант для деления на команды.) Книги: Сказки и предания Самарского края Сказки Самарской</p>	

		<p><a href="#">децкой&amp;wiz_type=vital</a>) Картинки Самарских глиняных игрушек; заготовки из картона, для разукрашивания пасхального оконца, цветные фломастеры, карандаши. Мультимедийное оборудование для видео экскурсии, презентация музея, портрет К.Г. Сахарова, фотоальбом с фотографиями музея им. К.Г. Сахарова, фотографии и разрезные картинки для заданий, набор букв, фигуры из картона (круг, квадрат, треугольник). План-схема паркового комплекса. Миниатюры военной техники. Макет музея.</p>	<p>Луки. Ширмы для театральной деятельности.</p>
--	--	---	--

### 3.3. Перечень нормативно-методических и литературных источников

#### Перечень нормативных и нормативно-методических документов

- Конвенция о правах ребенка. Принята резолюцией 44/25 Генеральной Ассамблеи от 20 ноября 1989 года.— ООН 1990.
- Федеральный закон от 29 декабря 2012 г. № 273-ФЗ (ред. от 31.12.2014, с изм. от 02.05.2015) «Об образовании в Российской Федерации» [Электронный ресурс] // Официальный интернет-портал правовой информации: — Режим доступа: pravo.gov.ru..
- Федеральный закон 24 июля 1998 г. № 124-ФЗ «Об основных гарантиях прав ребенка в Российской Федерации».
- Распоряжение Правительства Российской Федерации от 4 сентября 2014 г. № 1726-р о Концепции дополнительного образования детей.
- Распоряжение Правительства Российской Федерации от 29 мая 2015 г. № 996-р о Стратегии развития воспитания до 2025 г. [Электронный ресурс].— Режим доступа:<http://government.ru/docs/18312/>.
- Приказ Министерства образования и науки Российской Федерации от 17 октября 2013г. № 1155 «Об утверждении федерального государственного образовательного стандарта дошкольного образования» (зарегистрирован Минюстом России 14 ноября 2013г., регистрационный № 30384). 73
- Письмо Минобрнауки России «Комментарии к ФГОС ДО» от 28 февраля 2014 г. № 08- 249 // Вестник образования.— 2014. — Апрель. — № 7.
- Приказ Министерства образования и науки Российской Федерации от 6 октября 2009 г. № 373 (ред. от 29.12.2014) «Об утверждении и введении в действие федерального государственного образовательного стандарта начального общего образования» (зарегистрирован Минюстом России 22 декабря 2009 г., регистрационный № 15785).
- Письмо Минобрнауки России от 31 июля 2014 г. № 08-1002 «О направлении методических рекомендаций» (Методические рекомендации по реализации полномочий субъектов Российской Федерации по финансовому обеспечению реализации прав граждан на получение общедоступного и бесплатного дошкольного образования).
- Приказ Министерства просвещения Российской Федерации от 31.07.2020 № 373 "Об утверждении Порядка организации и осуществления образовательной деятельности по основным общеобразовательным программам - образовательным программам дошкольного образования" (Зарегистрирован 31.08.2020 № 59599)
- СП 2.4.3648-20 «Санитарно-эпидемиологические требования к организациям воспитания и обучения, отдыха и оздоровления детей и молодежи;
- СанПиН 1.2.3685-21 «Гигиенические нормативы и требования к обеспечению безопасности и (или) безвредности для человека факторов среды обитания»

#### Перечень источников и методической литературы, используемых при разработке обязательной части Программы

1. Примерная основная образовательная программа дошкольного образования. Одобрена решением федерального учебно-методического объединения по общему образованию (протокол от 20 мая 2015 г. № 2/15)
2. *ОТ РОЖДЕНИЯ ДО ШКОЛЫ.Основная образовательная программа дошкольного образования / Под ред. Н. Е. Вераксы, Т. С. Комаровой, М. А. Васильевой. — 4-е изд., перераб. — М.: МОЗАИКА-СИНТЕЗ,2018. — 352 с.*
3. Михайлова-Свирская Л.В. Индивидуализация образования детей дошкольного возраста. Пособие для педагогов ДОО (0–7 лет). – М.: Просвещение, 2014.
4. Михайлова-Свирская Л. В.: Педагогические наблюдения в детском саду. Учебно-практическое пособие для педагогов дошкольного обр. Национальное образование, 2016 г.
5. Бережнова О.В., Тимофеева Л.Л.Проектирование образовательной деятельности в детском саду: современные подходы.- М.: Цветной мир, 2013
6. Виноградова Н.А., Микляева Н.В.Интерактивная предметно-развивающая и игровая среда детского сада.- М.: УЦ "Перспектива", 2011

7. Никитина С.В. Оценка результативности и качества дошкольного образования. Научно – методические рекомендации и информационные материалы / Никитина С.В., Свирская Л.В. – М.: Линка – Пресс, 2008
8. Планирование в современном ДОУ. Методическое пособие под ред Н.В. Микляевой.- М.: ТЦ Сфера, 2013
9. Проектная деятельность в дошкольной организации. Учебно-практическое пособие для педагогов. ФГОС ДО Ева Райхерт-Гаршхаммер. Национальное образование, 2016 г.
10. Предметно – пространственная развивающая среда в детском саду. Принципы построения, советы, рекомендации/ Сост. Н.В. Нищева.- СПб, Детство – Пресс, 2010
11. Короткова Н.А., Нежнов П.Г. Наблюдение за развитием детей в дошкольных группах / Изд. 3-е, дораб. – М.: Линка-Пресс, 2014.

### **Перечень методической литературы, используемой при разработке части Программы, формируемой участниками образовательных отношений**

1. Алексанина, Н.С. Инновационная деятельность в образовании [Текст] // Мир образования – образование в мире. № 4. – М.: Издательский дом Российской академии образования (РАО), 2006.
2. Анохина Т. Педагогическая поддержка как реальность современного образования / Т. Анохина // Классный руководитель.– 2000, № 3.– С. 63 - 81.
3. Бедфорд, А. Большая книга Lego: Алан Белфорд [Текст]: перевод с английского Игорь Лейко. – М.: Манн, Иванов и Фербер, 2014 – 256 с. (ссылка)
4. Венгер, Л.А. Игры и упражнения по развитию умственных способностей у детей дошкольного возраста [Текст]: кн. для воспитателей дет.сада / Л.А. Венгер, О.М. Дьяченко. – М.: Просвещение, 2001. – 124 с.
5. Виноградова, Н.А., Микляева Н.В. Интерактивная предметно-развивающая и игровая среда детского сада [Текст] / Н.А. Виноградова, Н.В. Микляева. – М.: УЦ «Перспектива», 2011.
6. Дыбина О.В., Рахманова Н.П. - Неизведанное рядом. Занимательные опыты и эксперименты для дошкольников
7. Еременко И.Г. Монографическое исследование в педагогике // Методы педагогических исследований / Под ред. А.И. Пискунова, Г.В. Воробьева-М.: Педагогика, 1979. - С. 215 - 250.
8. Ишмакова, М.С. Конструирование в дошкольном образовании в условиях введения ФГОС [Текст]: пособие для педагогов / М.С. Ишмакова. – Всерос. Уч.метод. центр образоват. робототехники [Текст] / М.С. Ишмакова. – М.: Изд.полиграф. Центр «Маска». – 2013. – 100 с. (ссылка)
9. Комарова, Л.Г. Строим из LEGO (моделирование логических отношений и объектов реального мира средствами конструктора LEGO) [Текст] / Л.Г. Комарова. –М.: «ЛИНКА-ПРЕСС», 2001 г.- 88 с.: ил. (ссылка)
10. Лисина М.И. Развитие познавательной активности детей в ходе общения со взрослыми и сверстниками // Вопросы психологии. - 1982. - № 4.
11. Лусс, Т.В. Формирование навыков конструктивно-игровой деятельности у детей с помощью Лего [Текст]: пособие для педагогов-дефектологов / Т.В. Лусс. – М.: Гуманит. изд. центр ВЛАДОС, 2003. – 23 с. (ссылка)
12. Поддьяков Н.Н. Сенсация: открытие новой ведущей деятельности // педагогический вестник. 1997. №1. с.6.
13. Поддьяков А.Н. Мышление дошкольников в процессе экспериментирования со сложными объектами. // Вопросы психологии – 1996 - №4
14. Сидорова, А.А. Как организовать проект с дошкольниками [Текст] / авт.-сост. А.А. Сидорова. – М: ТЦ Сфера, 2016. – 128 с.
15. Симонова, В.Г. Развитие творческих способностей дошкольников на занятиях по ЛЕГО-конструированию [Текст]: Методическое пособие. / В.Г. Симонова. – Ульяновск, 2009. – 36 с. (ссылка)
16. STEM-образование детей дошкольного и младшего школьного возраста. Парциальная модульная программа развития интеллектуальных способностей в процессе познавательной деятельности и

вовлечения в научно-техническое творчество. Волосовец Т.В., Маркова В.А., Аверин С.А.

17. Тугушева Г.П., Чистякова А.Е. Экспериментальная деятельность детей среднего и старшего дошкольного возраста: Методическое пособие– СПб.: ООО «Издательство «Детство-Пресс», 2013

18. Тюнников Ю.С. Информационные технологии и одаренность: направления исследований и практической работы // Одаренный ребенок. - 2004. - № 1. - С. 8.

#### **4. ДОПОЛНИТЕЛЬНЫЙ РАЗДЕЛ**



**ПРЕЗЕНТАЦИЯ  
ОСНОВНОЙ ОБЩЕОБРАЗОВАТЕЛЬНОЙ  
ПРОГРАММЫ ДОШКОЛЬНОГО ОБРАЗОВАНИЯ  
ДЕТСКОГО САДА № 106 «ИЗИУМИНКА»  
АВТОНОМНОЙ НЕКОММЕРЧЕСКОЙ ОРГАНИЗАЦИИ  
ДОШКОЛЬНОГО ОБРАЗОВАНИЯ  
«ПЛАНЕТА ДЕТСТВА «ЛАДА»**







### *Цели и задачи реализации Программы*

В соответствии со статьёй 64 (п. 1) Федерального закона «Об образовании в Российской Федерации» (№ 273-ФЗ, от 29 декабря 2012 г.) Программа направлена на формирование общей культуры, развитие физических, интеллектуальных и личностных качеств, формирование предпосылок учебной деятельности, обеспечивающих социальную успешность, сохранение и укрепление здоровья детей дошкольного возраста.

Основная общеобразовательная программа дошкольного образования детского сада № 106 «Изюминка» разработана на основе Федерального государственного образовательного стандарта дошкольного образования (ФГОС ДО), Основной образовательной программы дошкольного образования «ОТ РОЖДЕНИЯ ДО ШКОЛЫ» под редакцией Н. Е. Вераксы, Т. С. Комаровой, М. А. Васильевой и Основной образовательной программы дошкольного образования Автономной некоммерческой организации дошкольного образования «Планета детства «Лада».

Целью Программы является обеспечение эмоционального благополучия и положительного отношения детей к себе, к другим людям, к миру, их полноценное развитие в следующих сферах:

- социально-коммуникативной;
- познавательной;
- речевой;
- художественно-эстетической;
- физической.



### *Цели и задачи реализации Программы*

\* охрана и укрепление физического и психического здоровья детей, в том числе их эмоционального благополучия;

\* обеспечение равных возможностей для полноценного развития каждого ребенка в период дошкольного детства независимо от места жительства, пола, нации, языка, социального статуса, психофизиологических и других особенностей (в том числе ограниченных возможностей здоровья);

\* создание благоприятных условий развития детей в соответствии с их возрастными и индивидуальными особенностями и склонностями, развития способностей и творческого потенциала каждого ребенка как субъекта отношений с самим собой, другими детьми, взрослыми и миром;

\* объединение обучения и воспитания в целостный образовательный процесс на основе духовно-нравственных, социокультурных ценностей и принятых в обществе правил, норм поведения в интересах человека, семьи, общества;

\* формирование общей культуры личности детей, в том числе ценностей здорового образа жизни, развитие их социальных, нравственных, эстетических, интеллектуальных, физических качеств, инициативности, самостоятельности и ответственности ребенка, формирования предпосылок учебной деятельности;

\* обеспечение вариативности и разнообразия содержания Программы и организационных форм дошкольного образования, возможности формирования Программ различной направленности с учетом образовательных потребностей, способностей и состояния здоровья детей;

\* формирование социокультурной среды, соответствующей возрастным, индивидуальным, психологическим и физиологическим особенностям детей;

\* обеспечение психолого-педагогической поддержки семьи и повышения компетентности родителей (законных представителей) в вопросах развития и образования, охраны и укрепления здоровья детей.





**Цели и задачи Программы реализуются в различных видах деятельности (общении, игре, познавательно-исследовательской деятельности – как сквозных механизмах развития ребенка):**

**в раннем возрасте (1 год - 3 года) - предметная деятельность и игры с составными и динамическими игрушками; экспериментирование с материалами и веществами (песок, вода, тесто и пр.), общение с взрослым и совместные игры со сверстниками под руководством взрослого, самообслуживание и действия с бытовыми предметами-орудиями (ложка, совок, лопатка и пр.), восприятие смысла музыки, сказок, стихов, рассматривание картинок, двигательная активность;**

**для детей дошкольного возраста (3 года - 8 лет) - ряд видов деятельности, таких как игровая, включая сюжетно-ролевую игру, игру с правилами и другие виды игры, коммуникативная (общение и взаимодействие со взрослыми и сверстниками), познавательно-исследовательская (исследования объектов окружающего мира и экспериментирования с ними), а также восприятие художественной литературы и фольклора, самообслуживание и элементарный бытовой труд (в помещении и на улице), конструирование из разного материала, включая конструкторы, модули, бумагу, природный и иной материал, изобразительная (рисование, лепка, аппликация), музыкальная (восприятие и понимание смысла музыкальных произведений, пение, музыкально-ритмические движения, игры на детских музыкальных инструментах) и двигательная (овладение основными движениями) формы активности ребенка.**



**Образовательная деятельность с учетом приоритетного направления**

**Основная задача вариативной части Программы – формирование у обучающихся готовности к изучению технических наук. Обучение и техническое творчество способствует воспитанию активных, увлеченных, обладающих инженерно-конструкторским мышлением людей.**

**Концепция модели STEAM-образования основано на идее обучения с применением междисциплинарного и прикладного подхода. Вместо того, чтобы изучать отдельную дисциплину, STEAM интегрирует их в единую схему обучения. STEAM: S – science; T – technology; E – engineering; A – art; M – mathematics. Или: естественные науки, технология, моделирование, искусство, математика. В STEAM - образовании активно развивается креативное направление, включающее творческие, художественные и гуманитарные дисциплины.**







**Образовательная деятельность  
с учетом приоритетного направления**

**Образовательная платформа «Развивалочка»:**

**Данная платформа раскрывает стартовые возможности к «великим» достижениям детей группы раннего возраста. Обеспечивает развитие у воспитанников сенсорного воспитания, мелкой моторики рук, а также зрительно-моторной координации. Познание окружающего мира начинается с ощущений, с восприятия. Чем богаче ощущения и восприятия, тем шире и многограннее будут полученные ребёнком сведения об окружающем мире. Успешность умственного, физического, эстетического, экологического воспитания в значительной степени зависит от уровня сенсорного развития детей, то есть от того, насколько совершенно ребенок слышит, видит, осязает окружающее. Чувственное познание внешнего мира - важнейшее звено в системе познавательной деятельности ребёнка, необходимая предпосылка интеллектуального развития.**



**Образовательная деятельность  
с учетом приоритетного направления**

**Образовательная платформа «LEGO-конструирование»:**

**В условиях реализации ФГОС ДО, мы организовали в образовательном пространстве детского сада предметную игровую техносреду, адекватную возрастным особенностям и современным требованиям к политехнической подготовке детей и обеспечили освоение детьми начального опыта работы с отдельными техническими объектами (в виде игрового оборудования) и успешное развитие конструкторских способности детей дошкольного возраста в условиях детского сада. Образовательная платформа «LEGO-конструирование» раскрывает возможность всех партнеров образовательного процесса экспериментировать, формировать познавательную и исследовательскую активность, создавать собственный LEGO-мир, повысить самооценку и учить работать в коллективе. Дети приобретают опыт в процессе общения друг с другом, учатся уважать мнения и работу других**







**Образовательная деятельность  
с учетом приоритетного направления**

**Образовательная платформа «Хочу всё знать»:**

Основные направления работы данной платформы образования дошкольников связаны с развитием высших психических функций (восприятия, мышления, воображения, памяти, внимания и речи), познавательной мотивации, познавательно-исследовательской и продуктивной деятельности (в интеграции с другими видами детской деятельности).

Основные образовательные векторы:

- поддержка исследовательской активности детей, основанная на признании права ребенка на ошибку
- снятие у детей боязни «неправильных действий», формирование ощущения уверенности, предоставление возможности свободного перебора разных вариантов решения проблемы;
- создание широкого исследовательского пространства в группе, побуждающего экспериментирование и поисковую активность детей в разных видах деятельности;
- насыщение образовательного процесса разнообразными проблемными ситуациями, требующими от детей активного участия в поиске их решения;
- осуществление образовательной деятельности на основе потребностей и мотивов самого ребенка, связанных с актуальными для данного возраста интересами;
- взаимодействие с семьями воспитанников как одно из условий непрерывности исследовательской деятельности детей.



**Образовательная деятельность  
с учетом специфики национальных, этнокультурных,  
демографических, климатических и иных условий края**

**Цель:** формирование основы активной гражданской позиции у дошкольника через воспитание любви к родному краю.

**Задачи:**

1. Формировать у дошкольников базовые представления о культурно - историческом наследии Самарской области.
2. Формировать толерантное отношение к народам Поволжья посредством знакомства с их культурой, традициями и обычаями.
3. Развивать умение проявлять гражданскую позицию через посильные дошкольнику виды деятельности: акции, проектную деятельность, познавательно-исследовательскую деятельность.
4. Воспитывать интерес, любовь и бережное отношение к живой и неживой природе региона.
5. Воспитывать уважение и чувство гордости за жителей Самарской области, которые прославили родной край.





**Образовательная деятельность**  
с учетом специфики национальных, этнокультурных,  
демографических, климатических и иных условий края

**Целевые ориентиры части, формируемой участниками образовательных отношений (региональный компонент) представлены в трех разделах:**

**Раздел «Мой любимый город»**

- знает, что Тольятти – один из городов России, расположенный на берегах Волги;
- знает историю и основателя города Тольятти;
- знает символику города, находит на карте месторасположение;
- умеет рассказывать о достопримечательностях города Тольятти;
- проявляет инициативу в социальных значимых акциях города «Бессмертный полк»; «Чистые улицы городу Тольятти» и др.
- имеет представления о значимых предприятиях города: «АВТОВАЗ», «Тольяттикаучук» и др.



**Образовательная деятельность**  
с учетом специфики национальных, этнокультурных,  
демографических, климатических и иных условий края

**Целевые ориентиры части, формируемой участниками образовательных отношений (региональный компонент) представлены в трех разделах:**

**Раздел «Просторы Самарской области»**

- проявляет любознательность по отношению к животному и растительному миру Самарской области;
- знает достопримечательности, находящиеся на просторах малой Родины;
- знаком с заповедниками родного края: «Самарская Лука»; «Жигулёвские горы»;
- имеет элементарные представления о полезных ископаемых региона;
- с удовольствием включается в проектную деятельность, детское коллекционирование, созданием мини-музеев, связанных с познанием малой родины;
- проявляет интерес и уважение к культуре и обычаям народов, населяющих Самарскую область.

**Раздел «Славится Самарский край»**

- проявляет интерес и уважительное отношение к людям, прославивших родной край;
- знает и проявляет интерес к сказкам «Самарской Луки», мультфильмам студии «Куйбышев-телефильм»;
- проявляет интерес творчеству художников Самарской области;
- имеет представления о достопримечательностях родного края;
- выражает желание в будущем (когда вырастет) трудиться на благо родного города, региона.







### Целевые ориентиры в раннем возрасте

#### К трем годам ребенок:

- интересуется окружающими предметами, активно действует с ними, исследует их свойства, экспериментирует. Использует специфические, культурно фиксированные предметные действия, знает назначение бытовых предметов (ложки, расчески, карандаша и пр.) и умеет пользоваться ими. Проявляет настойчивость в достижении результата своих действий;
- стремится к общению и воспринимает смыслы в различных ситуациях общения со взрослыми, активно подражает им в движениях и действиях, умеет действовать согласованно;
- владеет активной и пассивной речью: понимает речь взрослых, может обращаться с вопросами и просьбами, знает названия окружающих предметов и игрушек;
- проявляет интерес к сверстникам; наблюдает за их действиями и подражает им. Взаимодействие с ровесниками окрашено яркими эмоциями;
- в короткой игре воспроизводит действия взрослого, впервые осуществляя игровые замещения;
- проявляет самостоятельность в бытовых и игровых действиях. Владеет простейшими навыками самообслуживания;
- любит слушать стихи, песни, короткие сказки, рассматривать картинки, двигаться под музыку. Проявляет живой эмоциональный отклик на эстетические впечатления. Охотно включается в продуктивные виды деятельности (изобразительную деятельность, конструирование и др.);
- с удовольствием двигается, ходит, бегает в разных направлениях, стремится осваивать различные виды движения (подпрыгивание, лазанье, перешагивание и пр.).



### Целевые ориентиры на этапе завершения освоения Программы

#### К семи годам:

- ребенок овладевает основными культурными способами деятельности, проявляет инициативу и самостоятельность в игре, общении, конструировании и других видах детской активности. Способен выбирать себе род занятий, участников по совместной деятельности;
- ребенок положительно относится к миру, другим людям и самому себе, обладает чувством собственного достоинства. Активно взаимодействует со сверстниками и взрослыми, участвует в совместных играх. Способен договариваться, учитывать интересы и чувства других, сопереживать неудачам и радоваться успехам других, адекватно проявляет свои чувства, в том числе чувство веры в себя, старается разрешать конфликты;
- ребенок обладает воображением, которое реализуется в разных видах деятельности и прежде всего в игре. Ребенок владеет разными формами и видами игры, различает условную и реальную ситуации, следует игровым правилам;
- ребенок достаточно хорошо владеет устной речью, может высказывать свои мысли и желания, использовать речь для выражения своих мыслей, чувств и желаний, построения речевого высказывания в ситуации общения, может выделять звуки в словах, у ребенка складываются предпосылки грамотности;
- у ребенка развита крупная и мелкая моторика. Он подвижен, вынослив, владеет основными произвольными движениями, может контролировать свои движения и управлять ими; – ребенок способен к волевым усилиям, может следовать социальным нормам поведения и правилам в разных видах деятельности, во взаимоотношениях со взрослыми и сверстниками, может соблюдать правила безопасного поведения и личной гигиены;
- ребенок проявляет любознательность, задает вопросы взрослым и сверстникам, интересуется причинно-следственными связями, пытается самостоятельно придумывать объяснения явлениям природы и поступкам людей. Склонен наблюдать, экспериментировать, строить смысловую картину окружающей реальности, обладает начальными знаниями о себе, о природном и социальном мире, в котором он живет. Знаком с произведениями детской литературы, обладает элементарными представлениями из области живой природы, естествознания, математики, истории и т.п. Способен к принятию собственных решений, опираясь на свои знания и умения в различных видах деятельности.



Автономная некоммерческая организация дошкольного образования  
«Планета детства «Лада»

**РАБОЧАЯ  
ПРОГРАММА ВОСПИТАНИЯ  
ДЕТСКОГО САДА № 106 «ИЗЮМИНКА»  
АВТОНОМНОЙ НЕКОММЕРЧЕСКОЙ ОРГАНИЗАЦИИ  
ДОШКОЛЬНОГО ОБРАЗОВАНИЯ  
«ПЛАНЕТА ДЕТСТВА «ЛАДА»**

## Содержание

№ п/п	Наименование	Стр.
	<b>Пояснительная записка</b>	<b>186</b>
<b>1.</b>	<b>Целевой раздел: Целевые ориентиры и планируемые результаты воспитательной работы</b>	<b>187</b>
<b>2.</b>	<b>Содержательный раздел:</b>	<b>191</b>
2.1.	Содержание воспитательной работы по направлениям воспитания	
2.2.	Виды, формы и содержание воспитательной деятельности	
<b>3.</b>	<b>Организационный раздел:</b>	<b>206</b>
3.1.	Требования к условиям реализации Программы воспитания	
3.2.	Событийный план воспитательной работы	
3.3.	Основные направления самоанализа воспитательной работы	
<b>3.4.</b>	<b>Список используемой методической литературы и нормативно правовых источников</b>	<b>225</b>
<b>4.</b>	<b>Часть, формируемая участниками образовательных отношений</b>	<b>227</b>
4.1.	<b>Календарный план воспитательной работы</b>	
<b>5.</b>	<b>Приложения</b>	<b>229</b>



## ПОЯСНИТЕЛЬНАЯ ЗАПИСКА

Программа воспитания детского сада № 106 «Изюминка» Автономной некоммерческой организации дошкольного образования «Планета детства «Лада» разработана в соответствии с внесением изменений в ФЗ № 273 «Об образовании в Российской Федерации» (Статья 12.1. Общие требования к организации воспитания обучающихся введены Федеральным законом от 31.07.2020 N 304-ФЗ) и нормативно-правовыми актами, регулирующими образовательную деятельность. Большое внимание процессу воспитания уделяется в принятых «Концепции государственной семейной политики в Российской Федерации на период до 2025 года» и «Концепции развития дополнительного образования детей».

Разработка Программы воспитания детского сада № 106 «Изюминка» обусловлена необходимостью усиления участия образовательных организаций, всех общественных институтов в решении задач воспитания, формирования социальных компетенций и гражданских установок.

Основная приоритетная задача стратегии развития воспитания в Российской Федерации на период до 2025 года - формирование нового поколения, обладающего знаниями и умениями, которые отвечают требованиям 21 века, разделяющего традиционные нравственные ценности, готового к мирному созиданию и защите Родины. Ключевым инструментом решения этой задачи является воспитание детей.

Воспитывать любовь к духовным и нравственным ценностям с раннего возраста: к семье, людям, Родине, родному городу – значит связывать воспитательную работу с окружающей социальной жизнью и теми ближайшими и доступными объектами, которые окружают ребёнка дошкольного возраста.

В центре программы воспитания в соответствии с ФГОС ДО находится личностное развитие обучающихся, формирование у них знаний о различных аспектах развития России и мира.

Одним из результатов реализации программы станет приобщение обучающихся к российским традиционным духовным ценностям, правилам и нормам поведения в российском обществе. Программа призвана обеспечить достижение обучающимися личностных результатов: формирование основ российской идентичности; готовность к саморазвитию; мотивацию к познанию и обучению; ценностные установки и социально-значимые качества личности; активное участие в социально-значимой деятельности.

Программа воспитания АНО разработана с учетом культурно- исторических, социально-экономических, демографических особенностей региона, запросов семей и других субъектов образовательного процесса, а также взаимодействия с семьей, учреждениями дополнительного образования, общественными организациями.

Программа является современной интегративной программой, реализующей деятельностный подход к воспитанию ребенка и культурологический подход к отбору содержания образования.

Дошкольное образование является первой ступенью общего образования и поэтому, начиная с раннего дошкольного возраста важно прививать детям основы социокультурных, духовно-нравственных ценностей, принятых в обществе правил и норм поведения в интересах человека, семьи, общества и государства.

Начиная с дошкольного возраста, необходимо формировать у детей нравственные и морально-психологические личностные качества, среди которых особое значение имеет воспитание духовности и патриотизма. Методы и приемы духовного и нравственного воспитания, используемые в деятельности детей разнообразны, при этом необходимо учитывать психологические особенности дошкольников (эмоциональное восприятие окружающего, образность и конкретность мышления, понимание социальных явлений).

# 1. ЦЕЛЕВОЙ РАЗДЕЛ

## Цель и задачи воспитания

**Общая цель воспитания** – личностное развитие дошкольников и создание условий для их позитивной социализации на основе базовых ценностей российского общества через:

- 1) формирование ценностного отношения к окружающему миру, другим людям, себе;
- 2) овладение первичными представлениями о базовых ценностях, а также выработанных обществом нормах и правилах поведения;
- 3) приобретение первичного опыта деятельности и поведения в соответствии с базовыми национальными ценностями, нормами и правилами, принятыми в обществе.

Достижению поставленной цели воспитания дошкольников будет способствовать решение следующей **системы задач**:

1. Развитие основ нравственной культуры, основанной на самовоспитании и самосовершенствовании.
2. Формирование основ семейных и гражданских ценностей.
3. Формирование основ гражданской идентичности (воспитание патриотических чувств, любви к Родине, гордости за ее достижения на основе духовно-нравственных и социокультурных ценностей, принятых в обществе правил и норм поведения в интересах человека, семьи, общества).
4. Формирование основ социокультурных ценностей.
5. Формирование основ межэтнического взаимодействия (развитие межнационального общения, воспитание толерантности; организация содержательного взаимодействия ребенка с другими детьми, взрослыми и окружающим миром на основе норм и правил, принятых в обществе).
6. Формирование основ информационной культуры.
7. Формирование основ экологической культуры.
8. Воспитание культуры труда (воспитание потребности в созидательной деятельности, творческом развитии, положительном отношении к труду как средству самоутверждения и саморазвития, формирование представлений об общественной активности, самостоятельности, проявлении инициативы и творчества через активное участие в общественной жизни и труде на общую пользу).

Задачи воспитания формируются для каждого возрастного периода (2 мес. – 1 год, 1 год – 3 года, 3 года – 8 лет) на основе планируемых результатов достижения цели воспитания и реализуются в единстве с развивающими задачами, определенными действующими нормативными правовыми документами в сфере ДО.

Задачи воспитания соответствуют основным направлениям воспитательной работы.

Таблица 1. Решение воспитательных задач по каждому возрастному периоду

1,5 – 3 года	3 – 4 года	4 – 5 лет	5 – 6 лет	6 – 7 лет
<p>- Воспитывать доброжелательные взаимоотношения детей, развивать эмоциональную отзывчивость, привлекать к конкретным действиям помощи, заботы, участия (пожалеть, помочь, ласково обратиться).</p> <p>- Воспитывать самостоятельно уверенность, ориентацию на одобряемое взрослым поведение.</p>	<p>- Воспитывать положительные отношения между детьми, основанных на общих интересах к действиям с игрушками, предметами и взаимной симпатии.</p> <p>- Воспитывать эмоциональную отзывчивость, любовь к родителям, близким людям.</p> <p>- Вызывать эмоциональный отклик на дела и добрые поступки людей.</p> <p>- Воспитывать интерес к фольклорным текстам, народным играм, игрушкам</p> <p>- Воспитывать интерес к труду взрослых в детском саду и в семье.</p> <p>- Воспитывать бережное отношение к предметам и игрушкам, как результатам труда взрослых.</p> <p>- Воспитывать интерес к миру природы.</p>	<p>- Воспитывать доброжелательное отношение к взрослым и детям, проявлять интерес к действиям и поступкам людей, желание помочь, порадовать окружающих.</p> <p>- Воспитывать культуру общения со взрослыми и сверстниками, желание выполнять общепринятые правила: здороваться, прощаться, благодарить за услугу и т.д.).</p> <p>- Воспитывать отрицательное отношение к жадности, грубости.</p> <p>- Воспитывать интерес к родному городу и стране, к общественным праздниками событиям.</p> <p>- Воспитывать интерес к культурным традициям русского народа, фольклору России; народным промыслам, предметам старинного быта, народному костюму.</p> <p>- Воспитывать любовь к родной природе и бережное отношение к живому.</p> <p>- Воспитывать уважение и благодарность взрослым за их труд, заботу о детях.</p>	<p>- Воспитывать культуру поведения и общения детей, привычку следовать общепринятым правилам и нормам поведения.</p> <p>- Воспитывать доброжелательное отношение к людям, уважение к старшим, дружеские взаимоотношения со сверстниками, заботливое отношение к малышам.</p> <p>Воспитывать гражданско - патриотические чувства на основе сопричастности к событиям в жизни города, страны.</p> <p>- Прививать любовь к самобытной культуре родного края;</p> <p>- Воспитывать уважение и гордость к защитникам Отечества.</p> <p>- Воспитывать уважение и благодарность к людям, создающим своим трудом разнообразные материальные и культурные ценности, необходимые современному человеку для жизни.</p> <p>- Воспитывать бережное отношение к природе.</p>	<p>- Воспитывать поведенческие отрывки</p> <p>- Воспитывать общение поведенческие</p> <p>- Воспитывать мораль</p> <p>- Воспитывать права</p> <p>- Воспитывать оформл</p> <p>- Воспитывать умение</p> <p>- Воспитывать вниман</p> <p>- Воспитывать и тради</p> <p>- Воспитывать сохран</p> <p>- Воспитывать людям</p> <p>- Воспитывать соперел</p> <p>- Воспитывать поддер</p> <p>- Воспитывать истори</p> <p>- Воспитывать оказыва</p> <p>- Воспитывать отноше</p> <p>- Воспитывать достой</p> <p>- Воспитывать и каждо</p> <p>- Воспитывать видов т</p>

### Ценностно-целевые основы, уклад и воспитывающая среда детского сада

Программа воспитания детского сада № 106 «Изюминка» построена на основе духовно-нравственных и социокультурных ценностей и принятых в обществе правил и норм поведения в интересах человека, семьи, общества и опирается на следующие **принципы**:

- принцип гуманизма. Приоритет жизни и здоровья человека, прав и свобод личности, свободного развития личности; воспитание взаимоуважения, трудолюбия, гражданственности, патриотизма, ответственности, правовой культуры, бережного отношения к природе и окружающей среде, рационального природопользования;
- принцип ценностного единства и совместности. Единство ценностей и смыслов воспитания, разделяемых всеми участниками образовательных отношений, содействие, сотворчество и сопереживание, взаимопонимание и взаимное уважение;
- принцип общего культурного образования. Воспитание основывается на культуре и традициях России, включая культурные особенности региона;
- принцип следования нравственному примеру. Пример как метод воспитания позволяет расширить нравственный опыт ребенка, побудить его к открытому внутреннему диалогу, пробудить в нем нравственную рефлексивность, обеспечить возможность выбора при построении собственной системы ценностных отношений, продемонстрировать ребенку реальную возможность следования идеалу в жизни;
- принципы безопасной жизнедеятельности. Защищенность важных интересов личности от внутренних и внешних угроз, воспитание через призму безопасности и безопасного поведения;

- принцип совместной деятельности ребенка и взрослого. Значимость совместной деятельности взрослого и ребенка на основе приобщения к культурным ценностям и их освоения;
- принцип инклюзивности. Организация образовательного процесса, при котором все дети, независимо от их физических, психических, интеллектуальных, культурно-этнических, языковых и иных особенностей, включены в общую систему образования.

Данные принципы реализуются в укладе образовательной организации, включающем воспитывающие среды, общности, культурные практики, совместную деятельность и события.

Сама по себе социальная действительность не является средством воспитания детей. Таковым она становится в том случае, когда субъекты, объекты, факты, события, с которыми встречается ребенок, доступны, понятны, лично значимы для него. Поэтому важной педагогической задачей является анализ и отбор того содержания из социального окружения, которое несет в себе развивающий потенциал и может стать средством приобщения ребенка к социальному миру, к **базовым духовно-нравственным ценностям общества**. Для того чтобы эти ценности осваивались ребёнком, они должны найти свое отражение в основных направлениях воспитательной работы детского сада.

- Ценности Родины и природы лежат в основе патриотического направления воспитания.
- Ценности человека, семьи, дружбы, сотрудничества лежат в основе социального направления воспитания.
- Ценность знания лежит в основе познавательного направления воспитания.
- Ценность здоровья лежит в основе физического и оздоровительного направления воспитания.
- Ценность труда лежит в основе трудового направления воспитания.
- Ценности культуры и красоты лежат в основе этико-эстетического направления воспитания.

Внешние связи и взаимоотношения в детском саду строятся с учетом интересов детей, родителей и педагогов. Условия взаимодействия детского сада с социальными партнёрами создают возможность расширять воспитательную и культурно-образовательную среду и влиять на широкий социум, гармонизируя отношения различных социальных групп, получая определенные социальные эффекты образовательной деятельности. Предметом взаимодействия и сотрудничества является ребенок, его интересы, заботы о том, чтобы каждое педагогическое воздействие, оказанное на него, было грамотным, профессиональным и безопасным. Коллектив строит связи с социумом на основе следующих принципов: установления коммуникаций между детским садом и социумом в вопросах воспитания и образования; учет запросов общественности; принятия воспитательно-образовательных действий детского сада и социального окружения.

Конструирование воспитательной среды детского сада строится на основе следующих элементов: социокультурный контекст, социокультурные ценности, уклад, воспитывающая среда, общность, деятельность и событие. Каждая из этих категорий обеспечивает целостность содержания и имеет свое наполнение для решения задач воспитания и становления личности ребенка.

**Уклад** – это система отношений в образовательной организации сложившаяся на основе нравственно-ценностных идеалов, традиций и характера организации различных воспитательных процессов. Уклад основан на социокультурном контексте; определяет смысл, стиль и характер взаимоотношений в детском саду. Уклад всегда основывается на человеческой культуре, поэтому объединяет в себе устоявшийся порядок жизни, общественный договор, нормы и правила, традиции, психологический климат (атмосферу), безопасность и систему ценностей дошкольного воспитания.

**Общность** – это качественная характеристика любого объединения людей, определяющая степень их единства и совместности, для которой характерно содействие друг другу, сотворчество и сопереживание, взаимопонимание и взаимное уважение, наличие общих симпатий, ценностей и смыслов. Понятие общность основывается на социальной ситуации развития ребенка, которая представляет собой исходный момент для всех динамических изменений, происходящих в развитии в течение данного периода. Она определяет целиком и полностью те формы и тот путь, следуя по которому, ребенок приобретает новые и новые свойства своей личности, черпая их из среды, как из основного источника своего развития, тот путь, по которому социальное становится индивидуальным. Процесс воспитания детей дошкольного возраста связан с деятельностью разных видов общностей

**Воспитывающая среда** – это совокупность окружающих ребенка социально-ценностных обстоятельств, влияющих на его личностное развитие и содействующих его включению в современную культуру. Воспитывающая среда определяется, с одной стороны, целями и задачами воспитания, с другой – культурными ценностями, образцами и практиками. В этом контексте, основными характеристиками среды являются ее насыщенность и структурированность. Воспитывающая среда строится по трем линиям: – «от взрослого», который создает предметно-пространственную среду, насыщая ее ценностями и смыслами; – «от совместности ребенка и взрослого»: воспитывающая среда, направленная на взаимодействие ребенка и взрослого, раскрывающего смыслы и ценности воспитания; – «от ребенка»: воспитывающая среда, в которой ребенок самостоятельно творит, живет и получает опыт позитивных достижений, осваивая ценности и смыслы, заложенные взрослым.

**Воспитательное событие** – это единица воспитания, в которой активность взрослого приводит к накоплению ребенком собственного опыта переживания базовых ценностей. Событием может быть не только организованное мероприятие, но и любой режимный момент, традиции утренней встречи детей, индивидуальная беседа, общие дела и совместно реализуемые проекты и пр.

### Целевые ориентиры и планируемые результаты воспитательной работы

Планируемые результаты воспитания носят отсроченный характер, но деятельность воспитателя нацелена на перспективу развития и становления личности ребенка. Поэтому результаты достижения цели воспитания даны в виде целевых ориентиров, представленных в виде обобщенных портретов ребенка к концу раннего и дошкольного возрастов. Основы личности закладываются в дошкольном детстве, и, если какие-либо линии развития не получают своего становления в детстве, это может отрицательно сказаться на гармоничном развитии человека в будущем.

На уровне дошкольного образования не осуществляется оценка результатов воспитательной работы в соответствии с ФГОС ДО, так как «целевые ориентиры основной образовательной программы дошкольного образования не подлежат непосредственной оценке, в том числе в виде педагогической диагностики (мониторинга), и не являются основанием для их формального сравнения с реальными достижениями детей».

**Таблица 2. Целевые ориентиры воспитательной работы**

Направление воспитания	Ценности	Показатели
<b>Целевые ориентиры воспитательной работы для детей младенческого и раннего воз</b>		
<b>Патриотическое</b>	Родина, природа	Проявляющий привязанность, любовь к семье, близким, окружающему миру
<b>Социальное</b>	Человек, семья, дружба, сотрудничество	Способный понять и принять, что такое «хорошо» и «плохо». Проявляющий интерес к другим детям и способный бесконфликтно играть. Проявляющий позицию «Я сам!». Доброжелательный, проявляющий сочувствие, доброту. Испытывающий чувство удовольствия в случае одобрения и чувство огорчения от взрослых. Способный к самостоятельным (свободным) активным действиям в общении с помощью вербальных и невербальных средств общения.
<b>Познавательное</b>	Знание	Проявляющий интерес к окружающему миру и активность в поведении и деятельности
<b>Физическое и оздоровительное</b>	Здоровье	Выполняющий действия по самообслуживанию: моет руки, самостоятельно одевается. Стремящийся быть опрятным. Проявляющий интерес к физической активности. Соблюдающий элементарные правила безопасности в быту, в ОО, на природе
<b>Трудовое</b>	Труд	Поддерживающий элементарный порядок в окружающей обстановке. Стремящийся помогать взрослому в доступных действиях. Стремящийся к самостоятельности в самообслуживании, в быту, в игре, в познавательной деятельности
<b>Этико-эстетическое</b>	Культура и красота	Эмоционально отзывчивый к красоте. Проявляющий интерес и желание заниматься продуктивными видами деятельности
<b>Целевые ориентиры воспитательной работы для детей дошкольного возраста</b>		
Направления воспитания	Ценности	Показатели
<b>Патриотическое</b>	Родина,	Любящий свою малую родину и имеющий представление о

	природа	привязанности к родному дому, семье, близким людям.
<b>Социальное</b>	Человек, семья, дружба, сотрудничество	Различающий основные проявления добра и зла, принимающий и правдивый, искренний, способный к сочувствию и заботе, к нравственным чувствам долга: ответственность за свои действия и поведение; привязанности к людям. Освоивший основы речевой культуры. Дружелюбный и доброжелательный, умеющий слушать и взаимодействовать со взрослыми и сверстниками на основе общих интересов и дел.
<b>Познавательное</b>	Знания	Любознательный, наблюдательный, испытывающий потребность в знаниях, проявляющий активность, самостоятельность, инициативу в познавательных продуктивных видах деятельности и в самообслуживании, обладающий традиционными ценностями российского общества.
<b>Физическое и оздоровительное</b>	Здоровье	Владеющий основными навыками личной и общественной гигиены, обеспечивающий безопасное поведение в быту, социуме (в том числе в цифровой среде).
<b>Трудовое</b>	Труд	Понимающий ценность труда в семье и в обществе на основе участия в трудовой деятельности, проявляющий трудолюбие при выполнении поручений.
<b>Этико-эстетическое</b>	Культура и красота	Способный воспринимать и чувствовать прекрасное в быту, природе, искусстве, отображению прекрасного в продуктивных видах деятельности, обладающий эстетическим вкусом.

## 2. СОДЕРЖАТЕЛЬНЫЙ РАЗДЕЛ

### 2.1. Содержание воспитательной работы по направлениям воспитания

Содержание Программы воспитания реализуется в ходе освоения детьми дошкольного возраста всех образовательных областей, обозначенных во ФГОС ДО, одной из задач которого является объединение воспитания и обучения в целостный образовательный процесс на основе духовно-нравственных и социокультурных ценностей, принятых в обществе правил и норм поведения в интересах человека, семьи, общества.

Для того чтобы эти ценности осваивались ребёнком, они должны найти свое отражение в основных направлениях воспитательной работы ДОО:

- патриотического направления воспитания.
- социального направления воспитания.
- познавательного направления воспитания.
- физического и оздоровительного направления воспитания.
- трудового направления воспитания.
- этико-эстетического направления воспитания.

Социокультурный контекст – это социальная и культурная среда, в которой человек растет и живет. Он также включает в себя влияние, которое среда оказывает на идеи и поведение человека. Только при подобном подходе возможно воспитать гражданина и патриота, раскрыть способности и таланты детей, подготовить их к жизни в высокотехнологичном, конкурентном обществе. Именно поэтому, социокультурные ценности являются определяющими в структурно-содержательной основе Программы воспитания детского сада.

Социокультурный контекст воспитания является вариативной составляющей воспитательной программы. Он учитывает этнокультурные и региональные особенности и направлен на формирование ресурсов воспитательной программы.

### 2.2. Виды, формы и содержание воспитательной деятельности

Практическая реализация цели и задач воспитания в детском саду осуществляется в рамках различных социально значимых событий и направлений воспитательной работы, тесно связанных с ближайшим окружением ребенка и социальной действительностью.

Воспитательное событие – это спроектированная взрослым образовательная ситуация. В каждом воспитательном событии педагог продумывает смысл реальных и возможных действий детей и смысл своих действий в контексте задач воспитания, в ведущих видах детской деятельности позволяет. Воспитательные события структурированы в тематические содержательные модули.

**Инвариантные модули:** «Я и моя семья, детский сад, мои друзья», «Я - гражданин России», «Мы такие разные, и такие одинаковые», «Мы любим трудиться» (таблицы №3-6).

**Вариативные модули:** «Я – часть природы», «Добрые традиции», «Взаимодействие с семьей», «Воспитательное пространство» (таблицы №7-10).

Таблица 3. Модуль «Я и моя семья, детский сад, мои друзья»

1,5 – 3 года	3 – 4 года	4 – 5 лет	5 – 6 лет	6 – 7 лет
<b>Я и моя семья</b>				
<p>Рассматривание картинок, изображающих семью — детей и родителей.</p> <p>Узнавание членов семьи, название их, понимание заботы родителей о детях.</p>	<p>Представление семье, членах семьи, их отношениях (родители и дети любят друг друга, заботятся друг о друге). Отвечать на вопросы о своей семье, о радостных семейных событиях</p>	<p>Представление о семейных делах, событиях жизни (совместный отдых, приобретение домашних животных, посещение кафе, зоопарка, цирка, новоселье, выезд на дачу).</p> <p>Участие в ситуациях «добрых дел», направленных на членов семьи.</p>	<p>Обогащение представлений о семье, семейных и родственных отношениях: члены семьи, ближайшие родственники по линии матери и отца.</p> <p>Понимание того, как поддерживаются родственные связи (переписка, разговор по телефону, посещения, электронная почта), как проявляются в семье забота, любовь, уважение друг к другу.</p> <p>Знание некоторых семейных традиций, любимых занятий членов семьи.</p> <p>Представления о поведении в случае болезни кого-то из членов семьи, некоторые правила помощи больному.</p> <p>Правила отношения к пожилым людям в семье.</p>	<p>Активное проявление добрых чувств по отношению родителям, близким родственникам, членам семьи.</p> <p>Представления о семейных и родственных отношениях, некоторые сведения о родословной семьи.</p> <p>Досуг семьи, взаимные чувства, правила общения в семье, семейный бюджет, значимые и памятные события.</p> <p>Гордость своей семьей, умение выразить близким свою любовь, внимание, готовность помочь.</p>
<b>Я и детский сад, мои друзья</b>				
Узнавание	Представление об	Освоение правил и	Знакомство детей с правилами культуры	Дальнейшее освоение



<p>своей группы, воспитателей. Ориентация в помещении группы. Понимание правила «можно», «нельзя». По показу и напоминанию взрослого здороваются, прощаются, говорят «спасибо», «пожалуйста». Проявление внимания к словам и указаниям воспитателя, действуют по его примеру и показу. Участие вместе с воспитателем и детьми в общих подвижных, музыкальных, сюжетных и</p>	<p>элементарных правилах культуры поведения, упражнение в их выполнении (здороваться, прощаться, благодарить).</p> <p>Понимание, что у всех детей равные права на игрушки, что в детском саду мальчики и девочки относятся друг к другу доброжелательно, делятся игрушками, не обижают друг друга.</p> <p>. Участие вместе с воспитателем и детьми в общих подвижных, музыкальных, сюжетных и хороводных играх.</p>	<p>форм проявления вежливости, уважения к старшим: здороваться, прощаться, обращаться к взрослым на «вы», к воспитателю по имени-отчеству, благодарить.</p> <p>Освоение правил и форм вежливого и доброжелательного отношения к сверстникам в детском саду: обращаться по именам, избегать грубого тона, быть приветливым, дружелюбным, уважать игровое пространство другого ребенка, делиться игрушками, быть равнодушным к состоянию и проблемам сверстников в группе.</p>	<p>поведения по отношению к взрослым и сверстникам.</p> <p>Упражнение в использовании культурных форм общения: обращаться к взрослым по имени и отчеству, на «вы», вежливо обращаться с просьбой, самостоятельно здороваться, прощаться, благодарить за помощь и заботу.</p> <p>Быть дружелюбным и справедливым по отношению к сверстникам.</p> <p>В разговоре смотреть на собеседника, говорить приветливо, не перебивать говорящего и не прерывать разговора, если он не закончен, избегать грубого тона в общении.</p> <p>Умение оценить поступки с позиции правил культуры поведения и общения.</p>	<p>правил культуры общения со взрослыми и детьми (сверстники и малыши), норм этикета (культура поведения за столом, поведение в гостях, культурные нормы разговора и пр.).</p> <p>Правила поведения в общественных местах, правила уличного движения.</p> <p>Представления, конкретные формы проявления уважения к старшим, заботливого отношения к малышам и пожилым людям.</p>
--	---	--	---	--

хороводных играх.				
-------------------	--	--	--	--

**Виды организации деятельности воспитателя и обучающихся пореализации Программы воспитания:**

- игры (сюжетно-ролевые, драматизация и др);
- игровые ситуации;
- волонтерство,
- беседы, викторины;
- смотры-конкурсы, выставки;
- тренинги общения;
- беседы, обсуждение, обыгрывание проблемных ситуаций;
- просмотр и обсуждение кинофильмов, мультфильмов, презентаций.

**Примерные формы - традиционные события, мероприятия модуля:**

- Проектная деятельность. Такая форма совместной деятельности, как проекты помогают в развитии партнерских отношений, помогают взрослым и детям научиться работать в «команде», овладеть способами коллективной деятельности; объединить усилия педагогов, родителей и детей с целью реализации проекта: проекты «С папой я своим дружу, его дружбой дорожу», «Дерево моей семьи», «Доброта внутри нас», «В детский сад с улыбкой», «Новогодняя сказка в группе» и др.
- Социальные акции – совместные с дошкольниками, педагогами и родителями комплексы дел (экологической, патриотической, трудовой направленности), ориентированные на преобразование окружающего ребенка ближайшего социума (группы, детского сада, участка и т.п.).
- Семейные клубы, студии. Семейные художественные студии — это своего рода художественные мастерские, объединяющие семьи воспитанников для занятий творчеством в сопровождении педагога.
- Совместные праздники и развлечения. Семейный праздник в детском саду — это особая традиция, объединяющая педагогов и семьи воспитанников по случаю какого-либо события: день семьи – «От счастья ключи в семье ищи», День Матери, День друзей, День спасибо и пр.
- Выставки совместного творчества
- Неделя этикета и вежливости

Перечень видов и форм деятельности носит примерный характер, и может быть изменен и дополнен на усмотрение детского сада. В каждом модуле программы должны быть описаны те формы и виды деятельности, которые используются в образовательной организации

**Таблица 4. Модуль «Я - гражданин России»**

1,5 – 3 года	3 – 4 года	4 – 5 лет	5 – 6 лет	6 – 7 лет
-	-	Родной город: освоение представлений о названии родного	Проявление интереса к родной стране.	Освоение представлений о родном городе — его гербе, названии улиц, некоторых архитектурных особенностях,

		<p>города, некоторых городских объектах, Участие в создании рисунков, аппликаций, поделок на тему «Мой город».</p> <p>Освоение начальных представлений о родной стране: название, некоторых общественных праздниках и событиях.</p>	<p>Освоение представлений о естолице, государственном флаге и гербе.</p> <p>Освоение представлений о содержании основных государственных праздников России, ярких исторических событиях, героях России</p>	<p>достопримечательностях Овладение представлениями о местах труда и отдыха людей в городе, об истории города и выдающихся горожанах. Освоение представлений о родной стране — ее государственных символах, столице и крупных городах, особенностях природы. Проявление интереса к ярким фактам из истории и культуры страны и общества, некоторым выдающимся людям России. Проявление желания участвовать в праздновании Государственных праздников и социальных акциях страны и города.</p>
--	--	---	--	---

#### Виды организации деятельности воспитателя и обучающихся по реализации Программы воспитания:

- экскурсии
- социальные, воспитательные акции
- проекты
- продуктивная деятельность: изготовление макета «Город»
- общественные праздники: праздник «Рисунок на асфальте в день защиты детей
- конкурсы, викторины

#### Примерные традиционные события, мероприятия модуля «Я - гражданин России»:

- Культурно-досуговые мероприятия и праздники:
  - «День знаний» (1 сентября)
  - «День воспитателя» (27 сентября)
  - «День народного единства» (4 ноября)
  - «Новый год»
  - «День защитника Отечества» (23 февраля)
  - «Международный женский день 8 Марта»
  - «Всемирный день здоровья»
  - «День космонавтики» (12 апреля)

- «День труда» (1 мая)
- «День Победы» (9 мая)
- «Международный день защиты детей»
- «День России» (12 июня).
- Проекты «Георгиевская ленточка», «Все профессии нужны, все профессии важны» и др.
- Флешмоб «Красная гвоздика»
- Спортивно-патриотическая игра «Зарница», «Юнармия»

**Таблица 5. Модуль «Мы такие разные, и такие одинаковые»**

1,5 – 3 г.	3 – 4 года	4 – 5 лет	5 – 6 лет	6 – 7 лет
<p>Познакомить детей с:</p> <ul style="list-style-type: none"> <li>- именами детей и взрослых группы,</li> <li>- отличиями мальчиков и девочек в группе,</li> <li>- со способами проявления заботы к членам семьи,</li> <li>- элементарными правилами этикета;</li> <li>- основными способами решения межличностных конфликтов</li> </ul>	<p>Воспитывать стремление к налаживанию позитивных взаимоотношений с другими детьми</p> <p>Освоение представлений адекватных способов общения с близкими взрослыми (людьми разных поколений – мама, папа, бабушка, дедушка) и детьми (разных возрастов)</p>	<p>Познакомить детей со способами проявления любви к близким, основными традициями семьи</p> <p>Развитие интереса к сказкам, песням, играм разных народов.</p> <p>Знакомство с людьми разных национальностей</p>	<p>Воспитывать умение устанавливать доброжелательные отношения в процессе взаимодействия посредством обсуждения и договора.</p> <p>Понимание многообразия россиян разных национальностей - особенностей их внешнего вида, одежды, традиций.</p> <p>Развитие толерантности по отношению к людям разных национальностей,</p>	<p>Осознание, что все люди стремятся к миру, хотят сделать свою страну богатой, красивой, охраняют природу, чтят своих предков.</p> <p>Освоение представлений о многообразии национальностей нашей страны; особенностях их внешнего вида национальной одежды, типичных занятиях.</p> <p>Освоение некоторых национальных мелодий, песен, сказок, танцев разных национальностей России.</p> <p>Осознание необходимости проявлять толерантность по отношению к людям разных национальностей</p> <p>Представления, конкретные формы</p>

<p>Поддерживать стремление к налаживанию позитивных взаимоотношений с другими детьми</p> <p>Воспитывать интерес к народным игрушкам, песенному и устному русскому народному творчеству</p>	<p>Развитие интереса к сказкам, песням, играм разных народов.</p>	<p>— особенностей их внешнего вида, одежды, традиций.</p>	<p>к людям с ограниченными возможностями здоровья</p>	<p>проявления уважения, заботливого отношения к людям с ограниченными возможностями здоровья, пожилым.</p>
--	---	---	---	--

#### Виды организации деятельности воспитателя и обучающихся:

- виртуальные экскурсии
- социальные акции
- проекты
- общественные праздники
- конкурсы, викторины, выставки
- игры народов разных национальностей

#### Примерные традиционные события, мероприятия модуля «Мы такие разные, и такие одинаковые»

- Неделя толерантности
- День народного единства – «Мы дружною своей сильны»
- Фестиваль национальных культур «Хоровод дружбы»
- Фестиваль «Мы такие разные»

Таблица 6. Модуль «Мы любим трудиться»

1,5 – 3 года	3 – 4 года	4 – 5 лет	5 – 6 лет	6 – 7 лет
Наблюдение за	Первоначальные	Формирование представлений о структуре	Конкретные профессии и взаимосвязи между ними,	Знания о многообразии профессий в современном мире, о содержании

<p>процессами труда</p> <p>взрослых по обслуживанию детей, что</p> <p>расширяет их кругозор. Называние определенных действий, которые взрослый помогает ребенку выстроить в определенной последовательности.</p>	<p>представления о том, что предметы делаются людьми.</p> <p>Совместно со взрослым устанавливать взаимосвязь «цель — результат» в труде.</p> <p>В процессе наблюдения формирование первоначальных представлений о хозяйственно-бытовом труде взрослых дома и в детском саду. Освоение отдельных действий, затем — процессов самообслуживания, связанных с одеванием, умыванием, уходом за своим внешним видом, поведением за столом во время приема пищи. Приучение к соблюдению порядка (не сорить,</p>	<p>трудового процесса, взаимосвязи его компонентов на примере конкретных процессов труда (цель труда определяет, какие предметы, материалы и инструменты нужны для выполнения трудовых действий и получения результата).</p> <p>Понимание направленности трудовых процессов на результат (например: повар заботится, чтобы дети были вкусно накормлены).</p> <p>Расширение представлений о предметном мире как результате трудовой деятельности взрослых.</p> <p>Отчетливое представление о процессах самообслуживания, правилах и способах их выполнения.</p> <p>Развитие самостоятельности в выполнении процессов самообслуживания и отдельных процессов</p>	<p>содержание труда в соответствии с общей структурой трудового процесса: цель и мотив, материалы и предметы труда, инструменты и оборудование, набор трудовых действий, результат (Архитекторы проектируют новые здания и мосты; строители осуществляют задуманное; шоферы подвозят строительный материал; менеджеры осуществляют продажу квартир.)</p> <p>Уважение к труду родителей.</p> <p>Развитие самостоятельности в самообслуживании.</p> <p>Расширение объема процессов самообслуживания и хозяйственно-бытового труда</p> <p>Освоение способов распределения коллективной работы по типу общего труда (объединение всех результатов детского труда в единый) и совместного выполнения трудового процесса, когда предмет труда переходит от одного участника труда к другому для выполнения</p>	<p>профессионального труда в соответствии с общей структурой трудового процесса: цель и мотив, материалы и предметы труда, инструменты и оборудование, набор трудовых действий, результат.</p> <p>Представления о личностных качествах представителей разных профессий.</p> <p>Расширение круга обязанностей детей в самообслуживании и хозяйственно-бытовом труде</p> <p>Развитие ответственности за выполнение трудовых поручений.</p> <p>Развитие взаимодействия со сверстниками в процессе самостоятельного выполнения обязанностей дежурных по столовой, уголку природы, подготовке к занятиям. Освоение способов распределения коллективной работы, планирования деятельности, распределения обязанностей по способу общего и совместного труда.</p>
--	--	--	--	--

	убирать игрушки и строительный материал на место, быть опрятным).	хозяйственно-бытового труда	действий. Хозяйственная помощь детей в семье	Под контролем взрослого освоение обращения с инструментами (иглами, ножницами, пилами, ножами и пр.) и бытовой техникой
--	---	-----------------------------	---	---

#### Виды организации деятельности воспитателя и обучающихся:

- организация различных видов труда
- трудовые акции
- встречи с интересными людьми
- экскурсии
- ролевые игры

#### Примерные традиционные события, мероприятия модуля «Мы любим трудиться»

- Трудовая акция «Тропинка добрых дел»
- Проекты «Трудится – всегда пригодится»,
- Проект «Трудовые династии наших родителей»
- Фестиваль «Мир профессий»
- Выставки совместного творчества : «Осенний переполох»
- Фестиваль «Профи-дебют» и др.

#### Вариативные модули

Таблица 7. Модуль «Я – часть природы»

1,5 – 3 года	3 – 4 года	4 – 5 лет	5 – 6 лет	6 – 7 лет
В процессе ознакомления с природой малыши узнают: объекты и явления неживой природы, которые	Знание об элементарных потребностях растений и животных: пища,	Выделение разнообразия явлений природы растений и	Увеличение объема представлений о многообразии мира растений, животных, грибов. Умение видеть	Накопление представлений о городе как сообществе растений, животных и человека, о планете Земля и околоземном пространстве.  Понимание, что Земля — общий дом для всех растений, животных, людей. Освоение особенностей

<p>доступны ребенку для непосредственного восприятия.</p> <p>Знакомство с Животными и растениями, которых можно встретить в ближайшем природном окружении.</p> <p>Общие представления о конкретном животном или растении, отдельных его частях, их характерных признаках, особенностях образа жизни.</p> <p>Освоение отдельных признаков конкретных животных и растений как живых организмов.</p> <p>Получение первичных представлений о себе через взаимодействие с природой.</p>	<p>влага, тепло. Понимание, что человек ухаживает за животными и растениями, проявляет эмоции и чувства.</p> <p>Комментирование обнаруженных признаков живого у животных растений, людей (воробей летает, прыгает, клюет зернышки, я бегаю, прыгаю, ем кашу).</p>	<p>животных.</p> <p>Зависимость жизни человека от состояния природы.</p> <p>Бережное отношение к природе и природным богатствам</p>	<p>Различия в потребностях у конкретных животных и растений.</p> <p>Обнаружение признаков благоприятного или неблагоприятного состояния природных объектов и их причин (у растения сломана ветка, повреждены корни, листья опутаны паутиной)</p> <p>Понимание разнообразных ценностей природы (эстетическая, познавательная, практическая природа как среда жизни человека).</p> <p>Осознание правил поведения в природе.</p>	<p>поведения в природе культурного человека (человек знает и выполняет правила поведения, направленные на сохранение природных объектов и собственного здоровья), о природоохранной деятельности человека (он бережет лес от пожаров, на вырубленных местах сажает молодые деревья, создает заповедники).</p> <p>Раскрытие многообразия ценностей природы для жизни человека и удовлетворения его разнообразных потребностей (эстетическая ценность, практическая, оздоровительная, познавательная, этическая).</p> <p>Элементарное понимание самооценности природы (растения и животные живут не для человека, каждое живое существо имеет право на жизнь).</p> <p>Высказывание предположений о причинах природных явлений, рассуждения о красоте природы, обмен мнений о значении природы для человека, составление творческих рассказов, сказок на экологические темы.</p> <p>Осознанное применение правил взаимодействия с растениями и животными при осуществлении различной деятельности</p>
--	---	---	---	--

#### Виды организации деятельности воспитателя и обучающихся:

- виртуальные экскурсии
- экологические акции и праздники
- проекты



- конкурсы, викторины, выставки
- экологический театр и экологические сказки
- исследовательская деятельность
- обсуждение, обыгрывание проблемных ситуаций;
- просмотр и обсуждение кинофильмов, мультфильмов, презентаций.

#### **Примерные традиционные события, мероприятия модуля «Я - часть природы»**

- Экологические акции «Покормите птиц зимой», «Наш зеленый детский сад», «Украсим детский сад цветами» и др.,
- Тематические праздники и развлечения: День Земли, День птиц
- Экологические проекты, «Будь природе другом» и д., Экологические конкурсы: «Мистер и мисс экология», «Экологическая семья»

**Таблица 8. Модуль «Добрые традиции»**

<p>Построение образовательной траектории на основе обновления воспитательного процесса с учетом соблюдения традиций детского сада, поддержания и укрепления традиций, способствующих воспитанию гражданской позиции, патриотических чувств, развитию толерантных отношений среди всех участников образовательных отношений.</p> <p>Это главные традиционные мероприятия дела, в которых задействованы все участники образовательных отношений. Такие мероприятия носят в основном массовый уровень с включением родителей, детей, социальных партнеров, а также, участников других учреждений города, области.</p>	
<p><b>Мероприятия внутри детского сада</b></p>	<p><b>Мероприятия, выходящие за пределы детского сада</b></p>
<p>Утренники – ежегодно проводимые творческие (театрализованные, музыкальные, литературные мероприятия) дела, связанные со значимыми для детей и педагогов знаменательными датами и в которых участвуют все группы</p> <p>-совместные физкультурные досуги совместно с семьями учащихся спортивные состязания, праздники, фестивали, представления, которые открывают возможности для творческой самореализации дошкольников и включают их в деятельную заботу об окружающих. - «Зимние (летние) спортивные игры, «Чемпионат по футболу» и др.</p>	<p>Участие во всероссийских акциях, посвященных значимым отечественным и международным событиям.</p> <p>- социальные проекты – ежегодные совместно разрабатываемые и реализуемые школьниками и педагогами комплексы дел (благотворительной, экологической,</p>

<p>- «выпускной» - торжественный ритуал посвящения, в первоклассники связанный с переходом воспитанников на новую ступень образования, символизирующую приобретение ими нового социального статуса – школьник;</p> <p>- День рождения группы;</p> <p>- «День открытых дверей», во время которых родители могут посещать занятия для получения представления о ходе воспитательно-образовательного процесса в ДС, принимать активное участие в организации различных образовательных мероприятий</p>	<p>патриотической, трудовой направленности), ориентированные на преобразование окружающего школу социума.</p> <p>- Спортивные соревнования с другими дошкольными учреждениями Фестиваль национальных культур «Хоровод дружбы»</p>
<p><b>Индивидуальный подход</b> вовлечение по возможности каждого ребенка в мероприятия детского сада. Индивидуальная помощь ребенку (при необходимости), наблюдение за поведением ребенка в разных ситуациях, за его отношениями со сверстниками, старшими, с педагогами и другими взрослыми.</p> <p>При необходимости коррекция поведения ребенка через частные беседы с ним, через включение его в совместную работу с другими детьми, которые могли бы стать хорошим примером для ребенка</p>	

**Таблица 9. Модуль «Взаимодействие с семьей»**

<p>Совершенствование системы партнёрства и сотрудничества в работе с семьями обучающихся (с родителями или законными представителями дошкольников) для эффективного достижения цели воспитания, которое обеспечивается согласованием позиций детского сада и семьи в данном вопросе.</p>	
<p><b>Мероприятия внутри детского сада</b></p>	<p><b>Мероприятия, выходящие за пределы детского сада</b></p>
<p>- Взаимодействие с Советом родителей: совместное решение насущных вопросов воспитания детей, формирование плана мероприятий; помощь со стороны родителей в подготовке и проведении мероприятий воспитательной направленности и др.</p> <p>- общие родительские собрания, происходящие в режиме обсуждения наиболее острых проблем обучения и воспитания школьников;</p>	<p>Организация участия родителей в мероприятиях разного уровня (совместное онлайн участие во</p>

<ul style="list-style-type: none"> <li>– семейные клубы, предоставляющие родителям, педагогам и детям площадку для совместного проведения досуга и общения;</li> <li>– родительские гостиные, на которых обсуждаются вопросы возрастных особенностей детей, формы и способы взаимодействия родителей с детьми, проводятся мастер-классы, семинары, круглые столы с приглашением специалистов;</li> <li>– консультационный пункт, в котором осуществляется работа специалистов по запросу родителей;</li> <li>– индивидуальное консультирование с целью координации воспитательных усилий педагогов и родителей;</li> <li>– размещение на персональном сайте АНО информации о воспитательной работе.</li> </ul>	<p>всероссийских и региональных конкурсах).</p> <p>Родительские форумы через интернет-сайте, на которых обсуждаются интересующие родителей вопросы, а также осуществляются виртуальные консультации.</p>
--	--

**Таблица 10. Модуль «Воспитательное пространство»**

<p>Окружающая ребенка предметно-развивающая среда дошкольного учреждения, при условии ее грамотной организации, обогащает внутренний мир ребенка, способствует формированию у него эстетических чувств, создает атмосферу психологического комфорта.</p> <p>Предметно-пространственная эстетическая среда ДС, при условии ее грамотной организации, обогащает внутренний мир ребёнка, способствует формированию у него чувства вкуса и стиля, создает атмосферу психологического комфорта, поднимает настроение, предупреждает стрессовые ситуации, способствует позитивному восприятию ребенком окружающего мира.</p>	
<p align="center"><b>Мероприятия внутри детского сада</b></p>	<p align="center"><b>Мероприятия, выходящие за пределы детского сада</b></p>
<p>Воспитывающее влияние на ребенка осуществляется через такие формы работы с предметно- развивающей средой как</p> <ul style="list-style-type: none"> <li>– оформление интерьера помещений (холлов, коридоров, залов, лестничных пролетов и т.п.) и их периодическая переориентация</li> <li>– размещение регулярно сменяемых экспозиций: творческих работ дошкольников, позволяющих им реализовать свой творческий потенциал, а также знакомящих их с работами друг друга; картин определенной тематики, фотоотчетов об интересных событиях, происходящих в детском саду.</li> <li>– озеленение территории, разбивка клумб, оборудование спортивных и игровых площадок, оздоровительно-рекреационных зон;</li> </ul>	<p>Экскурсии в другие детские учреждения с целью ознакомления эстетических пространственных соотношений.</p> <p>Экскурсия в другой детский сад. Экскурсия в школу</p>

- создание литературной гостиной (букроссинг) со стеллажами свободного книгообмена, на которые желающие дети, родители и педагоги могут выставлять для общего пользования свои книги, а также брать с них для чтения любые другие;
- благоустройство групповых помещений, позволяющее воспитанникам проявить свои фантазию и творческие способности (детская рука в дизайне помещения),
- событийный дизайн – оформление пространства проведения конкретных событий (праздников, развлечений, конкурсов, творческих вечеров, выставок и т.п.), использование технологии «Говорящие стены»;
- регулярная организация и проведение конкурсов творческих проектов по благоустройству различных участков территории (например, высадке культурных растений, закладке газонов, сооружению альпийских горок, созданию инсталляций и иного декоративного оформления);
- акцентирование внимания дошкольников и родителей посредством элементов предметно- эстетической среды (стенды, плакаты, инсталляции) на важных для воспитания ценностях детского сада, его традициях.

Размещение творческих детско-родительских работ в выставочных залах города.

### 3. ОРГАНИЗАЦИОННЫЙ РАЗДЕЛ:

#### 3.1. Требования к условиям реализации Программы воспитания

Программа воспитания детского сада реализуется через создание социокультурного воспитательного пространства при соблюдении условий создания уклада, отражающего готовность всех участников образовательного процесса руководствоваться едиными принципами и регулярно воспроизводить наиболее ценные воспитательно-значимые виды совместной деятельности:

1. Обеспечение лично-развивающей предметно-пространственной среды, в том числе современное материально-техническое обеспечение, методические материалы и средства обучения.
2. Наличие профессиональных кадров и готовность педагогического коллектива к достижению целевых ориентиров Программы воспитания.
3. Взаимодействие с родителями по вопросам воспитания.
4. Учет индивидуальных особенностей детей дошкольного возраста, в интересах которых реализуется Программа воспитания (возрастных, физических, психологических, национальных и пр.).

**Материально-техническое обеспечение** программы соответствует санитарно-гигиеническим нормам и правилам, правилам пожарной безопасности, возрастным и индивидуальным особенностям детей.

#### **Требования к развивающей предметно-пространственной среде:**

РППС отражает отражать ценности, на которых строится программа воспитания, способствовать их принятию и раскрытию ребенком:

- среда включает знаки и символы государства, региона, города и организации;
- среда предоставляет ребенку возможность погружения в культуру России, знакомства с особенностями региональной культурной традиции;
- среда отражает региональные, этнографические и другие особенности социокультурных условий, в которых находится организация;
- среда отражает ценность семьи, людей разных поколений, радость общения с семьей;
- среда обеспечивает ребенку возможность посильного труда, а также отражает ценности труда в жизни человека и государства (портреты членов семей воспитанников, героев труда, представителей профессий и пр.);
- среда должна быть экологичной, природосообразной и безопасной.

Игрушки, материалы и оборудование должны соответствовать возрастным задачам воспитания детей дошкольного возраста.

#### **Инклюзивная воспитательная среда**

В дошкольном возрасте воспитание, образование и развитие – это единый процесс. Инклюзия – это готовность образовательной системы принять любого ребенка независимо от его индивидуальных особенностей (психофизиологических, социальных, психологических, этнокультурных, национальных, религиозных и др.) и обеспечить ему оптимальную социальную ситуацию развития.

Инклюзия является ценностной основой уклада детского сада и основанием для проектирования воспитывающих сред, деятельности и событий. Инклюзивное образование в детском саду – это норма для воспитания, реализующая такие социокультурные ценности, как забота, принятие, взаимоуважение, взаимопомощь, совместность, сопричастность, социальная ответственность. Эти ценности разделяются всеми участниками образовательных отношений

РППС строится как максимально доступная для детей с ОВЗ; событийная воспитывающая среда детского сада обеспечивает возможность включения каждого ребенка в различные формы жизни детского сообщества; рукотворная воспитывающая среда обеспечивает возможность демонстрации уникальности достижений каждого ребенка

#### **Кадровое обеспечение воспитательного процесса**

Процесс воспитания - процесс комплексный. Комплексность в данном контексте означает единство целей, задач, содержания, форм и методов воспитательного процесса, подчиненное идее целостности формирования личности. Поэтому и педагогическое воздействие должно иметь комплексный характер.

Основным признаком эффективного педагогического взаимодействия является взаимосвязь всех педагогов детского сада, направленная на развитие личности ребенка, социального становления, гармонизацию взаимоотношений детей с окружающим социумом, природой, самим собой. При организации воспитательных отношений необходимо использовать потенциал основных и дополнительных образовательных программ и включать обучающихся в разнообразную, соответствующую их возрастным индивидуальным особенностям, деятельность.

Воспитательная деятельность педагогических работников включает в себя реализацию комплекса организационных и психолого-педагогических задач, решаемых педагогом с целью обеспечения оптимального развития личности ребенка. Методическая детализация реализации воспитательной деятельности педагога осуществляется в процессе ее проектирования и организации.

### **Организация взаимодействия с родителями воспитанников**

Цель взаимодействия педагогического коллектива детского сада с семьями воспитанников: создание необходимых условий для формирования ответственных взаимоотношений с семьями воспитанников и развития компетентности родителей (способности разрешать разные типы социально-педагогических ситуаций, связанных с воспитанием ребенка), обеспечение права родителей на уважение и понимание, на участие в жизни детского сада.

Задачи, решаемые в процессе организации взаимодействия с родителями воспитанников:

- Изучение отношения педагогов и родителей к различным вопросам воспитания, обучения, развития детей, условий организации разнообразной деятельности в детском саду и семье.
- Знакомство педагогов и родителей с лучшим опытом воспитания в детском саду и семье, а также трудностями, возникающими в семейном и общественном воспитании дошкольников.
- Создание в детском саду условий для разнообразного по содержанию и формам сотрудничества, способствующего развитию конструктивного взаимодействия педагогов и родителей с детьми.
- Привлечение семей воспитанников к участию в совместных с педагогами мероприятиях, организуемых в районе (городе, области).
- Поощрение родителей за внимательное отношение к разнообразным стремлениям и потребностям ребенка, создание необходимых условий для их удовлетворения

Основные **социальные институты**, взаимодействующие с детским садом: школа искусств, школа, спортивная школа, детские библиотеки, историко-краеведческий городской музей и др.

**Таблица 11. Взаимодействие детского сада с социальными структурами**

<b>№ п/п</b>	<b>Наименование организации (учреждения)</b>	<b>Цель взаимодействия</b>
1.	<ul style="list-style-type: none"> <li>• Тольяттинский государственный университет,</li> <li>• Ульяновский гос. пед. университет им И.Н. Ульянова;</li> <li>• Тольяттинский социально-педагогический колледж;</li> <li>• Тольяттинский гуманитарный колледж.</li> </ul>	<ul style="list-style-type: none"> <li>• научно-методическое сопровождение инновационной деятельности организации по технологиям воспитательной работы;</li> </ul>
2.	<ul style="list-style-type: none"> <li>• Тольяттинский краеведческий музей;</li> <li>• Детский дом культуры и творчества;</li> <li>• Детские библиотеки.</li> </ul>	<ul style="list-style-type: none"> <li>• создание условий для поддержки и презентации работы педагогических коллективов, педагогов и их воспитанников детского сада (конкурсы, соревнования).</li> </ul>
3.	<ul style="list-style-type: none"> <li>• Поликлиники г.о. Тольятти.</li> </ul>	<ul style="list-style-type: none"> <li>• обеспечение безопасных условий и сохранения здоровья детей и сотрудников.</li> </ul>

### **Событийный план воспитательной работы**

Событие – это форма совместной деятельности ребенка и взрослого, в которой активность

взрослого приводит к приобретению ребенком собственного опыта переживания той или иной ценности. Для того чтобы стать значимой, каждая ценность воспитания должна быть понята, раскрыта и принята ребенком совместно с другими людьми в значимой для него общности.

Воспитательное событие – это спроектированная взрослым образовательная ситуация. В каждом воспитательном событии педагог продумывает смысл реальных и возможных действий детей и смысл своих действий в контексте задач воспитания. Событием может быть не только организованное мероприятие, но и спонтанно возникшая ситуация, и любой режимный момент, традиции утренней встречи детей, индивидуальная беседа, общие дела, совместно реализуемые проекты и пр. Планируемые и подготовленные педагогом воспитательные события проектируются в соответствии с календарным планом воспитательной работы детского сада, группы, ситуацией развития конкретного ребенка.

Таблица 12. Календарный план событий

Модуль 1. «Я и моя семья, детский сад, мои друзья»				
дата	Названия события	Дела (мероприятия)	Методические приемы и формы организации	Отметка о выполнении
Ноябрь	День матери	<ul style="list-style-type: none"> <li>- Конкурс чтецов «Милой мамочке моей это поздравленья...»;</li> <li>- выставки рисунков («Моя мама»);</li> <li>- выставка тематических фотогазет с поздравлениями</li> <li>- продуктивная деятельность «Сердечко для мамочки»</li> </ul>	<p><b>1,5–5 лет</b> (содержание корректируется с учетом возраста детей)</p> <ul style="list-style-type: none"> <li>- Сюжетная игра («Дочки-матери»);</li> <li>- игровые и образовательные ситуации, ситуативные разговоры с детьми («Ласковые слова», «Какой подарок для мамы лучше?» и т. п.);</li> <li>- чтение художественной литературы по теме праздника;</li> <li>- разучивание стихов по теме праздника;</li> <li>- слушание и исполнение музыки (песен) о маме;</li> <li>- разучивание танцев для мам;</li> </ul> <p><b>5–7 лет</b></p> <ul style="list-style-type: none"> <li>- сюжетная игра («Семья»);</li> <li>- организация фотовыставки портретов «Моя мама»;</li> <li>- проектная деятельность («Моя мама», «Мамы всякие важны»);</li> <li>- мастерская по изготовлению подарков мамам, атрибутов для сюжетно-ролевой игры «Семья»;</li> <li>- разучивание музыкально-танцевальной композиции для мам;</li> <li>- продуктивная деятельность: портрет мамочки, подарок маме и др.</li> <li>- образовательные и игровые ситуации (забота о маме – подать руку, выходя из автобуса; открыть дверь, если заняты руки; подать или принести какой-либо предмет помощь в домашних делах; уход во время болезни; что выбрать: пригласить друзей или тихо поиграть одному, когда мама устала)</li> </ul>	
январь	Проект «Доброта	<ul style="list-style-type: none"> <li>- коллективная работа «Дерево доброты», «Солнышко вежливых слов»;</li> </ul>	<ul style="list-style-type: none"> <li>- Беседы: - «Что значит быть добрым?», «Беседа о добрых делах и поступках», «Давайте никогда не ссориться!», «Как помочь птицам зимой?».</li> <li>- Просмотр мультфильмов: «Добро пожаловать в страну Добрых дел», «Как ослик счастье искал», «Кошкин дом».</li> </ul>	



	внутри нас»	<ul style="list-style-type: none"> <li>- дидактические игры;</li> <li>- Подарок любимому городу» - кормушки для птиц.</li> </ul>	<ul style="list-style-type: none"> <li>- Дидактические игры: «Что такое хорошо, что такое плохо», «Оцени поступок», Скажи доброе слово, комплимент товарищу». «Собери бусы для птиц».</li> <li>- Дидактические кейсы: «Если твой друг заболел», «Подари улыбку всем вокруг».</li> <li>- Драматизация сказки «Птичий дом»;</li> <li>- продуктивная деятельность совместно с родителями : изготовление авторских кормушек для птиц, сделанных своими руками</li> <li>- С. р. игры: « Моя дружная семья», «Если к нам пришли гости»;</li> <li>- Дежурство по столовой (помогай старшим, учись порядку);</li> <li>- Речевые игры: «Ручеек дружбы», «Добрые и вежливые слова», «Добрые и волшебные слова», « Разговор по душам»;</li> <li>- Рассказы детей о добром поступке, который совершил ребенок или члены его семьи;</li> <li>- Чтение художественной литературы: М. Пляцковский «Урок дружбы», «Настоящий друг»; Э. Шим «Брат и младшая сестра», «Умей обождать»; Я. Аким «Жадина»; А. Пушкин «Сказка о рыбаке и рыбке»; Е. Серов «Добрый великан»;Н. Осеева «Плохо», «Добрые слова»; Н. Юсупов «Простите»; Е. Благинина «Подарок».</li> <li>- Прослушивание песен о дружбе, друге: «Улыбка», «Дружные ребята»;</li> <li>Стихи для заучивания:Е. Алябьева «Добрым быть приятно», А. Яшин «Покормите птиц зимой».</li> <li>- Заучивание и обсуждение пословиц и поговорок о добре.</li> </ul>	
июль	Праздник семьи «От счастья ключи в семье ищи»	<ul style="list-style-type: none"> <li>- Фотовыставка «Моя семья».</li> <li>- Презентация «Я и моя семья»</li> <li>- конкурс «Герб семьи»</li> <li>- конкурс «Дерево семьи»</li> <li>- мастер-классы членов семей</li> <li>- Семейная газета «Традиции моей семьи»</li> </ul>	<p><b>1,5–5 лет</b> (содержание корректируется с учетом возраста детей)</p> <ul style="list-style-type: none"> <li>- Сюжетно-ролевые игры: «Семья», « Угостим маму зайчиху и зайчонка вкусными овощами и фруктами», «Испечём для куклы Кати вкусные куличи», «Дочки-матери»</li> <li>- Дидактические игры: «Какие праздники мы отмечаем вместе с семьей», «Чей малыш?»,</li> <li>- Игры-драматизации: «Репка», «Три медведя», «Кура Ряба».</li> <li>- Пальчиковая игра «Этот пальчик дедушка...», «Строим дом»</li> <li>- Игра-ситуация «Мамы укладывают детей спать»</li> <li>- Тематические беседы: «Праздник День любви и верности», «Моя семья», «Я люблю маму (папу, бабушку, дедушку, брата, сестру) потому, что...», «Где живет твоя семья»</li> <li>- Чтение художественной литературы:р.н.сказки «Три медведя», «Волк и семеро козлят», «Гуси-лебеди», «Колобок», «Репка», «Куручка Ряба» стихотворения А. Барто, Е. Благинина «Посидим в тишине», пословицы о семье.</li> <li>- Продуктивная на темы:</li> <li>- Коллективная работа «Ромашковое поле».</li> <li>- Аппликация: «Ромашка для мамы».</li> <li>- Лепка: коллективная работа «Ромашки на поляне».</li> <li>- Конструирование: «Домик для зайчихи и зайчонка и его друзей».</li> </ul>	

			<p><b>5-7</b></p> <ul style="list-style-type: none"> <li>- Сюжетно-ролевые игры: «Семья», «Больница», «Строим дом», «Дочки-матери», «День рождения», «Путешествие», «Наш дом».</li> <li>- Дидактические игры: «Чей дом?», «Чей малыш?», «Профессии», «Инструменты», «Что сначала, что потом?», «Из чего сделано?», «Лакомое блюдо», «Ателье».</li> <li>- Игры-драматизации: «Гуси-лебеди», «Три медведя», «Заюшкина избушка».</li> <li>- «Час общения» по ознакомлению детей с легендой о благоверных князе Петре и княгине Февронии Муромских. (Просмотр с детьми электронных презентаций: «Петр и Феврония», «Красота вокруг нас»).</li> <li>- Тематические беседы: «Праздник День любви и верности», «Моя семья», «Увлечения членов моей семьи», «Мои питомцы», «Что означают наши имена?», «Права и обязанности в нашей семье», «Семья – это значит мы вместе», «Неразлучная семья взрослые и дети», «Когда я буду большой».</li> <li>- Составление рассказов: «Моя семья», «Любимый праздник», «Домашние питомцы», «Что на грядке выросло?», «Один день в лесу», «Выходной день в моей семье», «Как я помогаю дома»;</li> <li>- Чтение художественной литературы: "Хлеб да соль" А. Логунова, «Орешки», «Город Цветов», П. Лебедеико сказка «Доброе сердце дороже красоты», р.н. сказки «Сестрица Аленушка и братец Иванушка»; «Гуси-лебеди», ненецкая сказка «Кукушка»; «Айюга», рассказы Л.Н.Толстого; стихи, пословицы, поговорки, загадки о семье.</li> <li>- Книжно - иллюстративная выставка «Семья. Любовь. Верность».</li> <li>- Рисование: «Моя семья», «Мой дом», «Любимая игрушка», «Герб моей семьи».</li> <li>- Аппликация: «Букет для родных».</li> <li>- Конструирование: «Дом моей мечты», «Мебель для дома».</li> </ul>	
--	--	--	---	--

### Модуль 2. «Я - гражданин России»

дата	Названия событий	Дела (мероприятия)	Методические приемы и формы организации	Отметка о выполнении
Сентябрь	День знаний	<ul style="list-style-type: none"> <li>- Экскурсия в школу;</li> <li>- Участие в празднике первого</li> </ul>	<p><b>4-7 лет</b> (содержание корректируется с учетом возраста детей)</p> <ul style="list-style-type: none"> <li>- Сюжетная игра («Школа», «Магазин» (покупка школьных принадлежностей), «1 сентября»);</li> <li>- беседы и чтение художественной литературы по теме праздника;</li> <li>- экскурсия в школу «Как школа готовится к приёму первоклассников»;</li> <li>- придумывание для первоклассников физкультминуток, мини-гимнастики для глаз, подвижных игр</li> </ul>	

		звонка в школе (в том числе выступление на торжественной линейке, вручение подарков, презентация подарка в виде коллективной работы	на перемене; – знакомство со школьными принадлежностями и способами их использования; – отгадывание и составление загадок о школьных принадлежностях; – разучивание стихов о школе, учителе, первоклассниках; – рассказы из опыта детей «Как мой старший брат (сестра, друг) собирался идти в школу»; – слушание и исполнение песен, разучивание танцев («Школьная полька») школьной тематики; – мастерская (изготовление подарков первоклассникам с содержанием, привлекательным для девочек и мальчиков; атрибутов для сюжетно-ролевых игр по теме праздника; выкладывание из мелких предметов праздничного букета, здания школы); – создание коллекций «Школьные принадлежности»; – проектная деятельность (создание и презентация плакатов, основы для расписания уроков класса, памятки по организации здорового образа жизни)	
		-Музыкальный праздник, развлечение		
Сентябрь	День дошкольного работника	— выставка Рисунков и поделок («Моя любимая воспитательница», «Мой любимый детский сад», «Подарок педагогу» и т. д.); – конструирования здания	<b>4–5 лет</b> – сюжетная игра («Детский сад»); – экскурсия по помещениям групповой комнаты (какие есть уголки, что в них можно делать, кто их организовал и т. д.), обзорная экскурсия по детскому саду; – наблюдения за трудом младшего воспитателя (накрывает на стол, моет посуду и т. д.), отдельными сторонами труда воспитателя (например, подготовка к прогулке); – рассматривание групповых фотографий (узнавание детей, педагогов); – ситуативные разговоры и беседы, чтение художественной литературы по теме праздника; – разучивание стихотворений по теме праздника; – слушание и исполнение песен, посвящённых детскому саду; мастерская (обсуждение, выбор и изготовление вместе с родителями детей подарков для сотрудников детского сада (поздравительных открыток, закладок, лепка бус с последующей росписью); создание коллективных работ (панно «Ладочки нашей группы»); – развивающие игры «Профессии», «Что нужно повару?» и др.; организация посильной помощи воспитателю и младшему воспитателю.	
			<b>5–7 лет</b> – Образовательные ситуации;	

		детского сада	<ul style="list-style-type: none"> <li>- проектная деятельность (конструирование здания или создание макета детского сада; «Детский сад будущего»);</li> <li>- наблюдения за трудом работников детского сада;</li> <li>- тематические экскурсии по детскому саду (на пищеблок, в медицинский кабинет, прачечную, спортивный зал и т. д.);</li> <li>- мастерская (продуктивная (изобразительная) деятельность на тему «Мой любимый детский сад»; создание коллективных работ «Букет красивых цветов для наших педагогов» (рисование или аппликация цветка с последующим объединением в общий букет), «Наша группа» (портреты детей и педагогов объединяются</li> <li>- в групповой портрет); изготовление атрибутов для сюжетно-ролевой игры «Детский сад», выкладывание здания детского сада из мелких предметов);</li> <li>- игры-имитации на определение профессии «Где мы были — мы не скажем, а что делали — покажем», разыгрывание этюдов, передающих эмоциональное состояние людей разных профессий посредством позы, действий, мимики;</li> <li>- отгадывание и сочинение загадок о профессиях людей, работающих в детском саду</li> </ul>
Февраль	День защитника Отечества	<ul style="list-style-type: none"> <li>- Спортивный праздник (с участием пап);</li> <li>- музыкально-театрализованный досуг;</li> <li>- изготовление подарков и поделок</li> <li>- выставка детского творчества на тему «С Днем защитника Отечества», «Мой любимый папа»</li> </ul>	<p><b>4–5 лет</b></p> <ul style="list-style-type: none"> <li>- Сюжетная игра («Семья»);</li> <li>- ситуативные разговоры с детьми, беседы по теме праздника;</li> <li>- рассматривание военных игрушек, изображений военной формы, сюжетных картинок, фотографий,</li> <li>- иллюстраций к книгам по теме праздника;</li> <li>- чтение художественной литературы и разучивание стихов по теме праздника; мастерская (изготовление подарков для пап и дедушек);</li> <li>- слушание и исполнение песен по теме праздника</li> </ul> <p><b>5–7 лет</b></p> <ul style="list-style-type: none"> <li>- Подвижные и спортивные игры, эстафеты, конкурсы, соревнования;</li> <li>- сюжетная игра («Пограничники», по мотивам кинофильмов);</li> <li>- создание коллекции «Военная техника»;</li> <li>- слушание и исполнение военных и патриотических песен, исполнение танцев;</li> <li>- проектная деятельность (конструирование и выкладывание из мелких предметов танка, пушки или другой военной техники);</li> <li>- викторина по теме праздника;</li> <li>- рассказы, основанные на личном опыте («Мой папа (дедушка) – военный» и др.);</li> <li>- отгадывание и составление загадок по теме праздника;</li> </ul>

			<ul style="list-style-type: none"> <li>- соревнования по оказанию первой медицинской помощи;</li> <li>- мастерская (оформление сцены, изготовление плаката «Солдаты России», атрибутов к сюжетно-ролевым играм по теме праздника и др.)</li> </ul>	
Март	Международный женский день	<p>Утренник, посвящённый Международному женскому дню;</p> <ul style="list-style-type: none"> <li>- выставка поделок, изготовленных совместно с мамами;</li> <li>- выставка рисунков («Моя мама», «Моя бабушка»);</li> </ul>	<p><b>4-7 лет</b> (содержание корректируется с учетом возраста детей)</p> <ul style="list-style-type: none"> <li>- Включены все виды детской деятельности:</li> <li>- чтение художественной литературы и разучивание стихов по теме праздника слушание и исполнение музыки (песен) о маме;</li> <li>- викторина по теме праздника;</li> <li>- рассказы, основанные на личном опыте («Моя мама парикмахер (повар)...и др.);</li> <li>- отгадывание и составление загадок по теме праздника;</li> <li>- соревнования по оказанию первой медицинской помощи;</li> <li>- проведение тематического вечера в группе (чаепитие с мамами)</li> <li>- мастерская (рукоделие, атрибутов к сюжетно-ролевым играм по теме праздника и др.)</li> </ul>	
Май	День Победы	<p>Экскурсия к месту воинской славы;</p> <ul style="list-style-type: none"> <li>- встреча с людьми, пережившими годы войны;</li> <li>- беседа о героях-земляках</li> </ul>	<p><b>4-7 лет</b> (содержание корректируется с учетом возраста детей)</p> <p>Сюжетная игра (военная тематика);</p> <ul style="list-style-type: none"> <li>- спортивные игры и соревнования;</li> <li>- совместное рассматривание фотографий прадедушек и прабабушек, участвовавших или переживших Великую Отечественную войну, картин, репродукций, альбомов с военной тематикой;</li> <li>- чтение художественной литературы, беседы, рассказы, слушание и исполнение песен по теме</li> </ul>	

		или участниках ВОВ	<p>праздника;</p> <ul style="list-style-type: none"> <li>- мастерская (украшение группы, изготовление подарков для ветеранов или людей, переживших войну)</li> </ul> <p>спортивные соревнования на военно-патриотическую тематику</p> <ul style="list-style-type: none"> <li>- Флешмоб «рассказ о моем деде»</li> <li>- тематические занятия</li> </ul>	
Июнь	День России	<p>Фольклорный праздник;</p> <p>спортивное развлечение (подвижные игры народов России);</p> <p>выставка рисунков, поделок, посвящённых (национальному костюму, природе России и т.п.)</p>	<p><b>4-5 лет</b></p> <ul style="list-style-type: none"> <li>- Рассматривание кукол (иллюстраций, фотографий) в национальных костюмах, символов России (герба, флага);</li> <li>- раскрашивание изображения российского флага, изображения костюмов русского и других народов России;</li> <li>- подвижные игры народов России;</li> <li>- слушание гимна России, песен о России;</li> <li>- чтение художественной литературы по теме праздника;</li> <li>- развивающие игры («Кто больше назовёт городов России?», «Государственные праздники России», «Символы России» и др.);</li> <li>- рассказы детей о своём городе или селе (из личного опыта);</li> <li>- беседы по теме праздника;</li> <li>- отгадывание загадок по теме праздника</li> </ul> <p><b>5-7 лет</b></p> <ul style="list-style-type: none"> <li>- Сюжетная игра («Путешествие по России», «Выборы»);</li> <li>- экскурсия в краеведческий музей;</li> <li>- проектная деятельность (конструирование или создание макета и презентация карты России, своего города, главной улицы, площади и т. п.)</li> <li>- беседы с детьми, педагогические ситуации по теме праздника (столица России, символы России, государственное устройство, общественные явления (государственные праздники, выборы, благотворительные акции), выдающиеся люди страны, Российская армия, достопримечательности России, народы России, родной город);</li> <li>- чтение художественной, научно-познавательной и научно-художественной литературы по теме</li> </ul>	

			<p>праздника;</p> <ul style="list-style-type: none"> <li>- разучивание стихотворений (о России, столице России, родном городе, селе и др.);</li> <li>- рассматривание карты России, фотоальбомов, иллюстраций, репродукций (моря, реки, озёра, горы, леса, отдельные города, местонахождение своего города);</li> <li>- слушание (и исполнение) песен о России, танцев народов России, музыки российских композиторов;</li> <li>- музыкальные драматизации по сюжетам сказок народов России;</li> <li>- викторины познавательного характера;</li> <li>- мастерская (российский флаг, достопримечательности России, например Кремль, костюмы народов России и др.);</li> <li>- рассказы детей о городах и достопримечательностях России (из личного опыта);</li> <li>- составление загадок по теме праздника;</li> <li>- разучивание гимна России</li> </ul>	
--	--	--	---	--

### Модуль 3. «Мы такие разные, и такие одинаковые»

дата	Названия события	Дела (мероприятия)	Методические приемы и формы организации	Отметка о выполнении
Ноябрь	День народного единства и согласия	<ul style="list-style-type: none"> <li>- Фольклорный праздник;</li> <li>- спортивное развлечение (подвижные игры народов России);</li> <li>- выставка рисунков, поделок,</li> </ul>	<p><b>1,5–5 лет</b> (содержание корректируется с учетом возраста детей)</p> <ul style="list-style-type: none"> <li>- Цикл бесед и рассказы воспитателя по теме «Народы России»;</li> <li>- чтение художественной, научно-художественной и научно-познавательной литературы по теме праздника, сказок народов России;</li> <li>- игры-драматизации (по сказкам народов России),</li> <li>- подвижные игры народов России;</li> <li>- разучивание стихотворений по теме праздника;</li> </ul> <p><b>5–7 лет</b> (содержание корректируется с учетом возраста детей)</p> <ul style="list-style-type: none"> <li>- рассматривание фотографии с изображением памятника К. Минину и Д. Пожарскому в Москве, других фотоматериалов, иллюстраций по теме праздника;</li> <li>- образовательные ситуации;</li> <li>- проектная деятельность («Путешествие по карте России», «Большая и малая родина»);</li> <li>- создание коллекций «Природа России» (животные, растения, виды местностей России и др.);</li> <li>- мастерская по изготовлению национальных костюмов;</li> <li>- слушание, разучивание и исполнение песен народов России, разучивание и исполнение танцев</li> </ul>	

		<p>посвящённых</p> <p>(национальному костюму, природе России и т.п.)</p> <p>- фестиваль «Хоровод дружбы»</p>	<p>народов России</p>	
Июнь	<p>Международный день защиты детей</p>	<p>- Беседа о правах детей в нашей стране;</p> <p>- ярмарка;</p> <p>- музыкальное развлечение, досуг</p>	<p><b>1,5–7 лет</b> (содержание корректируется с учетом возраста детей)</p> <ul style="list-style-type: none"> <li>- Сюжетная игра («Путешествие», «Юридическая консультация» (защита прав детей);</li> <li>- развивающие игры «Чрезвычайные ситуации в доме», «Чрезвычайные ситуации на прогулке» и др.;</li> <li>- беседы и рассказы (об истории праздника, о детях других стран и народов, о безопасности каждого ребёнка, правах и обязанностях детей, о детских учреждениях и др.);</li> <li>- рассматривание фотографий, глобуса, карты;</li> <li>- знакомство с предупреждающими и запрещающими знаками дорожного движения «Пешеходный переход», «Дети», «Движение на велосипеде запрещено» и др.;</li> <li>- беседа о безопасности пешеходов и водителей;</li> <li>- проектная деятельность (изготовление бумажного журавлика как символа праздника, создание и презентация плакатов о безопасности, мирной жизни на Земле; создание и презентация макета «Планета Земля», настольно-печатной игры «Правильно – неправильно», энциклопедии опасных для жизни и здоровья ситуаций и др.);</li> <li>- создание коллекции «Дети разных стран и народов»;</li> <li>- организация конкурса рисунков на асфальте по теме праздника;</li> <li>- чтение художественной, научно-познавательной и научно-художественной литературы по теме праздника;</li> <li>- слушание и исполнение музыки (песен) о детях и детстве, исполнение танцев на детскую тематику;</li> <li>- игры и викторины по правилам безопасного поведения (в быту, природе, общении с незнакомыми людьми, на дороге);</li> <li>- игровые ситуации (применение правил безопасного поведения)</li> </ul>	
<p><b>Модуль 4. «Я – часть природы»</b></p>				



дата	Названия события	Дела (мероприятия)	Методические приемы и формы организации	Отметка о выполнении
Февраль	Огород на подоконнике	Трудовая акция по выращиванию и высадке растений в контейнеры на подоконнике группы	<b>1,5–7 лет</b> (содержание корректируется с учетом возраста детей) <ul style="list-style-type: none"> <li>- рассматривание, беседы, чтение, опыты, эксперименты, творческая деятельность;</li> <li>- Сюжетно-ролевые игры: «Овощной магазин».</li> <li>- Дидактические игры: «Вершки и корешки», «Что сначала, что потом», «Что лишнее?»,</li> <li>- «Лото «овощи и фрукты» и др.</li> <li>- Труд: Посадка растений, полив и опрыскивание всходов, уход за растениями; сбор урожая.</li> <li>- Наблюдение за ростом растений,</li> <li>- Составление фото отчета по реализации проекта;</li> <li>- Выпуск книжек малышек,</li> <li>- Выставка творческих работ детей</li> </ul>	
март	Экологический фестиваль «Мистер и мисс экология»	<ul style="list-style-type: none"> <li>- Конкурс костюмов из бросового материала "Мистер и Мисс Экология"</li> <li>- Творческая мастерская «Эко-театр кукол»</li> <li>- Викторина "Мистер и Мисс Экология"</li> <li>- Создание макета «Экологическая тропа детского сада»</li> </ul>	<b>1,5–7 лет</b> (содержание корректируется с учетом возраста детей) <ul style="list-style-type: none"> <li>- Цикл занятий «Жалобная книга Природы» «Природа, ты и я – друзья» «Чудо рядом с тобой» «Знатоки природы»</li> <li>- экскурсии,</li> <li>- наблюдения в природе, беседы, игры,</li> <li>- поисково - исследовательская деятельность, экспериментальная лаборатория,</li> <li>- мини - выставки,</li> <li>- коллаж "Почва", развлечения,</li> <li>- труд в цветнике и на огороде,</li> <li>- создание коллекции "Мир природы",</li> <li>- Акции «Чистое утро», »Добрая зима», «Не рубите ёлки», «Чтобы дольше жили книжки», «Берёзкины слёзки» и другие.</li> <li>- Выпуск газеты «Мы в ответе за тех, кого приручили»</li> <li>- Создание «Жалобной книги природы» •</li> </ul>	
Апрель	Наш зеленый детский сад	Трудовая акция по благоустройству территории детского сада, выращивании и высадке растений	<b>1,5–7 лет</b> (содержание корректируется с учетом возраста детей) <ul style="list-style-type: none"> <li>- Цикл занятий на тему: «Пришла весна в наш край».</li> <li>- Наблюдения за весенним пробуждением саженцев лиственных пород, за ростом травы, «мать –и-</li> </ul>	

			<p>мачехи», одуванчиков</p> <ul style="list-style-type: none"> <li>- Беседы о бережном отношении к цветам</li> <li>- Создание гербария образцов растений, собранных на территории детского сада</li> <li>- тематический альбом «Ядовитые растения»;</li> <li>- дидактическая игра «Чтобы не было беды...»; «Азбука безопасности на прогулке», «Чтобы не было беды...» «С какого дерева листок?»;</li> <li>- Подготовка рассады цветущих растений (астра, петунья, календула, бархатцы, гвоздика, космея, настурция, мальва, водосбор и пр.)</li> <li>- Создание мини-огорода лекарственных растений совместно с детьми и педагогами группы</li> <li>- Высадка рассады и семян цветов на клумбы и рабатки (совместно с родителями).</li> <li>- Моделирование процесса роста высаженных растений,</li> <li>- Ведение дневника наблюдений за высаженными растениями</li> <li>- Изготовление книги о деревьях, растущих на территории детского сада (совместно с родителями).</li> <li>- Рисование на тему «Наши деревца».</li> </ul>	
<b>Модуль 5. «Мы любим трудиться»</b>				
дата	Названия события	Дела (мероприятия)	Методические приемы и формы организации	Отметка о выполнении
октябрь	Трудовая акция «неделя добрых дел»	<ul style="list-style-type: none"> <li>- Изготовление самодельных книжек для малышей</li> <li>- Презентация выставки книг</li> <li>- Книжкин час (организация разновозрастного взаимодействия старшие-младшие группы)</li> </ul>	<p><b>1,5–7 лет</b> (содержание корректируется с учетом возраста детей)</p> <ul style="list-style-type: none"> <li>- Экскурсии старших дошкольников в группы детей младшего д/в</li> <li>- Беседы: «Мои хорошие поступки», «Хороший друг», «Добрым быть полезно»</li> <li>- выставка детских рисунков «Мои добрые дела»;</li> <li>- фотовыставка «Наши добрые дела»;</li> <li>- акции «Ромашка добрых дел», «Поможем малышам собраться на прогулку»,</li> <li>- Рассматривание сюжетных картинок, иллюстраций «Добрые поступки</li> <li>- создание картотеки пословиц о дружбе.</li> <li>- Создание «Копилки добрых дел»</li> <li>- Дидактическая игра «Оживи Дерево Добра» «Закончи предложение», «Что доброго делают люди этой профессии?»</li> <li>- Изготовление детьми старшего дошкольного возраста самодельных книжек для малышей – серия тематических книжек: Овощи и ягоды, Животные, Транспорт, Любимые стихи, Любимые сказки</li> </ul>	
Март	Фестивал	Формирование	<b>1,5–7 лет</b> (содержание корректируется с учетом возраста детей)	

<p>ь «Профи- дебют»</p>	<p>представлений детей о мире профессий в условиях игровой и трудовой деятельности: – Развлечение «Все профессии нужны, все профессии важны». – Оформление тематической выставки книг «Такие разные профессии». – Выставка рисунков «Кем я хочу быть?» – Выпуск фотогазеты «Есть много профессий хороших!».</p>	<p>– Дидактические игры «Кому что нужно для работы?», «Кем быть?», «Для чего нужен этот предмет?», «Кем я хочу быть?», «Азбука профессий», «Магазин», «Больница». – занятия «В мире профессий», «Профессии и инструменты», «Лучше дела не найти». – Экскурсии в медицинский кабинет, на кухню, в библиотеку, парикмахерскую, магазин, на стройку. – беседы «Все профессии нужны, все профессии важны», «Есть много профессий хороших и нужных», «Зачем нужны профессии?», «Профессиональные праздники». – Чтение художественной литературы: С. Маршак «Кем быть?», Джани Родари «Чем пахнут ремёсла?», М.Манакова «Моя первая книга о профессиях», С.Михалков «А что у вас?», «Дядя Стёпа – милиционер», А. Шибаяев «Лучше дела не найти», С. Маршак «Почта» – сюжетно – ролевые игры «Магазин», «Почта», «Поликлиника», «Строители», «Салон красоты», «Ветеринар», «Супермаркет», «Кафе», «Космонавты», «Пароход». – разучивание песен «Отважный пожарный», «Моряки», «Воспитательница». – Изготовление альбомов «Стихи о профессиях», «Все работы хороши», «Пословицы и поговорки о труде». – Изготовление родителями атрибутов к играм и альбомов «Стихи о профессиях», «Все работы хороши», «Пословицы и поговорки о труде».</p>	
---------------------------------	---	--	--

**Модуль 6. «Добрые традиции»**

дата	Названия события	Дела (мероприятия)	Методические приемы и формы организации	Отметка о выполнении
------	------------------	--------------------	---	----------------------

Сентябрь	День рождения группы	<p>– Акция «Пособие своими руками» – стимулировать продуктивную деятельность дошкольников и их родителей;</p> <p>– Газета «С Днем рождения, «Капельки»!»</p> <p>– Развлечение для детей и родителей «День рождения группы»</p>	<p>Основные задачи:</p> <ul style="list-style-type: none"> <li>– расширять и обобщать представления детей о детском саде;</li> <li>– воспитывать уважение к труду сотрудников детского сада, знакомить с их обязанностями;</li> <li>– воспитывать бережное отношение детей к имуществу детского сада.</li> </ul> <p><b>1,5–7 лет</b> (содержание корректируется с учетом возраста детей)</p> <ul style="list-style-type: none"> <li>– беседы с детьми: «Почему я люблю детский сад?», «Вежливые слова», «Детский сад будущего», «Правила поведения в детском саду», «Профессии сотрудников детского сада»;</li> <li>– сюжетно-ролевая игра «Детский сад»;</li> <li>– экскурсии по территории детского сада;</li> <li>– разучивание наизусть стихотворения «Наш любимый детский сад»;</li> <li>– совместная продуктивная деятельность: изготовление стенгазеты, пригласительных, поздравительных открыток; оформление интерьера группы</li> <li>– чтение и обсуждение стихотворений «Работаю ребенком» А.Вишневской, «Детский сад» Н. Ярославцевой, «Собралась девчужка в сад» О. Матыцина</li> <li>– викторина «Мой детский сад»</li> <li>– конструирование «Наша группа»</li> <li>– стихи и загадки об игрушках, профессиях сотрудников детского сада;</li> <li>– игры «Что мы делаем, не скажем, а мы лучше вам покажем», «Угадай профессию»</li> <li>– Акция «Подарок для группы»</li> </ul>	
Октябрь	День открытых дверей	<p>формирование позитивного имиджа АНО,</p> <p>информирование родителей о материально-технических, кадровых ресурсах,</p>	<p><b>1,5–7 лет</b> В рамках дня открытых дверей организуются разные мероприятия с целями (содержание корректируется с учетом возраста детей):</p> <ul style="list-style-type: none"> <li>– познакомить родителей с материально-техническими ресурсами и развивающей средой ДОО: экскурсии по помещениям и территории детского сада; беседы;</li> <li>– презентовать опыт работы детского сада: выступление заведующего и педагогов; выступления родителей воспитанников; презентации; видеоролики; открытые показы образовательной деятельности с детьми; концерты, спектакли с участием воспитанников и педагогов; выставки детских поделок;</li> <li>– оказать консультационную помощь и повысить педагогическую компетентность родителей.</li> </ul>	
Апрель				

		условиях посещения детьми групп детского сада	консультации, мастер-классы, дискуссии, педагогические гостиные; выставки литературы; – вовлечь родителей и будущих воспитанников в образовательную деятельность: досуги, продуктивная деятельность, мастер-классы; – организовать обратную связь: анкетирование, опросы.	
Декабрь	Новый год	– Новогодний утренник; – карнавал; – костюмированный бал	<b>1,5–7 лет</b> (содержание корректируется с учетом возраста детей)  Включены все виды детской деятельности: – разучивание стихотворений, песен, хороводов, танцев по теме праздника; – чтение художественной, научно-художественной и научно-познавательной литературы по теме праздник, – мастерская по изготовлению снежинок. Новогодних игрушек, открыток, – игры-драматизации и театральные постановки, – Образовательные ситуации; ситуативные беседы, чтение художественной литературы	
Апрель	День здоровья	– Спортивный праздник (развлечение) – Веселые старты – участие в конкурсе агитбригад «За здоровый образ жизни»	<b>1.5–5 лет</b> – Игры-экспериментирование (с водой, мылом, зубными щёткой и пастой, бумажными салфетками и т. п.), подвижные игры, развивающие игры «Пирамида здоровья», «Аскорбинка и её друзья» и др.; – чтение и разучивание стихотворений по теме; – игровые ситуации, ситуативные разговоры, беседы по теме праздника (как чувствует себя человек, когда болеет; что лучше – болеть или быть здоровым; что делать, чтобы не заболеть и когда человек болеет; признаки больного и здорового человека и т. п.); – слушание и исполнение песен по теме праздника.  <b>5–7 лет</b> – Эстафеты и соревнования, посвященные празднику; – экскурсии в спортивные учреждения (бассейн, стадион, спортивный комплекс и др.); – проектная деятельность (создание и презентация плаката, памятки, настольно-печатной игры, иллюстрированной энциклопедии здоровья «Живые витамины»; «Берегите себя» и т.п.) – участие в конкурсе агитбригад	
Июль	День рождения АНО	– праздник (развлечение)	Цель: укреплять связи детского сада с семьями воспитанников. Вызвать желание у детей и родителей активно участвовать в жизни группы, детского сада, АНО.	

		<p>- флешмоб с запуском воздушных шаров (одновременно во всех детских садах АНО)</p>	<p><b>1,5–7 лет</b> (содержание корректируется с учетом возраста детей)</p> <ul style="list-style-type: none"> <li>- Изготовление стенгазеты, пригласительных, поздравительных открыток;</li> <li>- Оформление интерьера группы, детского сада</li> <li>- Анкетирование родителей "День рождения детского сада";</li> <li>- Фотопрезентация «Наша жизнь в детском саду»;</li> <li>- чтение и разучивание стихотворений по теме праздника</li> <li>- Беседы: «Хорошо у нас в саду», «Мое любимое занятие», «Мой любимый уголок в группе», о правилах поведения в детском саду, о дружбе, о тех, кто работает в детском саду.</li> </ul>	
--	--	--	--	--

### 3.2. Основные направления самоанализа воспитательной работы

Самоанализ организуемой в детском саду воспитательной работы осуществляется по выбранным детским садом направлениям и проводится с целью выявления основных проблем воспитания дошкольников и последующего их решения.

Основными принципами, на основе которых осуществляется самоанализ воспитательной работы в детском саду, являются:

- принцип гуманистической направленности осуществляемого анализа, ориентирующий экспертов на уважительное отношение как к обучающимся, так и к педагогам, реализующим воспитательный процесс;
- принцип неукоснительного соблюдения законности и прав семьи и ребенка, соблюдение конфиденциальности информации о ребенке и семье, приоритета безопасности ребенка при нахождении в образовательной организации;
- принцип психологически комфортной среды для участников образовательных отношений;
- признание самоценности периода дошкольного детства. Построение отношений между взрослыми и детьми на основе, доверия, сотрудничества, любви, доброжелательности, уважения личности каждого ребенка;
- принцип единства и взаимосвязи основных направлений развития личностной базовой культуры с учетом целостной природы ребенка, его уникальности, индивидуального своеобразия;
- принцип опоры на положительное в личности ребенка, вера педагогов в положительные результаты воспитания, подход к каждому ребенку с «оптимистической гипотезой»;
- принцип адекватного подбора видов, форм и содержания их совместной с детьми деятельности;
- принцип разделенной ответственности за результаты личностного развития воспитанников, ориентирующий экспертов на понимание того, что личностное развитие детей – это результат как социального воспитания (в котором детский сад участвует наряду с семьей и другими социальными институтами), так и стихийной социализации и саморазвития детей.

**Основными объектами анализа организуемого в детском саду воспитательного процесса являются:**

**1. Результаты воспитания, социализации и саморазвития дошкольников.** Критерием, на основе которого осуществляется данный анализ, является динамика личностного развития обучающихся каждой группы.

Осуществляется анализ воспитателями совместно с заместителями заведующих по ВМР с последующим обсуждением его результатов на заседании педагогического совета детского сада. Способом получения информации о результатах воспитания, социализации и саморазвития воспитанников является педагогическое наблюдение. Под воспитанием мы понимаем – навыки поведения, передающиеся семьей, педагогами, средой, проявляющиеся в общественной жизни, передающиеся из поколения в поколение. Внимание педагогов сосредотачивается на следующих вопросах: какие прежде существовавшие проблемы личностного развития воспитанников удалось решить за минувший учебный год; какие проблемы решить не удалось и почему; какие новые проблемы появились, над чем далее предстоит работать педагогическому коллективу.

*Варианты Карт наблюдения – Приложение 1.*

**2. Состояние организуемой в детском саду совместной деятельности детей и взрослых.**

Критерием, на основе которого осуществляется данный анализ, является наличие в детском саду комфортной и личностно развивающей совместной деятельности детей и взрослых.

Осуществляется анализ заведующим и заместителями по ВМР, педагогическими работниками, родителями обучающихся. Способами получения информации о состоянии организуемой в детском саду совместной деятельности детей и взрослых могут быть беседы с родителями, педагогами, при необходимости – их анкетирование.

*Варианты Карт анализа, анкет – Приложение 2.*

Полученные результаты обсуждаются на заседании педагогического совета детского сада. Особое внимание при этом сосредотачивается на вопросах, связанных с:

- качеством проводимых общесадовских мероприятий;
- качеством совместной деятельности воспитателей и родителей;
- качеством проводимых экскурсий, походов;
- качеством организации творческих соревнований, праздников и фольклорных мероприятий.

Итогом самоанализа организуемой воспитательной работы в детском саду является перечень выявленных проблем, над которыми предстоит работать педагогическому коллективу.

#### **Результат достижения цели:**

- успешная адаптация в детском саду;
- эмоциональная устойчивость дошкольников;
- создание предпосылок для формирования сплоченного коллектива;
- активное участие родителей в жизни группы и детского сада.
- активное участие детей в жизни группы, детского сада;
- устойчивые положительные результаты развития и воспитания дошкольников (знание истории своей семьи, детского сада, достопримечательностей города; умение организовывать под руководством воспитателя мероприятия, занятия по своим интересам; ощущение ответственности за совершаемые поступки; проявление самостоятельной творческой активности; умение самостоятельно организовывать и проводить мероприятия, игры разной направленности, уважительное отношение к людям разных национальностей, к людям с особыми возможностями здоровья и и др.)
- обеспечение гармонии взаимоотношений семьи и детского сада;
- мотивированность субъектов воспитания на совместную деятельность.

#### **4. Список используемой методической литературы и нормативно правовых источников**

##### **Нормативно-правовое и информационное обеспечение Программы воспитания:**

1. Конституция Российской Федерации (ред. от 04.07.2020г.) ст.67.1, п.4;
2. Федеральный закон Российской Федерации от 29.12.2012 г. № 273-ФЗ «Об образовании в Российской Федерации»;
3. Федеральный закон от 31.07.2020 г. № 304-ФЗ «О внесении изменений в Федеральный закон «Об образовании в Российской Федерации» по вопросам воспитания обучающихся»;
4. Федеральный государственный образовательный стандарт дошкольного образования, утвержден приказом Министерства образования и науки России от 17 октября 2013г. № 1155;
5. Указ Президента Российской Федерации Путина В.В. от 07.05.2018 № 204 «О национальных целях и стратегических задачах развития Российской Федерации на период до 2024 года»;
6. Стратегия развития воспитания в Российской Федерации на период до 2025, утверждена распоряжением Правительства Российской Федерации от 29 мая 2015 г. № 996-р;
7. Примерная рабочая программа воспитания для образовательных организаций, реализующих образовательные программы дошкольного образования (одобрена решением федерального учебно-методического объединения по общему образованию (протокол от «01» июля 2021 № 2/21)
8. Методические рекомендации по разработке программ воспитания ФГБНУ «Институт стратегии развития образования Российской академии образования»<http://form.instrao.ru>

##### **Список литературы**

1. Алябева, Е.А. Воспитание культуры поведения у детей 5-7 лет / Е.А. Алябева. М.:



академия, 2011. 178 с.

2. Байкова Л.А., Гребенкина Л.К., Еремкина О.В. Методика воспитательной работы: Учеб. пособие для студ. Высш. Пед. Учеб. заведений / Под ред. Сластенина В. А. М.: Издательский центр «Академия», 2004. 144 с.

3. Колесникова И. А. Воспитательная деятельность педагога: Учеб. пособие для студ. высш. учебн. заведений. 3-е изд. стер. М.: Издательский центр «Академия», 2007. 336 с. Мижериков В. А., Ермоленко М.Н. Введение в педагогическую деятельность. М.: 2002. 268 с.

4. Мудрик А.В. Общение в процессе воспитания: учебное пособие. М.: Педагогическое общество России, 2001. 320 с.

5. Перспективные формы, методы и приемы организации учебно-воспитательного процесса: из опыта работы: Международная заочная научно-практическая конференция. Чебоксары: ЦДИП «INet», 2014. 264с.

6. Селиванов В. С. Основы общей педагогики: Теория и методика воспитания: Учеб. пособие для студ. высш. пед. учеб. заведений / Под ред. В. А. Сластенина. М.: Издательский центр «Академия», 2000. 336 с.

7. Сластенин В.А., Каширин В.П. Психология и педагогика: Учебное пособие для студентов высш.учеб. заведений. М. Академия, 2011. 144 с.

8. Ушинский К. Д. Человек как предмет воспитания. Опыт педагогической антропологии. Т. 1. СПб. 499 с.

9. Щуркова Н.Е. Новое воспитание. М.: Педагогическое общество России, 2000. 132 с.

10. Методика воспитательной работы: учебное пособие для студ. высш. учебн. заведений / Под ред. В.А. Сластенина. М.: «Академия», 2009. 160 с.

11. Роботова А.С. Введение в педагогическую деятельность / М.: Академия, 2009. 208 с.

#### 4. Часть, формируемая участниками образовательных отношений

##### Календарный план воспитательной работы на 2022/2023 учебный год

2022 год — Год народного искусства и нематериального культурного наследия России.

2023 год - Год педагога и наставника

Месяц	Сентябрь	Октябрь	Ноябрь	Декабрь
Праздники, акции	<p><u>1 сентября - День знаний</u></p> <p><b>8 сентября</b> - Международный день распространения грамотности</p> <p><b>17 сентября</b> - Всероссийская акция «Вместе, всей семьей»</p> <ul style="list-style-type: none"> <li>• <b>27 сентября</b> - День работника дошкольного образования</li> <li>• Всемирный День бега (Кросс наций)</li> <li>• Городской фестиваль – конкурс ДОУ «Здоровое питание – здоровые дети»</li> </ul>	<p><b>1 октября</b> - Международный день пожилых людей</p> <p><b>5 октября</b> - День учителя</p> <p><b>25 октября</b> - Международный день школьных библиотек</p> <p><b>28-30 октября</b> (любой из дней) - День интернета. Всероссийский урок безопасности в сети Интернет</p> <ul style="list-style-type: none"> <li>• Фестиваль научно -технического творчества «АВТОФЕСТ 2+»</li> <li>• Городской конкурс «Мама, папа, я – знающая ПДД семья»</li> </ul>	<p><b>4 ноября</b> - <u>День народного единства</u></p> <p><b>27 ноября</b> - <u>День матери в России</u></p> <p><b>30 ноября</b> - день Государственного герба РФ</p> <ul style="list-style-type: none"> <li>• Городской экологический фестиваль «Мини-мистер и мисс Экология»</li> <li>• Городской конкурс «Книжки малышки о моем родном городе, о моей семье»</li> <li>• Городской конкурс семейных проектов «Безопасный мир»</li> <li>• Региональный Чемпионат «Будущие профессионалы 5+».</li> <li>• Областные конкурсные мероприятия для детей дошкольного возраста «Дети за безопасность на дороге!»</li> <li>• Городской фестиваль «Хоровод дружбы»</li> </ul>	<p><b>3 декабря</b> - День неизвестного солдата; Международный день инвалидов</p> <p><b>5 декабря</b> - День добровольца (волонтера) в России</p> <p><b>9 декабря</b> - День Героев Отечества</p> <p><b>12 декабря</b> - День Конституции Российской Федерации Всероссийская акция «Мы — граждане России!»</p> <ul style="list-style-type: none"> <li>• <b>31 декабря</b> – Новый год</li> <li>• Городской фестиваль «Семейные традиции»</li> <li>• Фестиваль детского вокального творчества «Золотая нотка» среди детских садов АНО</li> </ul>
Месяц	Январь	Февраль	Март	Апрель
Праздники	<p><b>7 января</b> - Рождество</p> <ul style="list-style-type: none"> <li>• Городской фестиваль «ГТО» на базах детских садов АНО и городских площадках.</li> <li>• Городской Фестиваль «Профи-дебют»</li> <li>• Городской конкурс «Легенды Жигулей»</li> <li>• Городской фестиваль</li> </ul>	<p><b>8 февраля</b> - День российской науки</p> <p><b>21 февраля</b> – Международный день родного языка</p> <p><u>23 февраля - День защитника Отечества</u></p> <ul style="list-style-type: none"> <li>• Шашечный турнир (в рамках интеллектуального Марафона «НаукаФест»).</li> <li>• Городской конкурс-смотр «Зеленый огонек».</li> </ul>	<p><b>1 марта</b> - Всемирный день гражданской обороны</p> <p><u>8 марта - Международный женский день</u></p> <p><b>27 марта</b> - Международный день театра</p> <ul style="list-style-type: none"> <li>• Театральный марафон АНО «Волшебная кулиса»</li> <li>• Городской фестиваль «ГТО» на базах детских садов АНО и городских</li> </ul>	<p><u>12 апреля - 60-летие полета в космос Ю.А. Гагарина. День космонавтики.</u></p> <p><b>22 апреля</b> - Всемирный день Земли</p> <ul style="list-style-type: none"> <li>• Здоровья</li> <li>• Батл языковедов» (в рамках интеллектуального Марафона «НаукаФест»).</li> <li>• Городской фестиваль «ГТО» на базах детских садов АНО и городских</li> </ul>

	технического творчества ДОУ «Вместе в будущее»	<ul style="list-style-type: none"> <li>• Городской конкурс п профилактике ДДТТ «Безопасный перекресток»</li> <li>• Городской смотр-конкурс «Дошколята – защитники природы»</li> <li>• Городской конкурс изобразительного и декоративно-прикладного искусства «Родные просторы».</li> <li>• Городской конкурс-выставка «Герб моей семьи».</li> <li>• Городской конкурс по ранней профориентации детей дошкольного возраста «Радуга профессий»</li> <li>• Областной конкурс детского творчества «Зеркало природы»</li> </ul>	<p>площадках.</p> <ul style="list-style-type: none"> <li>• Областной музыкальный конкурс «Папа, мама, я - поющая семья».</li> </ul>	<p>площадках.</p> <ul style="list-style-type: none"> <li>• Городской шахматный турнир среди команд дошкольных образовательных организаций «Волшебная пешка»</li> <li>• Городская акция «Неделя семейного чтения».</li> <li>• Открытый конкурс-фестиваль по музыкальному исполнительству «Веснянка»</li> <li>• Областная экологическая акция «День птиц»</li> <li>• Конкурс детского и юношеского творчества «Виват, Победа!»</li> </ul>
<b>Месяц</b>	<b>Май</b>	<b>Июнь</b>	<b>Июль</b>	<b>Август</b>
Праздники	<p><u>1 мая</u> - Праздник весны и труда</p> <p><u>9 мая</u> - <a href="#">День Победы</a></p> <p><b>15 мая</b> - Международный день семьи</p> <p><b>24 мая</b> - День славянской письменности и культуры</p> <ul style="list-style-type: none"> <li>• Легкоатлетическая эстафета, посвященная Победе в ВОВ.</li> <li>• Соревнования среди ДОО «Малые спортивные игры»</li> </ul>	<p><b>1 июня</b> - Международный день защиты детей</p> <p><b>5 июня</b> - Всемирный день окружающей среды</p> <p><b>12 июня</b> - День России</p> <ul style="list-style-type: none"> <li>• Фестиваль рисунков на асфальте среди детских команд АНО «Солнце. Мир. Дети».</li> <li>• Мероприятия, посвященные Международному дню защиты детей</li> <li>• Окружной этап регионального конкурса детского творчества «Талантики»</li> <li>• Городские соревнования по футболу среди ДОО</li> </ul>	<p><b>6 июля</b> – День рождения АНО</p> <p><b>8 июля</b> - День семьи, любви и верности</p> <ul style="list-style-type: none"> <li>• Открытый шахматный турнир (в рамках интеллектуального Марафона).</li> </ul>	<p><b>12 августа</b> - День физкультурника</p> <p><b>22 августа</b> - День государственного флага Российской Федерации</p> <ul style="list-style-type: none"> <li>• Открытый Чемпионат по футболу среди детских садов АНО «Планета чемпионов».</li> <li>• Финальный этап регионального конкурса детского творчества «Талантики».</li> <li>• Областной конкурс «Юннат» (региональный этап Всероссийского экологического фестиваля детей и молодежи «Земле жить»)</li> </ul>

## 4. ПРИЛОЖЕНИЯ

## Приложение 1

## Варианты карт анализа воспитательной работы

## Нравственное воспитание

\_\_\_\_\_ группа \_\_\_\_\_ 20\_\_  
 Воспитатель: \_\_\_\_\_ количество детей \_\_\_\_\_

№ п/п	Вопросы для изучения	Да	Нет	Частично	Примечания
1.	Выработаны ли привычки нравственного поведения: <ul style="list-style-type: none"> <li>• Радуются успеху товарища</li> <li>• Правдивы ли, имеют ли мужество откровенно сказать о своем проступке</li> <li>• Не перекладывают ли вину на других</li> <li>• Говорят ли всегда правду</li> <li>• Дорожат ли доверием взрослых и товарищей</li> <li>• Не хвастаются ли</li> <li>• Не гордятся даже самыми красивыми поступками</li> <li>• Дело само за себя говорит</li> <li>• Умеют ли держать свое слово</li> <li>• Не обижают ли ни словом, ни поступком</li> <li>• Заботятся ли о малышах, помогают ли им, защищают ли тех, кто слабее</li> </ul>				
2.	Имеют ли способность к оценке/самооценке				
3.	Имеют ли правильные представления о моральных качествах: <ul style="list-style-type: none"> <li>• Справедливость</li> <li>• Правдивость</li> <li>• Трудолюбие</li> <li>• Общительность</li> <li>• Доброжелательность</li> <li>• Отзывчивость</li> <li>• Бережливость</li> <li>• Жизнерадостность</li> </ul>				
4.	Умеют ли дети непринужденно общаться: <ul style="list-style-type: none"> <li>• Со сверстниками</li> <li>• <b>С взрослыми</b></li> </ul>				
5.	Умеют ли дети по собственному побуждению оказывать посильную помощь: <ul style="list-style-type: none"> <li>• Своим сверстникам</li> <li>• Малышам</li> <li>• Взрослым</li> </ul>				
6.	Умеют ли дети делиться со взрослыми и детьми: <ul style="list-style-type: none"> <li>• Радостями</li> <li>• Огорчениями</li> </ul>				

Выводы и предложения

### Организация коллективного труда старший возраст

№ п/п	Вопросы для изучения	Да	Нет	Частично	Примечания
1.	Распределяют ли обязанности дети/воспитатель?				
2.	Учитывается ли трудоемкость разных работ с тем, чтобы в одно и то же время закончили работу?				
3.	Организуется ли труд детей так, чтобы каждый ребенок упражнялся во всех операциях труда?				
4.	Продумана ли расстановка детей?				
5.	Учитывается ли с детьми организация совместного труда?				
6.	Обсуждается ли с детьми организация совместного труда?				
7.	Дается ли детям мотивировка необходимости выполнения работ?				
8.	Вводятся ли правила, регулирующие взаимоотношения?				
9.	Правильно ли решаются возникшие вопросы?				
10.	Характер взаимодействия педагога с детьми: <ul style="list-style-type: none"> <li>• Контроль</li> <li>• Напоминание</li> <li>• Обсуждение</li> </ul>				

Выводы и предложения

### Выполнение детьми норм и правил культурного поведения при проведении режимных моментов в детском саду

№ п/п	Вопросы для изучения	Да	Нет	Частично	Примечания
1.	Как дети относятся к одежде: <ul style="list-style-type: none"> <li>• Знают ли последовательность в одевании</li> <li>• Опрятен ли внешний вид детей</li> <li>• Бросают ли вещи</li> <li>• Бережно ли относятся к обуви</li> </ul>				
2.	Самостоятельно: <ul style="list-style-type: none"> <li>• Одеваются</li> <li>• Ждут помощи от взрослого</li> <li>• Обращаются за помощью</li> <li>• Помогают другим</li> <li>• Замечают недостатки в одежде и устраняют их</li> </ul>				
3.	Имеют ли навыки самообслуживания в умывальной комнате: Знают ли как используется туалетное мыло?				
4.	Знают ли назначение расчески и как ее используют?				
5.	Есть ли в наличии носовые платки и знают ли их назначение?				
6.	Отношение детей к режимным моментам: <ul style="list-style-type: none"> <li>• Любят ли одеваться</li> <li>• Любят ли умываться</li> <li>• Любят ли ложиться спать</li> </ul>				

Выводы и предложения

### Выявление нравственных качеств дошкольников

№ п/п	Вопросы для изучения				Комментарии
1.	Выработаны ли привычки нравственного поведения: радуются успеху товарища, правдивы ли, имеют ли мужество откровенно сказать о своей проступке, не перекладывают ли вину на других, говорят ли всегда правду, дорожат ли доверием взрослых и товарищей, не хвастаются ли не гордятся даже самыми красивыми покупками, дело само за себя говорит, умеют ли держать свое слово, не обижают ли ни словом, ни поступком, заботятся ли о малышах, помогают ли им, защищают ли тех, кто слабее.				
2.	Имеют ли способность к оценке: самооценке.				
3.	Имеют ли правильные представления о моральных качествах: - справедливость - правдивость - трудолюбие - общительность - доброжелательность - отзывчивость - бережливость - жизнерадостность				
4.	Умеют ли дети непринужденно общаться: - со сверстниками - со взрослыми				
5.	Умеют ли дети по собственному побуждению оказывать посильную помощь: - своим сверстникам - малышам - взрослым				
6.	Умеют ли дети делиться со взрослыми и детьми: - радостями - огорчениями				

Выводы и предложения

---

### Выявление нравственных качеств детей через игру

Вопросы для изучения				Комментарии
1. Выполняются ли этические нормы поведения во время игры: - доброжелательность - отзывчивость - чуткость - агрессивность - умение договариваться - доверие - соперничество - взаимопомощь - правдивость - справедливость				
2. Умеют ли дети управлять своим поведением				
3. Перед началом игры - согласовывают друг с другом тему игры, - обговаривают содержание, прислушиваясь к мнению товарища - справедливо распределяют роли.				
4. Умеют подчиняться правилам игры, выполнять соответствующую роль и игровое действие.				

5. После игры по своей инициативе убирают свои игрушки на место, наводят порядок в игровых уголках.				
6. Бережно обращаются с игрушками				
7. Ведут себя сдержанно, не требуют излишнего внимания				

Выводы и предложения

---

### Развитие нравственных качеств детей через игру

№ п/п	Вопросы для изучения	Да	Нет	Частично	Примечания
1.	Рождаются ли во время игры новые варианты?				
2.	Умеют ли дети применять свои знания на практике?				
3.	Выполняются ли эстетические нормы поведения во время игры: <ul style="list-style-type: none"> <li>• Доброжелательность</li> <li>• Отзывчивость</li> <li>• Чуткость</li> <li>• Агрессивность</li> <li>• Умение договариваться</li> <li>• Доверие</li> <li>• Сопереживание</li> <li>• Взаимопомощь</li> <li>• Правдивость</li> <li>• Справедливость</li> </ul>				
4.	Имеет ли в игре отражение знаний о профессиях взрослых?				
5.	Какие приемы, побуждающие детей к началу игры, использовал воспитатель: <ul style="list-style-type: none"> <li>• Предложение игрушки</li> <li>• Взятие на себя роли</li> <li>• Предложение темпа игры</li> <li>• Совместное обсуждение плана игры</li> <li>• Подготовка оборудования к игре</li> <li>• Внесение нового оборудования и др.</li> </ul>				
6.	Формирует ли способности управлять своим поведением?				
7.	Изменяют ли предметно-игровую среду с учетом практического и игрового опыта?				

Выводы и предложения

---

### Сформированность навыков поведения, взаимоотношений и этических представлений у детей подготовительной к школе группы

№ п/п	Вопросы для изучения	Да	Нет	Частично	Примечания
1.	Воспитание культуры поведения: <ul style="list-style-type: none"> <li>• Навыки общественного поведения</li> <li>• Навыки культуры еды</li> <li>• Навыки культуры речи</li> <li>• Культурно-гигиенические навыки</li> <li>• Культура деятельности</li> </ul>				
2.	Воспитание гуманных чувств и положительных взаимоотношений. Взаимоотношения детей со взрослыми:				

	<ul style="list-style-type: none"> <li>• Здравуются и прощаются</li> <li>• Благодарят за услуги</li> <li>• Знают правила</li> <li>• Выполняют правила</li> </ul> <p>Взаимоотношения со сверстниками:</p> <ul style="list-style-type: none"> <li>• Справедливо оценивают свои поступки</li> <li>• Поступки товарищей, сверстников</li> <li>• Считаются с мнением товарищей</li> <li>• Договариваются о совместной деятельности</li> <li>• Взаимопомощь, готовность выручить товарища</li> <li>• Умение считаться с интересами других детей</li> <li>• Доброжелательность</li> <li>• Умение справедливо разрешать споры, недоразумения</li> </ul>				
3.	<p>Сформированность этических представлений о:</p> <ul style="list-style-type: none"> <li>• Доброте, честности, справедливости</li> <li>• Дружбе, товариществе</li> <li>• Смелости</li> <li>• Скромности</li> <li>• Хитрости</li> <li>• Лживости</li> <li>• Жестокости</li> <li>• Трусости, лености</li> </ul>				

Выводы и предложения

---

## Приложение 2.

### Варианты Карт анализа для оценки организуемой совместной деятельности детей и взрослых

#### Схема анализа организации самостоятельной и совместной деятельности детей и взрослых

№п/п	Критерии анализа	Уровни оценки		
		В	С	Н
1	Создание условий для творческой самореализации детей.			
2	Содержание деятельности детей.			
3	Методы и приёмы организации, мотивация.			
4	Применение детьми знаний, умений, навыков в самостоятельной деятельности.			
5	Учёт индивидуальных особенностей детей.			
6	Активность, самостоятельность детей.			
7	Сформирован ли у детей интерес к различным видам деятельности.			
8	Роль воспитателя в организации самостоятельной деятельности.			
9	Выполнение рекомендаций специалистов.			
10	Результативность взаимодействия участников пед. процесса.			

#### Анализ трудовой деятельности

Критерии анализа	Уровни оценок			Комментарии
	н	с	в	
Создание условий для трудовой деятельности				
Содержание труда: целесообразность, трудоёмкость, разнообразие трудовых операций.				
Методы и приемы: - мотивация;				



- организация детского коллектива: приёмы расстановки; - приёмы постановки и объяснения трудового задания; - обучение новым знаниям и навыком.				
Навыки и умения детей: - планирование трудовой деятельности; - качество выполнения трудовых операций; - умение доводить начатое дело до конца; - умение готовить и приводить в порядок рабочее место.				
Учёт индивидуальных особенностей детей, их желаний.				
Взаимодействие детей в процессе труда.				
Проявление отношения к труду.				
Оценка деятельности детей.				

### Оценка руководства игровой деятельностью дошкольников

№ п/п	Вопросы для изучения	Да	Нет	Частично	Примечания
1.	Наблюдение игры, анализ, оценка уровня развития игровой деятельности детей				
2.	Проектирование развития игровой деятельности, планирование приемов, направленных на ее развитие				
3.	Обогащение впечатлений детей с целью развития игр				
4.	Организация начала игры, побуждение детей к игре				
5.	Проектирование развития конкретной игры, предвидение ее развития				
6.	Пользование прямыми приемами руководства игровой деятельностью (вопросы к детям, предложение новой игры и т.д.)				
7.	Включение в игру на главных или второстепенных ролях				
8.	Выражение своих чувств, мыслей с помощью речи, мимики, пантомимики в процессе воплощения взятой на себя роли				
9.	Пользование косвенными методами руководства игрой				
10.	Регулирование взаимоотношений детей, разрешение конфликтов, возникающих в процессе игры				
11.	Включение в игровую деятельность застенчивых, неуверенных и малоподвижных детей				
12.	Обсуждение с детьми и оценивание игры				

### Карточка анализа РППС по социально – нравственному воспитанию детей.

Содержание	Уровни			Комментарии
	Н	С	В	
Наглядный и раздаточный материал				
Дидактические игры				
Пиктограммы				
Тематические альбомы, набор картинок				
Макеты				
Художественная литература				
Нетрадиционный материал				